

SMOOTH SKIN
bare^{fit}

IPL USER GUIDE
คู่มือการใช้งาน

10 minutes and *voilà!*



ENGLISH

Page 4



ไทย

เลขหน้า 32

SMOOTHSKIN
bare^{fit}

WELCOME TO SMOOTHSKIN BARE FIT!

Congratulations! You've opened up a world of unparalleled beauty, smoothness and convenience. Come and join in the conversation at www.smoothskin.com where you can find expert advice and support throughout your treatment.

CONTENTS

1. THE SMOOTHSKIN BARE FIT SYSTEM	5	8. HOW TO USE SMOOTHSKIN BARE FIT	20
2. HOW DOES SMOOTHSKIN BARE FIT WORK	6	9. THE SKIN CONTACT SENSOR	24
3. IMPORTANT SAFETY INFORMATION	7	10. THE PRECISION HEAD	25
4. POTENTIAL RISKS, SIDE EFFECTS AND SKIN REACTIONS	15	11. CLEANING, MAINTENANCE AND STORAGE	27
5. BENEFITS OF USING THE SMOOTHSKIN BARE FIT	17	12. TRAVELLING WITH SMOOTHSKIN BARE FIT	27
6. WHAT IS THE INTENDED USE OF SMOOTHSKIN BARE FIT	19	13. TROUBLESHOOTING	28
7. YOUR SUITABILITY	19	14. WARRANTY	28
		15. LABELS AND SYMBOLS	29
		16. TECHNICAL SPECIFICATIONS	30

1. THE SMOOTHSKIN BARE FIT SYSTEM

Package Contents

Inside the packaging of the SmoothSkin Fit you will find the following:

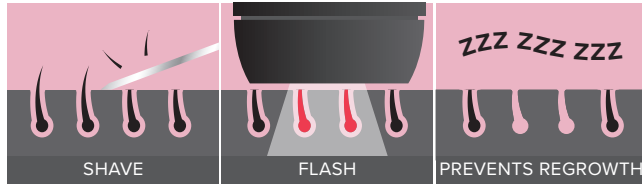
- Handset and Power Supply
- Mains Power Cable
- Precision Head
- User Manual



2. HOW DOES SMOOTHSKIN BARE FIT WORK

HOW DOES IPL WORK


SmoothSkin Bare Fit is designed to help break the hair cycle. Light energy is transferred through the skin's surface and is absorbed by melanin present in the hair shaft. That light energy is converted to heat energy (below the surface of the skin), which stops the hairs from growing back. Now you can look forward to seeing the treated hairs naturally fall out over the course of a few days to 1-2 weeks.



3. IMPORTANT SAFETY INFORMATION

CONTRAINDICATIONS

DO NOT use SmoothSkin Bare Fit if you have very dark skin. The skin tone sensor located near the output window of the device will determine the tone of your skin. If the skin tone sensor determines that your skin is too dark for safe use, operation of SmoothSkin Bare Fit will be prevented.



DO NOT use SmoothSkin Bare Fit if your skin has been artificially or naturally tanned or is burned from sun overexposure. Your skin may be extra sensitive following sun exposure and particularly susceptible to burning, blistering, discolouring or scarring if you use SmoothSkin Bare Fit. Wait 1 week until sunburn or tan disappears before using SmoothSkin Bare Fit.

DO NOT expose treated areas to the sun. Wait at least 7 days after treatment before exposing treated skin to direct sunlight. Your skin may be extra sensitive following SmoothSkin Bare Fit treatment and particularly susceptible to sunburn. Apply sunscreen (SPF 15 or greater) to the treated area or cover the treated area with suitable clothing.

DO NOT use SmoothSkin Bare Fit directly on the nipples, genitals or around the anus. These areas may have a darker skin colour and/or greater hair density. Using the device in these areas may cause discomfort/pain or injure (burn, discolour or scar) your skin.

DO NOT use SmoothSkin Bare Fit if you have a history of skin cancer or pre-cancerous lesions (e.g. nevi or a large number of moles).

DO NOT use on blisters and scars

DO NOT use SmoothSkin Bare Fit if you are pregnant, lactating, as this device has not been tested with these individuals.

DO NOT use SmoothSkin Bare Fit on dark brown or black spots such as birthmarks, moles or warts in the area you wish to treat. Using SmoothSkin Bare Fit may injure your skin or make existing conditions worse. You may experience side effects such as burns, blisters and skin colour changes or scarring.

DO NOT use SmoothSkin Bare Fit if you have any skin condition in the treatment area, including psoriasis, vitiligo, eczema, acne, herpes simplex or active infections or wounds.

DO NOT use SmoothSkin Bare Fit if you are under the age of 18 as this device has not been tested on these individuals.

WARNINGS
EYE SAFETY



SmoothSkin Bare Fit emits flashes of Intense Pulsed Light. Direct exposure is potentially harmful to your eyes. Take care to follow the safety precautions below.

WARNING: Possible eye injury (Potentially leading to loss of vision) or skin injury if instructions are not followed. Read and follow the instructions.

The handset can only be activated (flashed) if the skin tone sensor (next to the treatment window) detects a valid skin tone reading and is in full contact with the treatment area. However:

DO NOT look directly into the treatment window of the handset when the system has electrical power and is switched on.

DO NOT attempt to activate (flash) the system towards the eye.

DO NOT treat areas around the eye (eyebrows or eyelashes). Misuse can lead to eye damage, protect eye from exposure. **DO NOT** use the appliance over the eye lids or close to the eye.

ONLY attempt to activate (flash) the system when the front of the handset is in good contact with the area you wish to treat.

WE RECOMMEND you look away from the handset when firing onto your skin.

ELECTRICAL AND SAFETY

As with any electrical device, certain precautions must be taken in order to ensure your safety.

DO NOT try to open SmoothSkin Bare Fit, as this may expose you to dangerous electrical components.

DO NOT use if SmoothSkin Bare Fit is damaged; for example, cracked Handset, cable damage (internal wires visible), cracked or broken glass on the handset, etc. This may result in injury.

DO NOT use near bathtubs, showers, basins or other vessels containing water. If SmoothSkin Bare Fit becomes wet, it should not be used.

DO NOT use if SmoothSkin Bare Fit becomes uncomfortably hot to touch. This may indicate that the unit is damaged.



DO NOT use a power supply or other component, other than those provided for use with SmoothSkin Bare Fit. This may damage the unit and cause it to stop working.

DO NOT attempt to activate (flash) SmoothSkin Bare Fit onto any surface other than skin.

WARNING: no modification of this equipment is allowed.

DO NOT position SmoothSkin Bare Fit so that it is difficult to disconnect from the mains supply.

GENERAL SAFETY

DO NOT use if you have had a skin peel treatment on the area you wish to treat. Please wait 30 days after a skin peel before treating with SmoothSkin Bare Fit.

Treating tanned skin with Intense Pulsed Light (IPL) may result in permanent Hyperpigmentation (Darkening) or Hypopigmentation (lightening) of the treated skin.

DO NOT use on areas where you have tattoos or permanent make up.

DO NOT use if you have a known sensitivity to sunlight (photosensitivity) or are taking medication that makes the skin more sensitive and causes photosensitivity, e.g. Retin A, Accutane and/or other topical retinoids. Always check the instruction leaflet that comes with your medicinal product, to see if photosensitivity is listed as a side effect. Use of SmoothSkin Bare Fit on

photosensitive skin could result in skin damage such as swelling or blisters. Seek medical advice prior to application of the appliance as use may harm the skin.

This appliance is not intended for the treatment of medical conditions. Medical advice should be sought to address, for example, moles, skin rash, itchy skin, skin fungus or infection, skin bumps, or skin tags.

SmoothSkin Bare Fit should not be used over any fillers or botox.

SmoothSkin Bare Fit should be kept out of the reach of children under 18 years of age. Children should not use, play with, maintain or clean the device. There are a number of potential risks – exposure to the light output causing burns or eye damage, electrocution, strangulation from the cables, choking from the removable front.

SmoothSkin Bare Fit should be kept out of reach of pets and pests which could damage the device. Potential risks include reduced function and electrocution.

SmoothSkin Bare Fit is not intended for use by persons with reduced physical, sensory or mental capabilities. Unless they have been given supervision or instruction concerning safe and proper use of the device by a person responsible for their safety.

The SmoothSkin Bare Fit glass filter is a critical component that will get hot during use.

DO NOT touch the filter during or directly after use. Regularly inspect the filter for damage.

DO NOT use SmoothSkin Bare Fit if the filter is cracked or missing.

Ensure that SmoothSkin Bare Fit treatment window is clean and free from debris. Any debris on or around the treatment window during operation may result in temporary skin changes such as redness or swelling.

WARNING: Damage of the skin may occur after prolonged or repeated surface application on one site. Avoid over-usage which included excessive passes, stacking of pulses and/or increased frequency of use.

WARNING: Do not override the safety mechanisms inherent to the device.

DO NOT exceed the usage specified in the treatment regime.

PRECAUTIONS

Hair removal by lasers or intense pulse light sources can cause increased hair growth in some individuals. Based upon currently available data, the highest risk groups for this response are females of Mediterranean, Middle Eastern, and South Asian heritage treated on the face and neck.

DO NOT use SmoothSkin Bare Fit on any area where you may want hair to grow back.

DO NOT use your SmoothSkin Bare Fit device on man's face, jaw, or neck. The hair in a man's beard area is too dense, and using SmoothSkin Bare Fit device in these areas may result in skin injury.

SmoothSkin Bare Fit is not recommended for use on red, grey, white or blonde hair. SmoothSkin Bare Fit is not effective on these hair colours.

4. POTENTIAL RISKS, SIDE EFFECTS AND SKIN REACTIONS

Use of the SmoothSkin Bare Fit could result in side effects. The table below lists the known skin reactions that may occur following treatment with the SmoothSkin Bare Fit.

POSSIBLE SIDE EFFECTS	HOW TO ASSESS AND REACT
Mild pain / discomfort in the area being treated.	This is expected and is normal for all IPL treatments. You can keep on using the device as instructed, and the pain should diminish with continued use.
Warm feeling or tingling sensations during treatment, which typically disappear after a few seconds to a minute and decrease with continued use.	This is expected and is normal for all IPL treatments. You can keep on using the device as instructed.
Itchiness in the treatment area.	This is quite common for IPL treatments, and should subside after a short period. You can keep on using the device as instructed. Do not scratch the area.
Skin redness during or after treatment which disappears within minutes.	This is expected and is normal for all IPL treatments. You can keep on using the device as instructed once skin redness has disappeared.
Skin redness which does not disappear within minutes and lasts 24-48 hours.	Stop using the device immediately and consult your physician before using it again.
Pain or discomfort that is intense during treatment or persists after a treatment.	Stop using the device immediately and consult your physician before using it again.

IN VERY RARE CASES	HOW TO ASSESS AND REACT
Swelling and redness that does not disappear within two to three days.	Stop using the device immediately and consult your physician before using it again.
Temporary changes in skin colour (lightening or darkening).	If your skin colour changes, stop using the device immediately and consult your physician.
Blistering, scarring or burning of the skin.	Stop using the device immediately and consult your physician before using it again. Apply a cold pack to the area. Treat with antiseptic or burn cream.

In a clinical trial of 50 subjects, each subject received 12 weekly treatments. The recorded effects were:

- Itchiness – 3 subjects experienced mild itchiness after treatment.
- Slight Redness – This was reported by 2 subjects.
- Mild Stinging Sensation – Five subjects reported mild discomfort following treatment.
- In-growing Hair – One subject reported experiencing an in-growing hair following treatment.
- Follicle Redness – One subject reported a red spot at the treatment site following treatment.

In all cases, the treated skin returned to normal within 7 days.

5. BENEFITS OF USING SMOOTHSKIN BARE FIT

The SmoothSkin Bare Fit is indicated for the permanent reduction of unwanted hair.

A clinical trial was performed to assess both the safety and efficacy of the SmoothSkin Bare Fit. The key features of the clinical trial were:

- All treatments were performed by non-medically trained operators at a single location using devices identical to the SmoothSkin Bare Fit provided in this package;
- All subjects were required to complete questionnaires related to their general health and those who could not be treated, e.g. those who had one or more of the contraindications as listed in Section 3 of this User Manual were excluded. In addition, all subjects were required to provide Informed Consent as per international clinical trial requirements;
- A total of 53 female subjects, aged between 19 and 45 years old, commenced the trial;
- Three subjects left the trial during the treatment period for personal reasons. No subjects left the trial due to problems associated with the use of the SmoothSkin Bare Fit;
- Each subject received 12 weekly treatments to their chosen body location. A typical treatment consisted of shaving the site then applying the SmoothSkin Bare Fit following the same process as outlined in Section 8,, Step 3 of this user manual;
- Hair counts were used to measure the change in the amount of hair 6 months after the last treatment and 12 months after the last treatment. The hairs in the treatment sites were counted via high resolution photography and the difference in hair counts was calculated as a percentage change;

- When used as directed, the clinical trial participants showed on average 44% less hair 6 months after their last treatment and 36% less hair 12 months after their last treatment when compared to hair counts taken before treatment (See Table below). Actual results did vary from person to person;

SmoothSkin Bare Fit	
Number of Subjects at 6 Months Post Treatment	50
Hair Reduction at 6 Months Post Treatment	43.9%
Number of Subjects at 12 Months Post Treatment	33
Hair Reduction at 12 Months Post Treatment	36.0%
% of Subjects met success (>30% hair reduction) on all body areas at 12 months post-treatment. Subject Success is defined as greater than 30% hair reduction at all treatment sites at 12 months.	66.7%

- The incidence of side effects during the clinical trial was minimal (as outlined in Section 4 above) and the majority of subjects (48 out of 50) would recommend the SmoothSkin Bare Fit to their friends.

6. WHAT IS THE INTENDED USE OF SMOOTHSKIN BARE FIT

INTENDED USE

SmoothSkin Bare Fit is intended for the permanent reduction in unwanted hair.

7. YOUR SUITABILITY

BODY AREAS


SmoothSkin Bare Fit is suitable for use on body hair and female facial hair below the cheekline.

SKIN COLOUR

SmoothSkin Bare Fit is suitable for use on light, medium and dark skin tones up to and including skin tone 5. SmoothSkin Bare Fit incorporates a Skin Tone Sensor that measures the colour of your skin and will prevent use if your skin tone is too dark.

HAIR COLOUR

SmoothSkin Bare Fit is suitable for use on naturally black or brown hair. It may not be as effective on white, grey, blonde or red hair.



8. HOW TO USE SMOOTHSKIN BARE FIT

WARNING: Follow each step in the treatment process ensuring you complete all aspects of each step before progressing to the next.

Step 1: PREPARE the area to be treated

Remove all visible hair by shaving. Make sure there is no hair remaining above the surface of the skin as this may cause injury. This also prevents debris from covering the front of your device.

Cleanse the treatment area and pat dry. Remember, don't use any gels or creams with this device!

Step 2: Doing a TEST PATCH

Before your first treatment on each new body area, we **RECOMMEND** you test your skin in that area for a reaction to SmoothSkin Bare Fit. The patch test area should be approximately 3cm x 2cm in size (equivalent to 2 flashes applied to the skin side by side). Follow Step 3 to treat the area.

Wait 24 hours following the patch test, to ensure your skin is suitable for treatment and there is no adverse reaction to the light energy. If there is no reaction after 24 hours, you may treat the area around the patch test. The 'patch tested area' should **NOT** be re-treated for at least 1 week.




Step 3: Treating with SmoothSkin Bare Fit

a) Plug the Power Supply into an Electrical Outlet using the provided Power Cable. The Skin Tone Sensor on the front of the Handset will illuminate blue and the fan will start up.

STANDBY MODE Timeout

When the unit is left "inactive" i.e. no buttons are pushed for 10 minutes then the unit will revert to STANDBY mode, and the STS lights will switch off. To return to READY mode for treatment, press the Activation Button.

b) Press the Handset firmly against the area to be treated ensuring the Skin Tone Sensor is in contact with the skin. If the Skin Tone Sensor does not detect a valid skin tone, then the Handset cannot be activated. When the Skin Tone Sensor measures a valid skin tone, the lights around the Activation Button will illuminate WHITE to indicate the device is ready to flash.



Treatment Window

Indicator On
Skin Detection



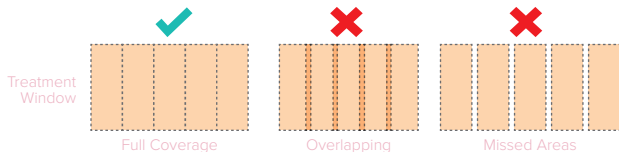
Correct

Indicator Off
No Skin Detection



Incorrect

- c) Press the ACTIVATION BUTTON. The device will flash, and a warm sensation should be felt.
- d) Move the Handset to the next area to be treated and repeat. The device needs to recharge between flashes. This will only take about 0.6 seconds.
- e) Ensure that the ENTIRE AREA receives treatment, and treat any stubborn areas (such as underarms) with multiple passes (running your device over the same area a maximum of 3 times).



WARNING: Make sure not to cover the vents on the device whilst treating, as this can lead to the device overheating. SmoothSkin Bare Fit is an extremely fast and powerful device, allowing you to complete a whole body treatment in under 10 minutes.

TREATMENT METHOD – STAMP OR GLIDE?

Stamp Method

This method is recommended for small areas such as the underarm and bikini line. Place the Handset on the skin, press & release the Activation Button. Remove from the skin before carefully re-applying to the next treatment area.

Glide method

This method is recommended for larger areas such as legs. Place the Handset on the skin, hold down the Activation Button (press down continuously), then glide the Handset along the skin between flashes. Try to move the Handset at a steady speed that gives full coverage without overlap or missed areas.

Step 4: Your SmoothSkin Bare Fit Treatment Schedule

SmoothSkin Bare Fit should be used WEEKLY until the desired results are achieved.



Step 5: Switching Off the SmoothSkin Bare Fit

When the treatment is finished, SmoothSkin Bare Fit should be unplugged from the Electrical Outlet.

Refer to section 11 for details of how best to look after your SmoothSkin Bare Fit.

9. THE SKIN CONTACT SENSOR

SmoothSkin Bare Fit is fitted with a skin contact sensor that checks your skin contact before each flash, making sure the device is safe to operate! This makes the device compliant with the most stringent safety regulations.

The skin contact sensor also ensures you get the best results from your device. The sensor must be in full contact with the treatment area in order for the device to flash.

This full contact with your skin means that all the light energy emitted from the device reaches the treatment area to deliver the best results. If the device is not in full contact with the treatment area, the device will not fire. Try adjusting the positioning of the device to ensure full contact is achieved, particularly on more awkward areas like arms and shins.



10. THE PRECISION HEAD

SmoothSkin Bare Fit comes with a detachable precision head that is perfect for smaller, tricky areas (like upper lip, fingers, and toes). This has the benefit of giving you even more flexibility during each treatment.

Using the precision head will slow your device down a little, so we only recommend using when needed, to ensure you get the fastest treatment possible.

The precision head simply attaches on to the front of your device via an internal magnet inside the front of the main device. This magnet holds the head in place whilst you treat the area. Simply unclip or re-attach depending on what area you're treating.

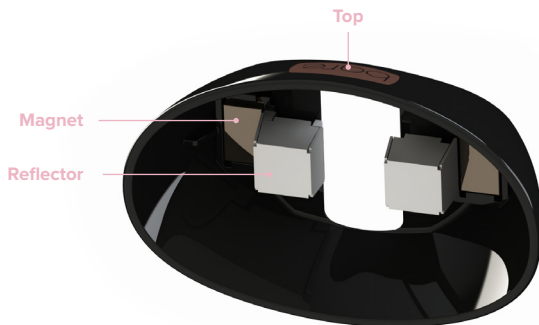


If the precision head is damaged or missing any parts (e.g. magnet or reflector), then do not use.

If the precision head becomes uncomfortably hot during use, then stop treatment until it has cooled down.

Follow all EYE SAFETY warnings (Section 3) when the precision head is fitted.

Follow the cleaning instructions (Section 11) for the precision head.



11. CLEANING, MAINTENANCE, STORAGE

After treatment, always switch off SmoothSkin Bare Fit by unplugging from the electrical outlet.

After use, the handset, skin tone sensors and treatment window should be inspected for damage and wiped down with a dry, lint free cloth.

WARNING: The glass filter can get hot during use. **DO NOT** touch or clean the filter for at least 5 minutes after use to allow it to cool down.

NEVER use water or other cleaning fluids, as these can damage the device leading to a potential safety hazard.

If necessary, the Reflector and Skin Tone Sensor can be carefully cleaned by using a slightly damp cotton bud.

Store SmoothSkin Bare Fit in a cool, dry place. Make sure that the treatment window and skin tone sensor on the handset are protected from damage.

Regularly check the device (including cords) for visible signs of damage. In case of damage or cracks, stop using the device - and visit the website for support details.



12. TRAVELLING WITH SMOOTHSKIN BARE FIT

The Power Supply unit of the SmoothSkin Bare Fit is universal and will work with all commonly encountered mains supplies. Providing you have a suitable adaptor for the mains power cable plug, the SmoothSkin Bare Fit will operate as normal.

13. TROUBLESHOOTING

PROBLEM	SOLUTION
The Activation Button Lights on the Handset do not light up when placed against your skin.	Make sure the power supply is plugged in. Ensure the skin tone sensor is fully pressed against the skin. Your skin could be too dark for treatment. Check against the skin tone chart in the front of this user guide.
The Activation Button on the Handset lights up white when placed on the skin, but the Handset fails to flash when the Activation Button is pressed.	There could be a fault with the device. Unplug the device and restart. If the problem persists, visit the website for support details.
The Activation Button Lights on the Handset are illuminated red continuously, and the device will not function.	This indicates that there is a fault with the device. Stop using the device and visit the website for support details.
The SmoothSkin Bare Fit handset, treatment window, power supply or cable are damaged, broken, cracked or appear defective.	DO NOT USE. If you are in any doubt about the safety of SmoothSkin Bare Fit or suspect it is damaged in any way, it must not be used, and you should visit the SmoothSkin website for more information.

14. WARRANTY

We grant a 2 year warranty on the product starting on the date of purchase. Within the warranty period, we will check faults in materials or workmanship free of charge and replace the complete device, at our discretion.

This warranty does not cover damage due to improper use, normal wear or use as well as defects that have a negligible effect on the value or operation of the appliance. The warranty becomes void if repairs are undertaken by unauthorised persons and if original SmoothSkin Bare Fit parts are not used. To obtain service within the warranty period, please visit our website: www.smoothskin.com








To obtain service within the warranty period, please visit our website: www.smoothskin.com

During this warranty period, return the product to Kuron Corporation Limited with proof of purchase to 34 Keharomklao Rd., Ratpattana, Saphansung, Bangkok 10240, Thailand

For questions regarding this policy you may call 02-736-0303, 02-917-3055

15. LABELS AND SYMBOLS

SmoothSkin Bare Fit is marked with the following symbols:

	Type BF Applied Part
	Class II Equipment
	Follow Instructions for use
	WEEE waste disposal mark of the European Union
	European Conformity Marking
	Keep Dry
	NRTL Certification marking

	FCC EMC compliance for North America
	Australia Regulatory Compliance Mark
	Trefoil compliance mark for Ukraine
	China RoHS environmental protection use period
	Warning Optical Radiation from device may cause eye injury

FCC Statement:

NOTE: This equipment has been tested and found to comply with the limits for a Class B digital device, pursuant to part 15 of the FCC Rules. These limits are designed to provide reasonable protection against harmful interference in a residential installation. This equipment generates, uses and can radiate radio frequency energy and, if not installed and used in accordance with the instructions, may cause harmful interference to radio communications. However, there is no guarantee that interference will not occur in a particular installation. If this equipment does cause harmful interference to radio or television reception, which can be determined by turning the equipment off and on, the user is encouraged to try to correct the interference by one or more of the following measures:

- Reorient or relocate the receiving antenna.
- Increase the separation between the equipment and receiver.
- Connect the equipment into an outlet on a circuit different from that to which the receiver is connected.
- Consult the dealer or an experienced radio/TV technician for help.

Thailand import and distribute by

Kuron Company Limited 34 Keharomklao Rd., Ratpattana, Saphansung, Bangkok 10240, Thailand Tel. 02-917-3055

16. TECHNICAL SPECIFICATIONS

The SmoothSkin Bare Fit is a filtered broadband Intense Pulsed Light system with the following technical specifications:

- **Repetition Rate:** Manually pulsed every 0.6 seconds. Continuous operation
- **Max Optical Output:** 4J/cm²
- **Pulse Length:** 0.8-1.0 mSec FWHM
- **Wavelength:** 510-1100nm
- **Power Line Input:** 100-240V~, 50/60Hz, 1.7-0.91A
- **Operating temperature:** Between 5°C and 40°C
- **Operating humidity:** Up to 93%R.H. non condensing
- **Operating Pressures:** 700hPa to 1060hPa
- **Treatment area (spot size):** 3 cm² (30mm x 10mm)

The area directly around the treatment window is classified as the Applied Part, and can reach a maximum temperature of 52°C.

Ensure SmoothSkin Bare Fit is used as directed in Section 8.

TRANSPORT CONDITIONS:

- **Temperature:** -25°C to +70°C
- **Humidity:** Up to 93%R.H. non condensing
- **Pressures:** 500hPa to 1060hPa

If the device has been stored at temperatures outside of the stated operating range, then please allow at least 30 minutes before use to allow the device to acclimatise.

SmoothSkin Bare Fit has unlimited flashes and is intended for a single user.

Minimum expected service life is 10 years when following the recommended regimen.

EMC

SmoothSkin Bare Fit complies with the latest EMC Standards and Amendments applicable to Household and Medical Devices. These are: EN 60601-1-2:2014 Ed 4.0, EN 55014-1:2017 and EN 55014-2-2015, EN 61000-3-2:2014 & EN 61000-3-3:2013, FCC CRF 47 Part 15B 15.107 & 15.109

Safety

SmoothSkin Bare Fit complies with the latest Safety Standards and Amendments applicable to Household and Medical Devices.

These are: IEC 60335-1:2010, IEC 60335-2-23 :2003, IEC 60601-11:2015 , IEC 60601-1-1:2005, IEC 60601-2-57:2011, IEC 60601-1-6:2010, IEC 62366-1:2015, IEC 62366-1:2015, IEC 62304:2006, CAN/CSA -C22.2 No 60601-1:2008 and 2014, ANSI/AAMI ES 60601-1:2005 + AMS

CE marking certifies that this appliance conforms to the following EU Directives:

- Low Voltage Directive 2014/35/EU
- Electromagnetic Compatibility Directive 2014/30/EU
- Energy-Related Product Directive 2009/125/EC

For further details contact CyDen Ltd

DISPOSAL (END OF LIFE)

This product is a medical device.

In order to minimize hazards to health and the environment and ensure that materials can be recycled, this product should be disposed of at a separate collection facility for waste electrical and electronic equipment.

The WEEE symbol marked on the product is there to remind you.

ยินดีต้อนรับสู่ สมุดสกิน แบบ์ ฟิต

ขอแสดงความยินดีด้วย! ขอต้อนรับสู่โลกแห่งความงาม ความราบเรียบและความสะดวกสบายที่ไม่มีใครเทียบได้ มาร่วมพูดคุยกันได้ที่ www.smoothskin.com พร้อมรับคำแนะนำจากผู้เชี่ยวชาญและการสนับสนุนตลอดการรักษา

เนื้อหา

1. ระบบ SMOOTHSKIN BARE FIT	33	9. เซ็นเซอร์การตรวจจับผิว	51
2. วิธีการทำงานของ SMOOTHSKIN BARE FIT	34	10. หัวครอบขนาดเล็ก	52
3. ข้อมูลด้านความปลอดภัยที่สำคัญ	35	11. การทำความสะอาด การบำรุงรักษาและการเก็บรักษา	54
4. ความเสี่ยงที่อาจเกิดขึ้น ผลข้างเคียงและปฏิกิริยาต่อผิวหนัง	42	12. การพกพา SMOOTHSKIN BARE FIT	54
5. ประโยชน์ของการใช้ SMOOTHSKIN BARE FIT	44	13. การแก้ไขปัญหา	55
6. วัตถุประสงค์การใช้ SMOOTHSKIN BARE FIT	46	14. การรับประกัน	55
7. ความเหมาะสมต่อคุณ	46	15. ป้าย และสัญลักษณ์	58
8. วิธีใช้การ SMOOTHSKIN BARE FIT	47	16. ข้อมูลจำเพาะทางเทคนิค	59

1. ระบบ สมูทสกิน แบร์ ฟิต

สินค้าภายในกล่อง

ภายในบรรจุภัณฑ์ของ SmoothSkin Bare Fit คุณจะพบอุปกรณ์ดังต่อไปนี้:

- แอนดัดเซตและอุปกรณ์จ่ายไฟ
- สายไฟ
- หัวครอบขนาดเล็ก
- คู่มือการใช้งาน



2. วิธีการทำงานของ สมูทสกิน แบริ์ ฟิต

วิธีการทำงานของ IPL

SMOOTHSKIN BARE FIT ได้ออกแบบมาเพื่อช่วยหยุดวงจรการงอกใหม่ของเส้นขน พลังงานแสงจะถูกส่งผ่านชั้นผิวหนังและถูกดูดซึมโดยเมลานินที่มีอยู่ในเส้นขน โดยการดูดซึมของพลังงานแสงนี้จะถูกเปลี่ยนเป็นพลังงานความร้อน (ใต้ชั้นผิวหนัง) ซึ่งจะหยุดการงอกของเส้นขนไม่ให้กลับมา โดยในระหว่างการรักษานี้เส้นขนจะเริ่มร่วงในช่วงตั้งแต่ 2-3 วันหลังการใช้งานหรือภายใน 1-2 สัปดาห์ ซึ่งขึ้นอยู่กับสภาพเส้นขนของแต่ละบุคคล



3. ข้อมูลด้านความปลอดภัยที่สำคัญ

ข้อห้ามใช้

อย่าใช้ SMOOTHSKIN BARE FIT หากคุณมีสีผิวเข้มมาก เช่น เซอร์ตรองวัดระดับสีผิวที่อยู่ใกล้กับหัวปล่อยคลีนแสงจะระบุงโทนสีผิวของคุณที่ตรวจวัดได้ ถ้าสีผิวของคุณเข้มมากเกินไป เครื่อง SMOOTHSKIN BARE FIT จะไม่ทำงาน



อย่าใช้ SMOOTHSKIN BARE FIT หากคุณย้อมผิวให้เป็นสีแทนด้วยเครื่องเปลี่ยนสีผิวหรือมีผิวที่ไหม้จากแสงแดด เพราะผิวจะอ่อนไหวและง่ายต่อการเกิดแผลไหม้จากแสงแดด หรืออาจทำให้เกิด เม็ดตุ่มพอง สีผิวต่าง หรือรอยแผลเป็นหลังการใช้งานเครื่อง SMOOTHSKIN BARE FIT ดังนั้นควรรอสัปดาห์ 1 สัปดาห์ หรือจนกว่าผิวแห้งหายเป็นปกติก่อนที่จะใช้ SMOOTHSKIN BARE FIT

อย่าให้ บริเวณที่ได้รับการรักษาสัมผัสกับแสงแดด ควรรอสัปดาห์ 7 วันหลังการใช้งานก่อนสัมผัสกับแสงแดดโดยตรง เพราะผิวของคุณอาจไวต่อแสง ซึ่งอาจเป็นสาเหตุให้ผิวหนึ่งไหม้แดดได้ง่าย และควรทาครีมกันแดด (SPF 15 หรือสูงกว่า) ในบริเวณที่ทำการรักษาและสวมเสื้อผ้าที่เหมาะสมเพื่อปกป้องบริเวณที่ได้รับการรักษา

อย่าใช้ SMOOTHSKIN BARE FIT โดยตรงบนผิวหนัง อวัยวะเพศหรือรอบๆ ทวารหนัก บริเวณเหล่านี้อาจมีสีผิวคล้ำและ / หรือมีขนที่หนา กว่าบริเวณอื่น การใช้อุปกรณ์ในบริเวณดังกล่าวอาจทำให้รู้สึกระคายเคือง/เจ็บปวดหรือบาดเจ็บ (ผิวไหม้ เปลี่ยนสีหรือเกิดแผลเป็น) บน ผิวหนังของคุณ

อย่าใช้ SMOOTHSKIN BARE FIT หากคุณมีประวัติเป็นโรคมะเร็งผิวหนังหรือรอยโรคผิวหนังก่อนเกิดมะเร็ง (เช่น ปานหรือ ไฟ จำนวนมาก)

อย่าใช้ ในบริเวณที่มีแผลพุพอง และรอยแผลเป็น

อย่าใช้ SMOOTHSKIN BARE FIT หากคุณกำลังตั้งครรภ์หรือกำลังให้นมบุตรเนื่องจากเรายังไม่ได้ทำการทดสอบการใช้อุปกรณ์กับ บุคคลเหล่านี้

อย่าใช้ SMOOTHSKIN BARE FIT บนจุดที่มีสีน้ำตาลเข้มหรือสีดำ เช่น ปาน ไฟ หรือหูดในบริเวณที่คุณต้องการรักษา การใช้ SMOOTHSKIN BARE FIT อาจทำให้ผิวของคุณบาดเจ็บหรือทำให้จุดดังกล่าวมีสภาพที่แย่ลง คุณอาจได้รับผลข้างเคียงต่างๆ เช่น เกิดแผลไหม้ แผลพุพองและสีผิวเปลี่ยน หรือรอยแผลเป็น

อย่าใช้ SMOOTHSKIN BARE FIT หากคุณมีปัญหาด้านผิวหนังในบริเวณที่ต้องการรักษา เช่น สะเก็ดเงิน ต่างขาว กลาก สิว เริ่ม แผลติดเชื้อหรือแผลสด

อย่าใช้ SMOOTHSKIN BARE FIT หากคุณมีอายุต่ำกว่า 18 ปี เนื่องจากเรายังไม่ได้ทดสอบกับบุคคลเหล่านี้

คำเตือน

ความปลอดภัยต่อดวงตา



SMOOTHSKIN BARE FIT จะปล่อยคลื่นแสงที่มีความเข้มข้นสูงคล้ายแสงแฟลช การเห็นคลื่นแสงโดยตรงอาจเป็นอันตรายต่อดวงตาดังนั้นควรปฏิบัติตามข้อควรระวังด้านล่างอย่างเคร่งครัดเพื่อความปลอดภัย

คำเตือน: อาจเกิดการบาดเจ็บที่ดวงตา (อาจนำไปสู่การสูญเสียการมองเห็น) หรือการบาดเจ็บบริเวณผิวหนังหากไม่ปฏิบัติตามคำแนะนำโปรดอ่านและปฏิบัติตามคำแนะนำ

แอนด์เซตสามารถเปิดใช้งาน (แฟลช) ได้หากเซ็นเซอร์ตรวจวัดระดับสีผิว (ติดกับช่องรักษา) ตรวจจบการอ่านค่าโทนสีผิวที่ถูกต้องและสัมผัสแนบชิดกับบริเวณที่ต้องการรักษาเท่านั้น อย่างไรก็ตาม:

อย่า มองเข้าไปในช่องปล่อยคลื่นแสงของแอนด์เซตโดยตรง เมื่อระบบมีไฟฟ้าและเปิดเครื่องอยู่

อย่า พยายามเปิดใช้งาน (แฟลช) โดยส่องไปทางดวงตา

อย่า ใช้งานบริเวณรอบดวงตา (คิ้วหรือขนตา) การใช้งานผิดประเภทอาจนำไปสู่ความเสียหายต่อดวงตา โปรดป้องกันดวงตาจากการสัมผัสกับแสงแฟลช ห้ามใช้อุปกรณ์บนเปลือกตาหรือใกล้กับดวงตา

พยายามเปิดใช้งาน (แฟลช) เมื่อด้านหน้าของแอนด์เซตสัมผัสกับบริเวณที่คุณต้องการรักษาอย่างดีแล้วเท่านั้น

เราขอแนะนำให้คุณมองออกไปจากแอนด์เซตเมื่อยังแฟลชลงบนผิวของคุณ

ระบบไฟฟ้าและความปลอดภัย

เช่นเดียวกับอุปกรณ์ไฟฟ้าอื่นๆ โปรดใช้ความระมัดระวังขณะใช้งานเพื่อความปลอดภัยของคุณ

อย่าพยายามเปิดเครื่องหรือจัด SMOOTHSKIN BARE FIT เพราะอาจทำให้คุณได้รับอันตรายจากชิ้นส่วนไฟฟ้าได้

ห้ามใช้งานหาก SMOOTHSKIN BARE FIT ชำรุดเสียหาย เช่น แอนต์ชตาแตก สายเคเบิลเสียหาย (สายภายในที่มองเห็นได้) แผ่นกรองชนิดใยแก้ว วนบนแอนต์ชตราวหรือแตก ฯลฯ ซึ่งอาจส่งผลให้เกิดการบาดเจ็บได้

ห้ามใช้งานหากเครื่องเปียกน้ำห้ามใช้งานอย่างเด็ดขาด

อย่าใช้งานหาก SMOOTHSKIN BARE FIT ร้อนจัด ซึ่งอาจบ่งบอกว่าตัวเครื่องได้รับความเสียหาย



ห้ามใช้อุปกรณ์จ่ายไฟหรือส่วนประกอบอื่นนอกเหนือจากที่ให้มาพร้อมกับเครื่อง SMOOTHSKIN BARE FIT เพราะอาจสร้างความเสียหายต่อเครื่องและทำให้เครื่องหยุดการทำงานได้

อย่าพยายามเปิดใช้งาน (แพลช) ของ SMOOTHSKIN BARE FIT บนพื้นผิวอื่นๆ ที่ไม่ใช่ผิวหนัง

คำเตือน ไม่อนุญาตให้ตัดแปลงอุปกรณ์นี้

อย่าวาง SMOOTHSKIN BARE FIT ในตำแหน่งที่ยากต่อการถอดสายไฟออกจากอุปกรณ์จ่ายไฟหลัก

ความปลอดภัยทั่วไป

อย่าใช้งานหากผิวของคุณลอกหรือมีการผลัดเซลล์ผิว ควรรออย่างน้อย 30 วัน ก่อนใช้งาน SMOOTHSKIN BARE FIT

การทำ IPL บนผิวที่มีสีแทน อาจส่งผลให้เกิดภาวะไฮเปอร์พิกเมนต์ชัน (สีผิวเข้มขึ้น) หรือ ไฮโปพิกเมนต์ชัน (การเกิดวงด่างสีขาว) ของผิวอย่างถาวร

ห้ามใช้กับบริเวณที่มีรอยสักหรือการสักเพื่อความสวยงามแบบถาวร

อย่าใช้งานเครื่องหากผิวของคุณมีความไวต่อแสงแดด (ผิวไวต่อแสง) หรือกำลังใช้ยาที่ทำให้ผิวบาง แพ้ง่ายหรือไวต่อแสง เช่น เรตินเอ แอควิเทน และ/หรือยาในกลุ่มกรดวิตามินเอหรือเรตินอยด์อื่นๆ โปรดอ่านเอกสารกำกับยาที่มาพร้อมกับผลิตภัณฑ์ยาของคุณเสมอเพื่อดูว่ามีส่วนผสมที่ทำให้ผิวไวต่อแสงเป็นผลข้างเคียงหรือไม่ การใช้ SMOOTHSKIN BARE FIT กับผิวที่ไวต่อแสงอาจทำให้ผิวหนังเสียหาย เช่น อาการบวมหรือเม็ดตุ่มพองได้

อุปกรณ์นี้ไม่ได้มีไว้สำหรับการรักษาอาการทางการแพทย์ ควรขอคำแนะนำทางการแพทย์เพื่อรักษาอาการต่างๆ เช่น ไฟ ผื่น อาการคันตามผิวหนัง เชื้อราหรือการติดเชื้อบนผิวหนัง ก้อนผิวหนัง หรือตึงเนื้อ

ไม่ควรใช้ SMOOTHSKIN BARE FIT ในบริเวณที่ทำฟัลเลอร์หรือโบท็อกซ์

ควรเก็บ SMOOTHSKIN BARE FIT ให้ห่างจากมือเด็กที่มีอายุต่ำกว่า 18 ปี เด็กไม่ควรใช้ เล่น ซ่อมแซม หรือทำความสะอาดอุปกรณ์ เพราะอาจก่อให้เกิดอันตรายจากการสัมผัสกับแสงที่ออกมาจากตัวเครื่องและเป็นผลทำให้เกิดแผลไหม้หรือดวงตาได้รับความเสียหาย ไฟฟ้าช็อต สายเคเบิลรัดคอ หัวครอบขนาดเล็กกระเด็นหลุดออกมา

ควรเก็บ SMOOTHSKIN BARE FIT ให้พ้นจากสัตว์เลื้อยและสัตว์รบกวนซึ่งอาจทำให้อุปกรณ์เกิดความเสียหายได้ ความเสี่ยงที่อาจก่อให้เกิดอันตราย ได้แก่ ฟังก์ชันการทำงานลดลง และการถูกไฟฟ้าดูด

บุคคลที่มีความสามารถทางร่างกาย ทางประสาทสัมผัส หรือจิตใจที่ลดลงไม่ควรใช้ SMOOTHSKIN BARE FIT เว้นแต่ได้รับการกำกับดูแลหรือคำแนะนำด้านความปลอดภัยที่เหมาะสม และมีบุคคลผู้รับผิดชอบด้านความปลอดภัยดูแลขณะใช้งานอุปกรณ์

แผ่นกรองชนิดใยแก้วของ SMOOTHSKIN BARE FIT เป็นส่วนประกอบที่สำคัญซึ่งมีความร้อนระหว่างการใช้งาน ห้ามสัมผัสแผ่นกรองดังกล่าวระหว่างหรือหลังการใช้งานโดยตรง ตรวจสอบแผ่นกรองเป็นประจำเพื่อตรวจสอบความเสียหาย อย่าใช้ SMOOTHSKIN BARE FIT หากแผ่นกรองร้าวหรือขาดหายไป

ตรวจสอบให้แน่ใจว่าช่องปล่อยคลื่นแสงของอุปกรณ์ SMOOTHSKIN BARE FIT สะอาดและปราศจากเศษวัสดุติดอยู่ เศษวัสดุที่อยู่ระหว่างหรือรอบ ๆ ช่องรักษาในระหว่างการใช้งาน อาจทำให้เกิดการเปลี่ยนแปลงของผิวหนังชั่วคราว เช่น อาการแดงหรือบวม

คำเตือน: อย่าทำการรักษาซ้ำ ๆ ในบริเวณเดียวกัน หลีกเลี่ยงการใช้งานมากเกินไป เช่น ใช้ซ้ำบนผิวหนังซ้ำๆ หรือนานเกินไปและ/หรือถี่เกินไป เพราะอาจทำให้ผิวหนังเกิดแผลหรือไหม้ได้

คำเตือน: ห้ามดัดแปลงอุปกรณ์นี้

อย่าใช้งานเกินจากที่ระบุไว้ในโปรแกรมการรักษาที่กำหนดไว้

ข้อควรระวัง

การทำจัดขนด้วยเลเซอร์หรือด้วยแสงกำเนิดที่มีความเข้มข้นสูง (IPL) อาจทำให้อัตราการเติบโตของเส้นขนในบางคนเพิ่มขึ้นได้ จากข้อมูลที่มีอยู่ในปัจจุบัน กลุ่มที่มีความเสี่ยงสูงที่สุดสำหรับปฏิกิริยาตอบสนองนี้ คือสตรีที่มีเชื้อสายอยู่บริเวณแถบทะเลเมดิเตอร์เรเนียน ตะวันออกกลาง และเอเชียใต้ ที่ได้รับการรักษาบนใบหน้าและลำคอ

อย่าใช้ SMOOTHSKIN BARE FIT ในบริเวณผิวหนังที่คุณอาจต้องการให้เส้นขนงอกขึ้นมาใหม่

อย่าใช้ อุปกรณ์ SMOOTHSKIN BARE FIT บนใบหน้า กรามหรือคอของผู้ชาย ขนบริเวณหนวดเคราของผู้ชายมีความหนาเกินไปและการใช้ อุปกรณ์ SMOOTHSKIN BARE FIT บนพื้นที่ดังกล่าวอาจส่งผลให้เกิดการบาดเจ็บบนผิวหนัง

เราไม่แนะนำให้ใช้ SMOOTHSKIN BARE FIT กับขนสีแดง สีเทาหรือสีบลอนด์ SMOOTHSKIN BARE FIT ไม่มีผลต่อสีขนเหล่านี้

4. ความเสี่ยงที่อาจเกิดขึ้น ผลข้างเคียงและปฏิกิริยาต่อผิวหนัง

การใช้ SMOOTHSKIN BARE FIT อาจมีผลข้างเคียง

ตารางด้านล่างแสดงปฏิกิริยาทางผิวหนังที่ทราบตัวว่า อาจเกิดขึ้นหลังจากการได้รับการรักษา ด้วย SMOOTHSKIN BARE FIT

ผลข้างเคียงที่อาจเกิดขึ้น	วิธีการประเมินและตอบสนอง
รู้สึกเจ็บปวดเล็กน้อย/เจ็บแสบเล็กน้อยบริเวณที่ทำการรักษา	ผลข้างเคียงนี้เป็นเรื่องปกติสำหรับการรักษาด้วยวิธี IPL คุณสามารถใช้อุปกรณ์ต่อไปได้ตามคำแนะนำและความเจ็บปวดจะลดลงเมื่อใช้งานอย่างต่อเนื่อง
อาจรู้สึกอุ่นหรือรู้สึกเหมือนโดนดัดไประหว่างการรักษา ซึ่งปกติจะหายไปหลังจากการปล่อยคลื่นแสงภายในไม่กี่นาทีหรือหนึ่งนาทีก และจะลดลงเมื่อใช้งานต่อไป	ผลข้างเคียงนี้เป็นเรื่องปกติสำหรับการรักษาด้วยวิธี IPL คุณสามารถใช้อุปกรณ์ต่อไปได้ตามคำแนะนำและความเจ็บปวดจะเบาลงเมื่อใช้งานอย่างต่อเนื่อง
อาการคันในบริเวณที่ทำการรักษา	เป็นเรื่องปกติสำหรับการรักษาด้วยเทคโนโลยี IPL และอาการคันจะบรรเทาลง คุณสามารถใช้อุปกรณ์ต่อไปได้ตามคำแนะนำ โปรดอย่าทาบริเวณดังกล่าว
รอยแดงบนผิวหนังหลังการรักษาไม่หายไปภายในไม่กี่นาที	เป็นเรื่องปกติสำหรับการรักษาด้วยเทคโนโลยี IPL คุณสามารถใช้อุปกรณ์ต่อไปได้ตามคำแนะนำเมื่อรอยแดงหายไป
รอยแดงบนผิวหนังหลังการรักษาไม่หายไปและคงอยู่ 24-48 ชั่วโมง	หยุดใช้อุปกรณ์ทันทีและปรึกษาแพทย์ของคุณก่อนที่จะใช้งานอีกครั้ง
เจ็บหรือรู้สึกระคายเคืองขึ้นรุนแรงไประหว่างการรักษาหรืออาการยังคงอยู่หลังจากรักษา	หยุดใช้อุปกรณ์ทันทีและปรึกษาแพทย์ของคุณก่อนที่จะใช้งานอีกครั้ง

ในกรณีที่เกิดขึ้นได้ยากมาก	วิธีการประเมินและตอบสนอง
มีอาการบวมและแดงที่ไม่หายไปภายใน 2-3 วัน	หยุดใช้อุปกรณ์กันที่และปรึกษาแพทย์ของคุณก่อนที่จะใช้งานอีกครั้ง
สีผิวเปลี่ยนแปลงชั่วคราว (จางลงหรือเข้มขึ้น)	หากสีผิวของคุณเปลี่ยน ให้หยุดใช้อุปกรณ์กันที่และปรึกษาแพทย์
มีตุ่มพอง หรือเกิดแผลไหม้บนผิวหนัง	หยุดใช้อุปกรณ์กันที่และปรึกษาแพทย์ของคุณก่อนที่จะใช้งานอีกครั้ง ใช้แผ่นประคบเย็นในบริเวณดังกล่าว ทายาฆ่าเชื้อหรือครีมเพื่อลดรอยแดงของแผลไหม้

ในการทดสอบทางคลินิกกับอาสาสมัคร 50 คน ผู้ร่วมการทดลองแต่ละคนได้รับการรักษาเป็นประจำทุกสัปดาห์ติดต่อกัน 12 สัปดาห์ ผลที่บันทึกได้คือ :

- อาการคัน - มีรายงานว่าผู้ร่วมทดลอง 3 ราย มีอาการคันเล็กน้อยหลังการรักษา
- รอยแดงเล็กน้อย - ได้รับรายงาน จำนวน 2 ราย
- ความรู้สึกเหมือนโดนกัด - พบในผู้ร่วมทดลอง 5 ราย รู้สึกไม่สบายผิวเล็กน้อย
- ขนงอกขึ้นใหม่ - มีรายงานว่าผู้ร่วมทดลอง 1 ราย มีขนเจริญเติบโตขึ้น
- รอยแดงบนรูขุมขน - มีรายงานว่าผู้ร่วมทดลอง 1 รายมีจุดแดงเกิดขึ้นบริเวณที่มีการรักษา

ในทุกกรณี ผิวหนังที่ได้รับการรักษาจะกลับมาเป็นปกติภายใน 7 วัน

5. ประโยชน์ของการใช้ สMOOTHSKIN บาร์ ฟิต

SMOOTHSKIN BARE FIT เป็นอุปกรณ์สำหรับช่วยลดการงอกใหม่ของเส้นขนที่ไม่ต้องการอย่างถาวร

มีการทดลองทางคลินิกเพื่อประเมินความปลอดภัยและประสิทธิภาพของ SMOOTHSKIN BARE FIT คุณลักษณะที่สำคัญของการทดลองทางคลินิกดังกล่าวมีดังต่อไปนี้

- การรักษาทั้งหมดดำเนินการโดยผู้ปฏิบัติงานที่ไม่ได้ผ่านการฝึกฝนทางการแพทย์ในสถานที่แห่งเดียวกัน โดยใช้อุปกรณ์เดียวกันกับที่อยู่ในกล่อง SMOOTHSKIN BARE FIT
- ผู้ร่วมการทดลองทุกคนต้องกรอกแบบสอบถามทั่วไปด้านสุขภาพและผู้ที่ไม่สามารถรับการรักษาได้ เช่น ผู้ที่มีข้อห้ามอย่างน้อย 1 ข้อตามที่ระบุไว้ในส่วนที่ 3 ของคู่มือการใช้งานฉบับนี้จะถูกคัดออก นอกจากนี้ ผู้เข้าร่วมการทดลองทุกคนจะต้องให้ความยินยอมตามข้อกำหนดการเข้าร่วมโครงการทดลองทางคลินิกสากล
- ผู้เข้าร่วมการทดลองทั้งหมดเป็นเพศหญิง จำนวน 53 คน อายุระหว่าง 19 ถึง 45 ปี ณ วันที่เริ่มทำการทดลอง
- ในช่วงระยะเวลาการรักษา ผู้เข้าร่วมทดลอง 3 ราย ขอลอกจากการทดลองด้วยเหตุผลส่วนตัว ไม่มีผู้เข้าร่วมทดลองใดที่ออกจากทดลองเนื่องจากปัญหาเกี่ยวกับการใช้งาน SMOOTHSKIN BARE FIT
- ผู้เข้าร่วมการทดลองแต่ละราย ได้รับการรักษาในตำแหน่งบนร่างกายที่เลือกเป็นระยะเวลา 12 สัปดาห์ การรักษาทั่วไปประกอบไปด้วยการโกนขนในบริเวณที่ต้องการรักษาและใช้ SMOOTHSKIN BARE FIT ตามกระบวนการเดียวกับที่ระบุไว้ในส่วนที่ 8 ขั้นตอนที่ 3 ของคู่มือการใช้งานนี้
- หลังการรักษาครั้งสุดท้ายที่ 6 และ 12 เดือน จำนวนเส้นขนจะถูกนับเพื่อใช้วัดการเปลี่ยนแปลงของปริมาณเส้นขน เส้นขนในบริเวณที่ทำการบำบัดรักษาจะถูกนับด้วยเทคนิคการถ่ายภาพความละเอียดสูง และความแตกต่างของจำนวนเส้นขนจะถูกคำนวณเป็นเปอร์เซ็นต์การเปลี่ยนแปลง

- เมื่อใช้อุปกรณ์ตามที่ได้รับคำแนะนำ ผู้เข้าร่วมการทดลองทางคลินิกโดยเฉลี่ยขนลดลง 44% ในระยะเวลา 6 เดือน หลังจากรักษาครั้งสุดท้าย และ 36% เมื่อเวลาผ่านไป 12 เดือน หลังจากรักษาครั้งสุดท้าย เมื่อเปรียบเทียบกับจำนวนขนที่นับก่อนการรักษา (โปรดดูตารางด้านล่าง) ผลลัพธ์ที่แท้จริงมีความแตกต่างกันไปในแต่ละบุคคล

SmoothSkin Bare Fit	
จำนวนผู้ที่ได้รับการรักษาหลังจากเวลาผ่านไป 6 เดือน	50
การลดลงของเส้นขนหลังจากเวลาผ่านไป 6 เดือน	43.9%
จำนวนผู้ป่วยที่ได้รับการรักษาหลังจากเวลาผ่านไป 12 เดือน	33
การลดลงของเส้นขนหลังจากเวลาผ่านไป 12 เดือน	36.0%
% ของผู้เข้าร่วมการทดลองที่ประสบความสำเร็จ (เส้นขนลดลง >30%) ในทุกส่วนของร่างกายหลังการรักษาผ่านไป 12 เดือน	66.7%
กำหนดความสำเร็จของผู้เข้าร่วมการทดลองไว้ว่าเป็นการลดลงของเส้นขนมากกว่า 30% ในบริเวณที่รักษาทั้งหมดในระยะเวลา 12 เดือน	

- การเกิดผลข้างเคียงระหว่างการทดลองทางคลินิกมีน้อยมาก (ตามที่อธิบายไว้ในข้อ 4 ข้างต้น) และผู้เข้าร่วมการทดลองส่วนใหญ่ (48 จาก 50 คน) จะแนะนำ SMOOTHSKIN BARE FIT ให้กับเพื่อนของตน

6. วัตถุประสงค์การใช้ สมุทสกิน แบริ์ ฟิต

วัตถุประสงค์การใช้งาน

วัตถุประสงค์ของ SMOOTHSKIN BARE FIT คือ เป็นอุปกรณ์สำหรับลดการเกิดขนที่ไม่ต้องการอย่างถาวร

7. ความเหมาะสมต่อคุณ

พื้นที่บนร่างกาย

SMOOTHSKIN BARE FIT เหมาะสำหรับใช้กับเส้นขนบนร่างกายและเส้นขนบนใบหน้าของผู้หญิงบริเวณใต้วงแขน



สีผิว

SMOOTHSKIN BARE FIT เหมาะสำหรับใช้กับโทนผิวอ่อน กลางและเข้ม ซึ่งประกอบด้วยโทนสีผิว 5 โทน SMOOTHSKIN BARE FIT มีเซ็นเซอร์ตรวจจับสีผิวซึ่งจะวัดสีผิวของคุณและป้องกันการทำงานหากโทนสีผิวของคุณเข้มเกินไป



สีของเส้นขน

SMOOTHSKIN BARE FIT เหมาะสำหรับใช้กับขนสีดำหรือสีน้ำตาลตามธรรมชาติ ซึ่งไม่มีประสิทธิภาพเมื่อใช้งานกับขนที่มีสีขาว สีเทา สีบลอนด์ หรือสีแดง

8. วิธีการใช้งาน สมูทสกิน แบร์ ฟิต

คำเตือน: ควรทำตามขั้นตอนการรักษาย่างเคร่งครัด เพื่อให้แน่ใจว่าคุณทำตามขั้นตอนทั้งหมดของแต่ละลำดับขั้น ก่อนที่จะดำเนินการต่อไป

ขั้นตอน 1: เตรียมบริเวณผิวที่ต้องการรักษา

โกนขนที่มองเห็นออกให้หมด ตรวจสอบให้แน่ใจว่าไม่มีขนเหลืออยู่บนผิวเพื่อให้การรักษามีประสิทธิภาพมากที่สุดและเพื่อป้องกันไม่ให้มีเศษขนติดที่ด้านหน้าของ SMOOTHSKIN BARE FIT ทำความสะอาดบริเวณที่ต้องการรักษาและเช็ดให้แห้ง ห้ามใช้เจลหรือครีมใดๆ กับอุปกรณ์นี้!

ขั้นตอนที่ 2: ดำเนินการทดสอบบนพื้นที่ต้องการทำการรักษา

ก่อนการรักษาคั้งแรกในแต่ละพื้นที่ใหม่ เราแนะนำให้ทดสอบผิวของคุณในบริเวณนั้นเพื่อดูปฏิกิริยาของผิวบริเวณดังกล่าวกับ SMOOTHSKIN BARE FIT บริเวณที่ทดสอบควรมีขนาดประมาณ 3 ซม. x 2 ซม. (เทียบเท่ากับแฟลช 2 ครั้งบนผิวที่อยู่ติดกัน) ปฏิบัติตามขั้นตอนที่ 3 เพื่อรักษาบริเวณดังกล่าว



ขั้นตอนที่ 3: การรักษาด้วย SMOOTHSKIN BARE FIT

ก) เสียบปลั๊กอุปกรณ์เข้ากับอุปกรณ์จ่ายไฟ พัดลมจะเริ่มทำงานและเซ็นเซอร์ตรวจวัดระดับสีผิวจะสว่างขึ้นเป็นสีน้ำเงิน แสดงให้เห็นว่าอุปกรณ์เปิดอยู่

โหมดสแตนด์บายหมดเวลา

เมื่อ "ไม่ใช้งาน" อุปกรณ์ เช่น ไม่มีการกดปุ่มใด ๆ เป็นเวลา 10 นาที อุปกรณ์จะกลับเข้าสู่โหมดสแตนด์บาย และไฟเซ็นเซอร์ตรวจวัดระดับสีผิวจะดับลง หากต้องการกลับสู่โหมดพร้อมใช้งาน เพื่อเริ่มการรักษา ให้กดปุ่ม เปิดใช้งาน

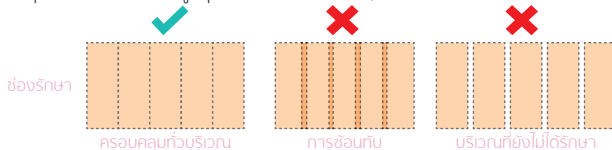
ข) กดแอนติเชตบนบริเวณที่ต้องการทำการรักษา ตรวจสอบให้แน่ใจว่าเซ็นเซอร์จับผิวทั้ง 2 ด้านสัมผัสกับผิวหนัง หากเซ็นเซอร์ไม่สามารถตรวจพบสีผิวที่ถูกต้อง เครื่องจะไม่สามารถใช้งานได้ เมื่อเซ็นเซอร์ตรวจวัดระดับสีผิวได้แล้ว ไฟรอบปุ่มเปิดใช้งานจะสว่างขึ้นเป็นสีขาวเพื่อระบุว่าอุปกรณ์พร้อมที่จะยังแสงแฟลช



ค) กดปุ่มเปิดใช้งาน อุปกรณ์จะยิงแสงแฟลชและคุณจะได้รับสัญญาณเสียง

ง) เคลื่อนแอนดซ์ตไปยังพื้นที่ถัดไปเพื่อทำการรักษาและทำซ้ำ อุปกรณ์จำเป็นต้องชาร์จพลังงานในระหว่างการยิงแสงแฟลชแต่ละครั้ง การดำเนินการนี้จะใช้เวลาประมาณ 0.6 วินาทีเท่านั้น

จ) ตรวจสอบให้แน่ใจว่าพื้นที่ทั้งหมดได้รับการรักษา โดยเฉพาะในบริเวณที่เข้าถึงยาก (เช่น ใต้แขน) ด้วยการเคลื่อนผ่านหลายๆครั้ง (สามารถใช้อุปกรณ์ของคุณในพื้นที่เดียวกันได้สูงที่สุดไม่เกิน 3 ครั้ง เท่านั้น)



คำเตือน: ตรวจสอบให้แน่ใจว่าไม่มีดงระบายนอากาศบนอุปกรณ์ขณะดำเนินการรักษา เพราะอาจทำให้อุปกรณ์ร้อนเกินไป SMOOTHSKIN BARE FIT เป็นอุปกรณ์ที่มีประสิทธิภาพและรวดเร็ว ที่ช่วยให้คุณสามารถทำการรักษาในทุกส่วนของร่างกายได้ภายในเวลาไม่ถึง 10 นาที

วิธีการรักษา - ตะหรือโก

วิธีการรักษาแบบตะ

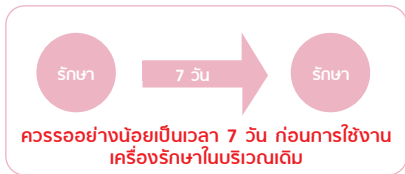
วิธีนี้เหมาะสำหรับบริเวณเล็ก ๆ เช่น ใต้แขนและบริเวณแก้มคี่นี้ วางแอนดซ์ตลงบนผิว กดและปล่อยปุ่มเปิดใช้งาน ยกเครื่องออกจากผิวหนังอย่างระมัดระวัง และวางเครื่องในการใช้งานในบริเวณถัดไป

วิธีการรักษาแบบโก

วิธีนี้เหมาะสำหรับการใช้งานบนพื้นที่ที่มีขนาดใหญ่ เช่น ขา วางแอนดซ์ตไว้บนผิวหนัง กดปุ่มเปิดใช้งานค้างไว้ (กดค้างไว้อย่างต่อเนื่อง) จากนั้นเลื่อนแอนดซ์ตไปตามผิวหนังระหว่างการยิงแฟลช พยายามเลื่อนแอนดซ์ตด้วยความเร็วคงที่เพื่อให้ครอบคลุมโดยสมบูรณ์และไม่เกิดการซ้อนทับหรือพลาดการรักษาในบางพื้นที่

ขั้นตอนที่ 4: ตารางกำหนดเวลาการรักษาด้วย SMOOTHSKIN BARE FIT

เพื่อผลลัพธ์ที่ดีที่สุดควรใช้ SMOOTHSKIN BARE FIT ทุกสัปดาห์ เป็นเวลาติดต่อกันทั้งหมด 12 สัปดาห์ เพื่อให้มั่นใจว่ารูขุมขนทุกรูได้รับการรักษา




ขั้นตอนที่ 5: การปิดเครื่อง SMOOTHSKIN BARE FIT

เมื่อเสร็จสิ้นการรักษาแล้ว คุณควรถอดปลั๊ก SMOOTHSKIN BARE FIT ออกจากอุปกรณ์จ่ายไฟและอย่าเสียบดูรายละเอียดวิธีการดูแล SMOOTHSKIN BARE FIT ได้จากส่วนที่ 11

9 เซ็นเซอร์ตรวจวัดระดับสีผิว

SMOOTH SKIN BARE FIT มีเซ็นเซอร์จับผิวที่คอยตรวจสอบการสัมผัสผิวก่อนยิงแสงแฟลชแต่ละครั้ง เพื่อความปลอดภัย! เซ็นเซอร์ดังกล่าวเป็นไปตามข้อกำหนดด้านความปลอดภัยที่เข้มงวดที่สุด

เซ็นเซอร์จับผิวยังช่วยให้คุณได้รับผลลัพธ์ที่ดีที่สุด เซ็นเซอร์จะต้องแนบชิดกับบริเวณที่จะทำการรักษาเพื่อให้อุปกรณ์ยิงแสงแฟลชได้ การให้อุปกรณ์สัมผัสแนบสนิทกับผิวเพื่อให้พลังงานแสงทั้งหมดที่ปล่อยออกมาจากอุปกรณ์จะไปถึงบริเวณที่รักษาเพื่อให้ได้ผลลัพธ์ที่ดีที่สุด หากอุปกรณ์ไม่สัมผัสแนบสนิทกับพื้นที่ทำการรักษา อุปกรณ์จะไม่ปล่อยแสงแฟลช ลองปรับเปลี่ยนตำแหน่งของอุปกรณ์เพื่อให้อุปกรณ์สัมผัสกับผิวได้อย่างสมบูรณ์ โดยเฉพาะในบริเวณที่มีร่อง เช่น แขนและหน้าแข้ง



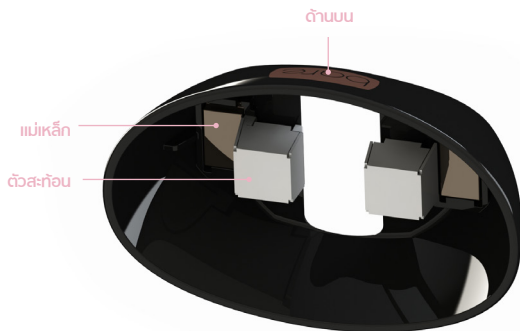
10. หัวครอบขนาดเล็ก

SMOOTHSKIN BARE FIT มาพร้อมกับหัวครอบขนาดเล็กแบบถอดออกได้ ซึ่งเหมาะสำหรับพื้นที่ที่มีขนาดเล็กและมีส่วนเว้าส่วนโค้ง (เช่น ริมฝีปากบน นิ้วและนิ้วเท้า) ช่วยให้คุณสามารถใช้อุปกรณ์ได้ง่าย และสะดวกยิ่งขึ้น

การใช้หัวครอบขนาดเล็กจะทำให้อุปกรณ์ช้าลงเล็กน้อย เราจึงแนะนำให้ใช้ในพื้นที่ที่จำเป็นเท่านั้น เพื่อการรักษาที่รวดเร็ว เพียงประกอบหัวครอบขนาดเล็กเข้ากับร่องของอุปกรณ์ของคุณผ่านแม่เหล็กภายในที่อยู่ด้านหลังของอุปกรณ์ แม่เหล็กนี้จะยึดหัวไว้ในขณะที่คุณใช้อุปกรณ์ คุณสามารถถอดหรือประกอบหัวครอบขนาดเล็กดังกล่าวได้ ตามบริเวณที่ต้องการรักษา



อย่าใช้งาน หากหัวครอบขนาดเล็กชำรุดเสียหาย หรือมีชิ้นส่วนใด ๆ หายไป (เช่นแม่เหล็ก หรือตัวสะท้อนแสง)
หากหัวครอบขนาดเล็กเกิดความร้อนจนทำให้รู้สึกไม่สบายระหว่างการรักษา ให้หยุดการรักษาจนกว่าหัวดังกล่าวจะเย็นลง
ปฏิบัติตามคำแนะนำด้านความปลอดภัยของดวงตาทั้งหมด (ส่วนที่ 3) ขณะทำการติดตั้งหัวครอบขนาดเล็ก
ปฏิบัติตามคำแนะนำในการทำความสะอาด (ส่วนที่ 11) สำหรับหัวครอบขนาดเล็ก



11. การทำความสะอาด บำรุงรักษาและการเก็บรักษา

หลังการรักษาแล้ว ปิดสวิตช์เครื่อง SMOOTHSKIN BARE FIT โดยกดปุ่ม SMOOTHSKIN BARE FIT ออกจากแหล่งจ่ายไฟจากและเต้าเสียบไฟ

หลังการใช้งานแล้ว ควรตรวจสอบเซ็นเซอร์ตรวจวัดระดับสีผิวและช่องปล่อยคลื่นแสงของอุปกรณ์เพื่อดูว่าเกิดความเสียหายหรือไม่ และขีดอุปกรณ์ด้วยผ้าแห้งที่ไม่เป็นขุย

คำเตือน: ฝาครอบชนิดโยกแกว้อาจร้อนระหว่างใช้งาน อย่าสัมผัสหรือทำความสะอาดฝาครอบเป็นเวลาอย่างน้อย 5 นาที หลังจากการใช้งาน เพื่อให้ฝาครอบเย็นลงก่อน

ห้ามใช้น้ำหรือของเหลว ทำความสะอาดอื่นๆ เพราะอาจทำให้อุปกรณ์เกิดความเสียหายได้

เพื่อให้มั่นใจได้ถึงประสิทธิภาพสูงสุดของ SMOOTHSKIN BARE FIT การทำให้ตัวสะท้อนปราศจากสิ่งสกปรก เส้นขน หรือเศษวัสดุอื่นๆ เป็นสิ่งสำคัญมาก

คุณสามารถทำความสะอาดส่วนดังกล่าวด้วยผ้าชุบน้ำหมาดๆ

จัดเก็บ SMOOTHSKIN BARE FIT ไว้ในที่แห้งและเย็น ตรวจสอบให้แน่ใจว่าช่องปล่อยคลื่นแสงและเซ็นเซอร์ตรวจวัดระดับสีผิวได้รับความคุ้มครองจากความเสียหาย

หมั่นตรวจสอบอุปกรณ์ (รวมทั้งสายไฟ) อย่างสม่ำเสมอ เพื่อดูสัญญาณของการเสียหายที่อาจปรากฏขึ้น ในกรณีที่เกิดความเสียหายหรือมีรอยแตก ให้หยุดใช้อุปกรณ์

12. การพกพา สมูทสกิน บาร์ ฟิต

หน่วยจ่ายไฟของ SmoothSkin Bare Fit เป็นแบบสากลและจะทำงานร่วมกับอุปกรณ์จ่ายไฟหลักที่พบได้ทั่วไป หากคุณมีอะแดปเตอร์ที่เหมาะสมสำหรับปลั๊กสายไฟหลัก SmoothSkin Bare Fit จะทำงานได้ตามปกติ

เซ็นเซอร์
ตรวจวัด
ระดับสีผิว

ตัวสะท้อน



13. การแก้ปัญหา

ปัญหา	วิธีแก้ไข
ปั๊มเปิดใช้งานบนแอนดรอยด์ไม่สว่างเมื่อวางบนผิวหน้า	ตรวจสอบให้แน่ใจว่าเสียบปลั๊กไฟเข้ากับอุปกรณ์จ่ายไฟแล้ว ตรวจสอบให้แน่ใจว่าเซ็นเซอร์ตรวจวัดระดับสีผิวถูกกดลงบนผิวอย่างสมบูรณ์ เครื่องจะไม่ทำงานหากเซ็นเซอร์พบว่ามีระดับสีผิวเข้มเกินไป ตรวจสอบตาม แผนภาพโทนสีผิวที่ด้านหลังของคู่มือการใช้งานนี้
ปั๊มเปิดใช้งานบนแอนดรอยด์ปรากฏไฟสว่างเป็นสีขาวเมื่อวางบนผิวหน้า แต่แอนดรอยด์ ไม่สามารถยิงแฟลชได้เมื่อกดปั๊มเปิดใช้งาน	อาจเกิดข้อผิดพลาดกับอุปกรณ์ ถอดปลั๊กอุปกรณ์และรีเซ็ต หากเครื่องยังไม่ทำงาน โปรดไปที่เว็บไซต์เพื่อดูรายละเอียดการช่วยเหลือ
ปั๊มเปิดใช้งานบนแอนดรอยด์สว่างเป็นสีเหลืองอย่างต่อเนื่อง และอุปกรณ์ไม่ทำงาน	เครื่องมีข้อผิดพลาดให้หยุดการใช้อุปกรณ์และดูที่เว็บไซต์เพื่อดูรายละเอียดการ ช่วยเหลือ
แอนดรอยด์ ช่องปล้อยคลื่นแสง อุปกรณ์จ่ายไฟและสายไฟ เกิดความเสียหาย แตกหัก ร้าว หรือปรากฏว่ามีขบถพร่อง	อย่าใช้งาน หากคุณมีข้อสงสัยใด ๆ เกี่ยวกับความปลอดภัยในการใช้งาน หรือสงสัยว่า เครื่องเกิดความเสียหายไม่ว่าจะในลักษณะใดก็ตาม ให้หยุดการใช้งานอุปกรณ์ และศึกษาข้อมูลเพิ่มเติมที่เว็บไซต์

14 การรับประกัน

เราให้การรับประกันสินค้า 2 ปีนับตั้งแต่วันที่ซื้อ ภายในระยะเวลาประกัน เราจะตรวจสอบความผิดพลาดด้านวัสดุหรือการใช้งานโดยไม่เสียค่าใช้จ่ายและจะเปลี่ยนอุปกรณ์ทั้งหมดให้ตามดุลยพินิจของเรา

การรับประกันนี้ไม่ครอบคลุมถึงความเสียหายอันเนื่องมาจากการใช้งานที่ไม่เหมาะสม การสึกหรอหรือการใช้ตามปกติตลอดจนข้อบกพร่องที่มีผลเล็กน้อยต่อมูลค่าหรือการทำงานของอุปกรณ์ การรับประกันจะเป็นโมฆะหากอุปกรณ์ได้รับการซ่อมแซมโดยบุคคลที่ไม่ได้รับอนุญาตและหากมีการใช้ชิ้นส่วนที่ไม่ใช่ชิ้นส่วนของ SmoothSkin Bare Fit หากต้องการรับบริการภายในระยะเวลาประกันกรุณาเยี่ยมชมเว็บไซต์ของเรา: www.smoothskin.com

หากพบสินค้ามีปัญหาในช่วงการรับประกัน สามารถติดต่อศูนย์บริการลูกค้า บริษัท คิวรอน จำกัด 34 ถนนเคหะร่มเกล้า แขวงราชग्र์พัฒนา เขตสะพานสูง กรุงเทพฯ 10240 โทรศัพท์ : 02-736-0303, 02-917-3055

รับประกัน 2 ปี / WARRANTY 2 YEAR

ยี่ห้อ (BRAND): **SMOOTHSKIN BARE FIT (SSB1/1)**

รุ่น (MODEL): **SS0012**



ท่านสามารถสแกน QR Code
เพื่อลงทะเบียนการรับประกัน

เงื่อนไขการรับประกัน

- รับประกันสินค้า 2 ปี เฉพาะโครงสร้างหลักเท่านั้น
- กรุณาเก็บใบเสร็จ หลักฐานการซื้อเอาไว้เพื่อประกอบการรับประกันสินค้า
- ห้ามแก้ไข, ดัดแปลง หรือโยกย้ายชิ้นส่วนใดๆ ของเครื่อง
- บริษัทฯ จะไม่รับประกันความเสียหายที่เกิดจากอุบัติเหตุ, ทัศนภัย หรือภัยธรรมชาติ
- บริษัทฯ จะไม่รับประกันการแตกหักเสียหายของตัวเครื่อง, ชิ้นส่วน หรืออุปกรณ์ จากการใช้งานโดยผิดวิธี รวมถึงการใช้งานนอกเหนือจากการใช้ภายในที่ปกอาศัย เช่น เจริญชัย
- ร้านค้าจะต้องกรอกรายละเอียด วัน/เดือน/ปี ที่ทำการขายในใบรับประกันสินค้า
- บัตรรับประกันไม่สามารถใช้ได้ในกรณี บัตรชำรุด, เสียหาย, ฉีกขาด หรือมีรอยแก้ไข, เปลี่ยนแปลง, เต็มหรือตัดทอนข้อความในส่วนซึ่งเป็นสาระสำคัญ
- โปรดแสดงบัตรรับประกันทุกครั้งที่ต้องการบริการจากบริษัทฯ ถ้ามีเหตุสงสัยประการใด โปรดติดต่อ :

ศูนย์บริการลูกค้า บริษัท คิวรอน จำกัด

34 ถนนนครปฐมเกล้า แขวงราษฎร์พัฒนา เขตสะพานสูง กรุงเทพฯ 10240
ฝ่ายบริการลูกค้า โทร. 0-2736-0303, 0-2917-3055

15. ป้ายและสัญลักษณ์

SMOOTHSKIN BARE FIT มีการทำเครื่องหมายที่มีสัญลักษณ์ต่อไปนี้ :



เครื่องหมายชิ้นส่วนใช้งาน
ประเภท BF



เครื่องหมายอุปกรณ์
ประเภท II



เครื่องหมายปฏิบัติตาม
คำแนะนำสำหรับการใช้งาน



เครื่องหมายการจัดซาก
ผลิตภัณฑ์ภายใต้กฎระเบียบ
WEEE ของสหภาพยุโรป



เครื่องหมายรับรอง
ความปลอดภัยของ EU



เก็บใบที่แนบ



เครื่องหมายรับรองด้าน
ความปลอดภัยทางไฟฟ้าของ
อเมริกาเหนือ



เครื่องหมายแสดงว่าอุปกรณ์
อยู่ภายใต้ข้อกำหนด EMC
ของ FCC สำหรับอเมริกาเหนือ



เครื่องหมายการปฏิบัติตาม
ข้อกำหนดของออสเตรเลีย



เครื่องหมายรับรอง Trefoil
สำหรับยูเครน



เครื่องหมายระยะเวลาการใช้งาน
ที่เป็นมิตรต่อสิ่งแวดล้อมตาม
RoHS ของประเทศจีน



คำเตือน รังสีจากอุปกรณ์อาจ
ทำให้เกิดการบาดเจ็บต่อดวงตา

คำชี้แจง FCC:

หมายเหตุ : อุปกรณ์นี้ได้รับการทดสอบและพบว่าเป็นระบบ
ปฏิบัติสำหรับอุปกรณ์ดิจิทัลประเภท B ตามส่วนที่ 15 ของ
กฎ FCC ข้อจำกัดเหล่านี้ถูกออกแบบเพื่อป้องกันอันตราย
จากการรบกวนอย่างรุนแรงของคลื่นความถี่สำหรับการติดต่อ
ตั้งในที่อยู่อาศัย อุปกรณ์นี้สามารถเพิ่มพลังงานความถี่
คลื่นวิทยุและหากไม่ได้ติดตั้งและใช้งานตามคำแนะนำอาจเป็น
สาเหตุให้เกิดการรบกวนอย่างรุนแรงต่ออุปกรณ์ที่ใช้การ
สื่อสารด้วยคลื่นวิทยุ อย่างไรก็ตาม อุปกรณ์นี้ไม่มีการรับ
ประกันว่าการรบกวนจะไม่เกิดขึ้นในการติดตั้ง หากอุปกรณ์
นี้ก่อให้เกิดการรบกวนต่อการรับสัญญาณวิทยุหรือโทรทัศน์
ให้ทำการปิดอุปกรณ์และเปิดใหม่ ผู้ใช้ควรพยายามแก้ไขการ
รบกวนโดยใช้มาตรการดังต่อไปนี้:

- ปรับทิศทางหรือย้ายเสาอากาศรับสัญญาณ
- เพิ่มระยะห่างระหว่างอุปกรณ์และตัวรับสัญญาณ
- เชื่อมต่ออุปกรณ์เข้ากับเต้าเสียบคนละอันกับอุปกรณ์
อื่น
- ปรึกษากับตัวแทนจำหน่ายหรือช่างเทคนิคด้านวิทยุ/
โทรทัศน์ที่มีประสบการณ์เพื่อขอความช่วยเหลือ

นำเข้าและจัดจำหน่ายโดย

บริษัท คิวรอน จำกัด 34 ถนนนครสัมพันธ์ แขวงราษฎร์พัฒนา เขตสะพานสูง กรุงเทพฯ 10240
โทรศัพท์ 02-917-3055

16. ข้อมูลจำเพาะทางเทคนิค

SMOOTHSKIN BARE FIT เป็นระบบคลื่นแสงที่มีความเข้มสูงเป็นช่วงแบบบรอดแบนด์ที่มีการกรองสัญญาณ โดยมีข้อมูลจำเพาะทางเทคนิคดังต่อไปนี้:

- อัตราการเกิดพลังงาน: อัตราการเกิดพลังงาน จะเกิดทุก 0.6 วินาที การดำเนินการต่อเนื่อง
- พลังงานสูงสุดต่อพื้นที่: $4\text{J}/\text{cm}^2$
- ระยะเวลาการปล่อยอนุภาค: ปล่อยอนุภาคประเภท FWHM ที่ 0.8-1.0 mSec
- ความยาวคลื่น: 510-1100nm
- กระแสไฟฟ้าขาเข้า: 100-240V~, 50/60Hz, 1.7-0.91A
- อุณหภูมิในการทำงาน: ระหว่าง 5°C ถึง 40°C
- ความชื้นในการทำงาน: สูงสุดที่ 93% R.H. ไม่ควมแน่นอน
- ความดันในการทำงาน: 700hPa ถึง 1060hPa
- ขนาดของพื้นที่ที่ใช้รักษา: 3cm^2 (30มม. x 10มม.)

บริเวณรอบหน้าตาต้องการรักษาถูกจัดเป็นชิ้นส่วนใช้งาน และสามารถรองรับอุณหภูมิได้สูงสุด 52 องศาเซลเซียส โปรดตรวจสอบให้แน่ใจว่าใช้ SMOOTHSKIN BARE FIT ตามคำแนะนำในส่วนที่ 8

เงื่อนไขในการขนส่ง :

- อุณหภูมิ: -25°C ถึง $+70^{\circ}\text{C}$
- ความชื้น: สูงสุดที่ 93% R.H. ไม่ควมแน่นอน
- ความดัน: 500hPa ถึง 1060hPa

หากเก็บอุปกรณ์ไว้ในอุณหภูมิที่นอกเหนือจากที่ระบุไว้ โปรดรออย่างน้อย 30 นาที ก่อนการใช้งานเพื่อให้อุปกรณ์ใช้งานได้ตามปกติ

SMOOTHSKIN BARE FIT มีจำนวนแฟลชแบบไม่จำกัดจำนวนครั้ง และเป็นอุปกรณ์สำหรับใช้เฉพาะส่วนบุคคล อายุการใช้งานขั้นต่ำคือ 10 ปี หากปฏิบัติตามคำแนะนำ และข้อกำหนดของการใช้งานเครื่อง

SMOOTHSKIN BARE FIT สอดคล้องกับมาตรฐานและการแก้ไขล่าสุดของ EMC ที่ใช้กับอุปกรณ์ในครัวเรือนและอุปกรณ์ทางการแพทย์ ประกอบด้วย : EN 60601-1 -2: 2014 Ed 4.0, EN 55014-1: 2017 และ EN 55014-2-2015, EN 61000-3-2: 2014 & EN 61000-3-3: 2013, FCC CRF 47 ส่วนที่ 15B 15.107 & 15.109

ความปลอดภัย SMOOTHSKIN BARE FIT สอดคล้องกับมาตรฐานและการแก้ไขล่าสุดด้านความปลอดภัยที่ใช้กับอุปกรณ์ในครัวเรือนและอุปกรณ์ทางการแพทย์

ประกอบด้วย: IEC 60335-1: 2010, IEC 60335-2-23: 2003, IEC 60601-11: 2015, IEC 60601-1-1: 2005, IEC 60601-2-57: 2011, IEC 60601-1-6: 2010, IEC 62366-1: 2015, IEC 62366-1: 2015, IEC 62304: 2006, CAN / CSA -C22.2 No 60601-1: 2008 และ 2014, ANSI / AAMI ES 60601-1: 2005 + AMS

เครื่องหมาย CE รับรองว่าอุปกรณ์นี้เป็นไปตามข้อกำหนดของสหภาพยุโรปต่อไปนี้:

- เครื่องใช้ไฟฟ้าแรงดันต่ำ 2014/35 / EU
- ความเข้ากันได้ทางแม่เหล็กไฟฟ้า Directive 2014/30 / EU
- คำสั่งผลิตภัณฑ์ที่เกี่ยวข้องกับพลังงาน 2009/125 / EC

สำหรับรายละเอียดเพิ่มเติมโปรดติดต่อ CyDen Ltd

การจัดซากผลิตภัณฑ์

ผลิตภัณฑ์นี้เป็นอุปกรณ์ทางการแพทย์

เพื่อลดความเสี่ยงอันตรายที่อาจเกิดต่อสุขภาพและสิ่งแวดล้อมและมั่นใจได้ว่าวัสดุนั้นสามารถนำไปรีไซเคิลได้ คุณควรมำผลิตภัณฑ์นี้ไปที่โรงงานรวบรวมของเสียจากอุปกรณ์ไฟฟ้าและอิเล็กทรอนิกส์แยกต่างหาก มีการทำเครื่องหมายสัญลักษณ์ WEEE บนผลิตภัณฑ์เพื่อเตือนคุณ

You can reach us via our SMOOTHSKIN web page at www.smoothskin.com

สามารถติดต่อเราผ่านทางหน้าเว็บ SMOOTHSKIN ของเรา (www.smoothskin.com)

Anda dapat mencapai kami melalui laman web SMOOTHSKIN kami di www.smoothskin.com

Bạn có thể liên hệ với chúng tôi qua trang web SMOOTHSKIN tại www.smoothskin.com

Manufacturer / เจ้าของผลิตภัณฑ์ / Produsen / Nhà sản xuất :

CyDen Limited,

Block A, Bay Studios Business Park,

Fabian Way,

Swansea,

SA1 8QB,

United Kingdom

CM12-1792-01

Type: SSB1/1

SS0012-R00



*Product may vary from illustrations shown throughout this guide

*ผลิตภัณฑ์นี้อาจแตกต่างจากภาพประกอบที่แสดงในคู่มือ

*Produk dapat berbeda dari ilustrasi yang diperlihatkan sepanjang panduan ini

*Sản phẩm có thể khác với hình minh họa được trình bày trong hướng dẫn sử dụng này.

SMOOTHSKIN
bare^{fit}