



SMOOTHSKIN
pure
adapt

IPL USER GUIDE



ENGLISH

Page number 4



ESPAÑOL

Número de página 38

Welcome to

SMOOTHSKIN PURE ADAPT!

Congratulations! You've opened up a world of unparalleled beauty, smoothness and convenience. Come and join in the conversation at www.smoothskin.com where you can find expert advice and support throughout your treatment.

CONTENTS

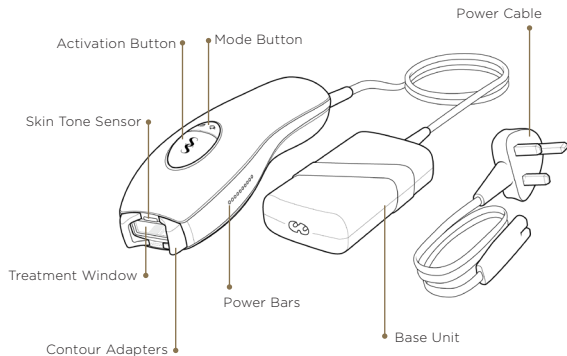
1. THE SMOOTHSKIN PURE ADAPT SYSTEM	5	9. THE CONTOUR ADAPTING SKIN SENSORS	26
2. HOW DOES SMOOTHSKIN PURE ADAPT WORK?	6	10. SMOOTHSKIN PURE ADAPT MODES	27
3. IMPORTANT SAFETY INFORMATION	8	11. CLEANING, MAINTENANCE, STORAGE	29
4. POTENTIAL RISKS, SIDE EFFECTS AND SKIN REACTIONS	14	12. TRAVELLING WITH SMOOTHSKIN PURE ADAPT	30
5. WHAT IS THE INTENDED USE OF SMOOTHSKIN PURE ADAPT	16	13. TROUBLESHOOTING	31
6. YOUR SUITABILITY FOR IPL TREATMENT	17	14. WARRANTY	32
7. HOW TO USE SMOOTHSKIN PURE ADAPT	19	15. LABELS AND SYMBOLS	33
8. SKIN TONE SENSOR	23	16. TECHNICAL SPECIFICATIONS	34

1. THE SMOOTHSKIN PURE ADAPT SYSTEM

PACKAGE CONTENTS

Inside the packaging of SmoothSkin Pure Adapt you will find the following:

- Handset and Base Unit
- Power Cable
- User Manual
- Device Storage Bag




2. HOW DOES SMOOTHSKIN PURE ADAPT WORK?

SmoothSkin Pure Adapt is designed to help break the cycle of hair growth. Light energy is transferred through the skin's surface and is absorbed by melanin present in the hair shaft. The absorbed light energy is converted to heat energy (below the surface of the skin), which reduces the hairs growing back.

Treated hairs naturally fall out over the course of a few days to 1-2 weeks.

Hair growth is cyclical and follows 3 distinct and consecutive phases. IPL treatment is only effective when hairs are in a particular phase (the Anagen - growth phase). Not all hairs are in the same phase at any one time. This is why you should follow the recommended treatment regimen of 12 weekly treatments.



WHAT TO EXPECT

Immediately post treatment, you should not see any significant side effects from treatment (Refer to section 4 for more information on side effects).

In the first few weeks following the initial treatments, you will still see some hairs growing. These are likely to be hairs that were missed during treatment i.e. they were lying dormant and not in their growth phase (Anagen) during treatment; when IPL is most effective.

Around 6 weeks into the 12 week treatment programme you should see a reduction in hair growth. However, many hairs may still not have been treated in their growth phase. It is important to continue the weekly treatments.

After the 12 week programme, you should see a significant reduction in hairs within the treated area. Any remaining hairs should be finer and lighter in colour. Continued monthly treatments, or treatments as required, should maintain the reduction in unwanted hair.



3. IMPORTANT SAFETY INFORMATION

CONTRAINDICATIONS

DO NOT use SmoothSkin Pure Adapt if you have very dark skin. The skin tone sensor located near the output window of the device will determine the tone of your skin. If the skin tone sensor determines that your skin is too dark for safe use, operation of SmoothSkin Pure Adapt will be prevented.

DO NOT use SmoothSkin Pure Adapt if your skin has been artificially or naturally tanned or is burned from sun overexposure. Your skin may be extra sensitive following sun exposure and particularly susceptible to burning, blistering, discolouring or scarring if you use SmoothSkin Pure Adapt. Wait 1 week until sunburn or tan disappears before using SmoothSkin Pure Adapt.

DO NOT expose treated areas to the sun. Wait at least 1 week after treatment before exposing treated skin to direct sunlight. Your skin may be extra sensitive following SmoothSkin Pure Adapt treatment and particularly susceptible to sunburn. Apply sunscreen (SPF 15 or greater) to the treated area or cover the treated area with suitable clothing.

DO NOT use SmoothSkin Pure Adapt directly on the nipples, genitals or around the anus. These areas may have a darker skin colour and/or greater hair density. Using the device in these areas may cause discomfort/pain or injure (burn, discolour or scar) your skin.

DO NOT use SmoothSkin Pure Adapt if you have a history of skin cancer or pre-cancerous lesions (e.g. nevi or a large number of moles).

DO NOT use SmoothSkin Pure Adapt if you are pregnant, lactating, as this device has not been tested with these individuals.

DO NOT use SmoothSkin Pure Adapt on dark brown or black spots such as birthmarks, moles or warts in the area you wish to treat. Using SmoothSkin Pure Adapt may injure your skin or make existing conditions worse. You may experience side effects such as burns, blisters and skin colour changes or scarring.

DO NOT use SmoothSkin Pure Adapt if you have any skin condition in the treatment area, including psoriasis, vitiligo, eczema, acne, herpes simplex or active infections or wounds.

DO NOT use on blisters and scars.

DO NOT use SmoothSkin Pure Adapt if you are under the age of 18 as this device has not been tested on these individuals.

WARNINGS

EYE SAFETY



SmoothSkin Pure Adapt emits flashes of intense pulsed light. Direct exposure is potentially harmful to your eyes. Take care to follow the safety precautions below.

WARNING: Possible eye injury (Potentially leading to loss of vision) or skin injury if instructions are not followed. Read and follow the instructions.

The handset can only be activated (flashed) if the skin tone sensor (next to the treatment window) detects a valid skin tone reading and is in full contact with the treatment area. However:

DO NOT look directly into the treatment window of the handset when the system has electrical power and is switched on.

DO NOT attempt to activate (flash) the system towards the eye.

DO NOT treat areas around the eye (eyebrows or eyelashes). Misuse can lead to eye damage, protect eye from exposure. **DO NOT** use the appliance over the eye lids or close to the eye.

ONLY attempt to activate (flash) the system when the front of the handset is in good contact with the area you wish to treat.

WE RECOMMEND you look away from the handset when firing onto your skin.

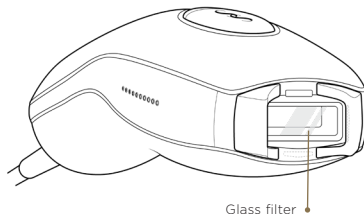
ELECTRICAL AND SAFETY

As with any electrical device, certain precautions must be taken in order to ensure your safety.

DO NOT try to open SmoothSkin Pure Adapt, as this may expose you to dangerous electrical components.

DO NOT use if SmoothSkin Pure Adapt is damaged; for example, cracked handset, cable damage (internal wires visible), cracked or broken glass on the handset, etc. This may result in injury.

DO NOT use near bathtubs, showers, basins or other vessels containing water. If SmoothSkin Pure Adapt becomes wet, it should not be used.



WARNING Water and electricity are a dangerous combination!

To avoid risk of electrocution:

- do not use this equipment in wet surroundings (e.g. in the bathroom or near a shower or swimming pool)
- do not let water run into the appliance.

DO NOT use if SmoothSkin Pure Adapt becomes uncomfortably hot to touch. This may indicate that the unit is damaged.

DO NOT use a power supply or other component, other than those provided for use with SmoothSkin Pure Adapt. This may damage the unit and cause it to stop working.

DO NOT attempt to activate (flash) SmoothSkin Pure Adapt onto any surface other than skin.

WARNING no modification of this equipment is allowed. Pure Adapt cannot be serviced

DO NOT position SmoothSkin Pure Adapt so that it is difficult to disconnect from the mains supply.

WARNING: If the wall socket used to power the equipment has poor connections, the plug of the equipment may become hot. Make sure you plug the equipment into a properly installed wall socket to avoid the risk of fire and burns.

GENERAL SAFETY

DO NOT use if you have had a skin peel treatment on the area you wish to treat. Please wait 30 days after a skin peel before treating with SmoothSkin Pure Adapt.

Treating tanned skin with Intense Pulsed Light (IPL) may result in permanent Hyperpigmentation

(Darkening) or Hypopigmentation (lightening) of the treated skin.

DO NOT use on areas where you have tattoos or permanent make up.

DO NOT use If you have a known sensitivity to sunlight (photosensitivity) or are taking medication that makes the skin more sensitive and causes photosensitivity, e.g. Retin A, Accutane and/or other topical retinoids. Always check the instruction leaflet that comes with your medicinal product, to see if photosensitivity is listed as a side effect. Use of SmoothSkin Pure Adapt on photosensitive skin could result in skin damage such as swelling or blisters. Seek medical advice prior to application of the appliance as use may harm the skin.

This appliance is not intended for the treatment of medical conditions. Medical advice should be sought to address, for example, moles, skin rash, itchy skin, skin fungus or infection, skin bumps, or skin tags.

SmoothSkin Pure Adapt should not be used over any fillers or botox.

WARNING: SmoothSkin Pure Adapt should be kept out of the reach of children under 18 years of age. Children should not use, play with, maintain or clean the device. There are a number of potential risks - exposure to the light output causing burns or eye damage, electrocution, strangulation from the cables.

SmoothSkin Pure Adapt should be kept out of reach of pets and pests which could damage the device. Potential risks include reduced function and electrocution.

WARNING: Do not leave the equipment unattended when it is switched on to avoid the risk of fire or burns.

SmoothSkin Pure Adapt is not intended for use by persons with reduced physical, sensory or mental capabilities, or lack of experience and knowledge. Unless they have been given supervision or instruction concerning use of the equipment to avoid the risk of fire or burns.

SmoothSkin Pure Adapt glass filter is a critical component that will get hot during use.

DO NOT touch the filter during or directly after use. Regularly inspect the filter for damage.

DO NOT use SmoothSkin Pure Adapt if the filter is cracked or missing.

Ensure that SmoothSkin Pure Adapt treatment window is clean and free from debris. Any debris on or around the treatment window during operation may result in temporary skin changes such as redness or swelling.

WARNING: Damage of the skin may occur after prolonged or repeated surface application on one site. Avoid over-usage which included excessive passes, stacking of pulses and/or increased frequency of use.

WARNING: Do not override the safety mechanisms inherent to the device.

DO NOT exceed the usage specified in the treatment regime.

DO NOT use on areas that have recently received local anaesthesia.

PRECAUTIONS

Hair removal by lasers or intense pulse light sources can cause increased hair growth in some individuals. Based upon currently available data, the highest risk groups for this response are females of Mediterranean, Middle Eastern, and South Asian heritage treated on the face and neck.

DO NOT use SmoothSkin Pure Adapt on any area where you may want hair to grow back.

DO NOT use SmoothSkin Pure Adapt device on man's face, jaw, or neck. The hair in a man's beard area is too dense and using SmoothSkin Pure Adapt device in these areas may result in skin injury.

SmoothSkin Pure Adapt is not recommended for use on red, grey, white or blonde hair. SmoothSkin Pure Adapt is not effective on these hair colours.

CAUTION: Do not subject the equipment to heavy shocks to avoid risk of damage to the lamp

CAUTION: Always unplug the appliance after use and in case of power failure to avoid risk of damage to the equipment.

4. POTENTIAL RISKS, SIDE EFFECTS AND SKIN REACTIONS

Use of SmoothSkin Pure Adapt could result in side effects.

The table below lists the known skin reactions that may occur following treatment with the SmoothSkin Pure Adapt.

POSSIBLE SIDE EFFECT	HOW TO ASSESS & REACT
Mild pain / discomfort in the area being treated	This is expected and is normal for all IPL treatments. You can keep on using the device as instructed, and the pain should diminish with continued use.
Warm feeling or tingling sensations during treatment, which typically disappear after a few seconds to a minute and decrease with continued use.	This is expected and is normal for all IPL treatments. You can keep on using the device as instructed.
Itchiness in the treatment area.	This is quite common for IPL treatments, and should subside after a short period. You can keep on using the device as instructed. Do not scratch the area.
Skin redness during or after treatment which disappears within minutes.	This is expected and is normal for all IPL treatments. You can keep on using the device as instructed once skin redness has disappeared.
Skin redness which does not disappear within minutes and lasts 24-48 hours.	Stop using the device immediately and consult your physician before using it again.
Pain or discomfort that is intense during treatment or persists after a treatment.	Stop using the device immediately and consult your physician before using it again.

IN VERY RARE CASES	HOW TO ASSESS AND REACT
Swelling and redness that does not disappear within two to three days.	Stop using the device immediately and consult your physician before using it again.
Temporary changes in skin colour (lightening or darkening).	If your skin color changes, stop using the device immediately and consult your physician.
Blistering, scarring or burning of the skin.	Stop using the device immediately and consult your physician before using it again. Apply a cold pack to the area. Treat with antiseptic or burn cream.

5. WHAT IS THE INTENDED USE OF SMOOTHSKIN PURE ADAPT

INTENDED USE

SmoothSkin Pure Adapt is intended for the permanent reduction in unwanted hair.

INDICATIONS FOR USE

The SmoothSkin Pure Adapt Hair Removal Device is indicated for the removal of unwanted hair. The SmoothSkin Pure Adapt is also indicated for the permanent reduction in hair regrowth, defined as the long-term, stable reduction in the number of hairs regrowing when measured at 6, 9 and 12 months after the completion of a treatment regime.

6. YOUR SUITABILITY FOR IPL TREATMENT

BODY AREAS

SmoothSkin Pure Adapt is suitable for use on body hair and female facial hair below the cheek line.

SKIN COLOUR

SmoothSkin Pure Adapt is suitable for use on light, medium and dark skin tones, up to and including skin tone 5.

SmoothSkin Pure Adapt incorporates a skin tone sensor that measures the colour of

your skin and will prevent use if your skin tone is too dark.

Dark Skin tones are rich in melanin which could absorb too much energy and potentially lead to skin tone damage.

SKINTONE



HAIR COLOUR

SmoothSkin Pure Adapt is suitable for use on naturally black or brown hair. It may not be as effective on white, grey, blonde or red hair.

HAIR COLOUR



7. HOW TO USE SMOOTHSKIN PURE ADAPT

WARNING: Follow each step in the treatment process ensuring you complete all aspects of each step before progressing to the next.

STEP 1: PREPARE THE AREA TO BE TREATED

Remove all visible hair by shaving. Make sure there is no hair remaining above the surface of the skin as this may cause injury. This also prevents debris from covering the front of your device.

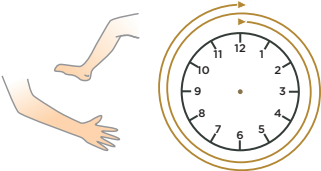
Cleanse the treatment area and pat dry. **DON'T** use any gels or creams with this device!

STEP 2: DO A PATCH TEST

Before your first treatment on each new body area, we RECOMMEND you test your skin in that area for a reaction to SmoothSkin Pure Adapt.

The patch test area should be approximately 3cm x 2cm in size (equivalent to 2 flashes applied to the skin side by side). Follow Step 3 to treat the area.

Wait 24 hours following the patch test, to ensure your skin is suitable for treatment and there is no adverse reaction to the light energy. If there is no reaction after 24 hours, you may treat the area around the patch test. The 'patch tested area' should NOT be re-treated for at least 1 week.

An illustration showing two human arms on the left. In the center is a circular clock face with numbers 1 through 12. Two concentric orange circles with arrows indicate a 24-hour cycle. To the right of the clock, the text reads: **24 HOURS**
Observe for adverse events.
Always perform a patch test on each new treatment area

24 HOURS
Observe for adverse events.
Always perform a patch test on each new treatment area

STEP 3: TREATING WITH SMOOTHSKIN PURE ADAPT

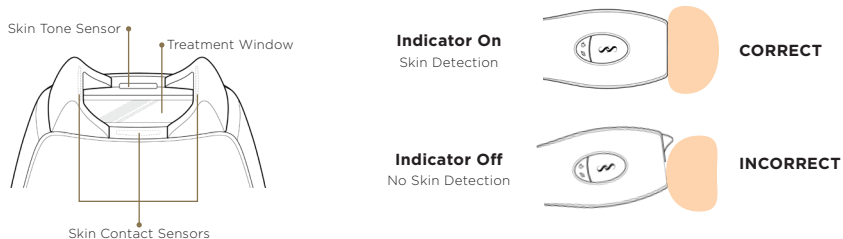
- a) Plug the power supply into an electrical outlet. The fans will start up and the skin tone sensors will light up blue, indicating the device is switched on.

POWER MODE Timeout

When the unit is left “inactive” i.e. no buttons are pushed for 10 minutes then the unit will revert to STANDBY mode, and the skin sensor lights will switch off. To return to READY mode for treatment, press the Power Mode button.

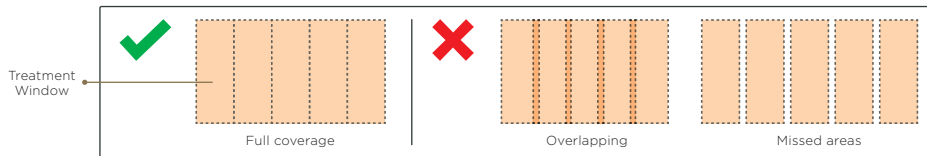
- b) Press the handset firmly against the area to be treated ensuring the Skin Tone Sensor and the Skin Contact Sensors are in full contact with skin.
If the skin tone sensor does not detect a valid skin tone and / or the skin contact sensors are not in full contact with skin, then the handset cannot be activated.

When the skin tone sensor measures a valid skin tone and the skin contact sensors are in full contact with skin the Power Bars will illuminate WHITE to indicate the device is ready to flash.



- c) Press the activation button. The device will flash, and a warm sensation should be felt.
- d) Move the handset to the next area to be treated and repeat. The device needs to recharge between flashes.

WARNING: Make sure not to cover the vents on the device whilst treating, as this can lead to the device overheating.



TREATMENT METHOD - STAMP OR GLIDE

Stamp Method

This method is recommended for small areas such as the underarm and bikini line. Place the handset on the skin, press and release the activation button. Remove from the skin before carefully re-applying to the next treatment area

Glide Method

This method is recommended for larger areas such as legs. Place the handset on the skin, hold down the activation button (press down continuously), then glide the handset along the skin between flashes. Try to move the handset at a steady speed that gives full coverage without overlap or missed areas.

STEP 4: YOUR SMOOTHSKIN PURE ADAPT TREATMENT SCHEDULE

SmoothSkin Pure Adapt should be used once a week until the desired results are achieved.

STEP 5: SWITCHING OFF SMOOTHSKIN PURE ADAPT

When the treatment is finished, SmoothSkin Pure Adapt should be unplugged from the electrical outlet.

Refer to section 11 for details of how best to look after your SmoothSkin Pure Adapt.



8. SKIN TONE SENSOR

The skin tone sensor measures the colour of your skin and sets the correct level of output power needed. If your skin is too dark for treatment with SmoothSkin Pure Adapt, the skin tone sensor will detect this and prevent the unit from operating. RED lights will be shown in the power bar if your skin is too dark.

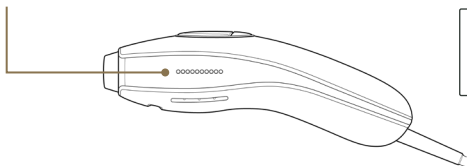
The status of the skin tone sensor can be seen on the power bars located on both sides of the handset. If a valid skin tone is detected, the power bars will illuminate WHITE. The number of lights illuminated will be dependent upon your exact skin tone.

The amount of light energy delivered for each of the device settings when in Power Mode (depending on skin colour) is shown in the table below.

This full contact with your skin ensures you get the best results, as all the light energy emitted from the device reaches the treatment area.

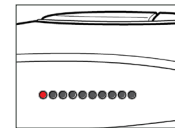
NUMBER OF POWER BAR LIGHTS ILLUMINATED	MAXIMUM ENERGY (J/CM²)
10	6.00
9	5.78
8	5.56
7	5.33
6	5.11
5	4.89
4	4.67
3	4.44
2	4.22
1	4.00

POWER BARS

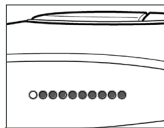


Less lights = Darker skin and lower energy setting
More lights = Lighter skin and higher energy setting

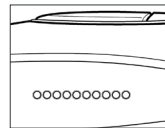
Skin too dark
No treatment possible
1 RED light illuminated



Dark skin
Lowest energy setting
1 light illuminated



Light skin
Highest energy setting
10 lights illuminated



Not Safe

Safe and Effective

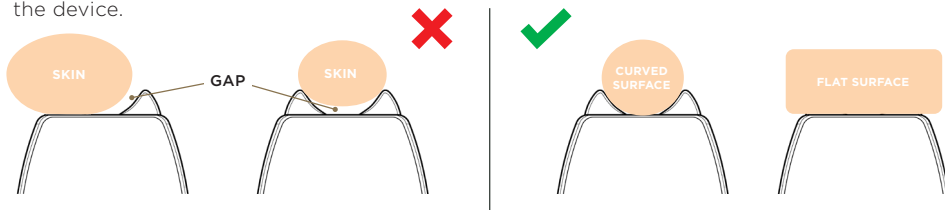
9. THE CONTOUR ADAPTING SKIN SENSORS

SmoothSkin Pure Adapt has new *Adapt Plus Technology* that adapt to the shape of the treatment area and check for skin contact before each flash, making sure the device is safe to operate! This makes the device easy to use and compliant with the most stringent safety regulations.

The *Adapt Plus Technology* also ensure you get the best results by preventing light leakage and directing the light into your skin.

If the contour adapters are not in full contact with the treatment area, the device will not flash. Try adjusting the positioning of the device to ensure full contact is achieved, particularly on more awkward areas like arms and shins.

Do not try to remove or apply excessive force to the contour adapters as this will damage the device.



10. SMOOTHSKIN PURE ADAPT MODES

You can treat your body using any one of the three SmoothSkin Pure Adapt treatment modes:



Power Mode
No Indicator



Gentle Mode
Indicator On



Speed Mode
Indicator On

Power Mode is the highest power setting of the device. Power Mode will deliver the best results, as it is using the maximum power output possible for your unique skin tone. This mode works particularly well on stubborn areas where the hair tends to be denser, such as underarms and bikini line.

Gentle Mode can be used if you find Power Mode uncomfortable or a little too painful. Operating the device in Gentle Mode will reduce the power output, and you will notice less Power Bar indicators illuminated when applied to your skin.

Speed Mode is the fastest mode, and therefore the lowest power mode. Speed Mode is best for treating larger areas where the hair is less dense (such as arms or legs), and where you want to move along the treatment area quickly. It can also be used as a maintenance mode, to be used to keep hair regrowth at bay after your initial treatment regime.

Power Mode is the default setting when your device is switched on. You can toggle between the three modes pressing the Mode Button underneath the main Activation Button.

When in any of these modes, you can also choose whether to use Glide Method or Stamp Method.

Stamp Method is recommended for small areas such as the underarm and bikini line. Place the handset on the skin, press & release the activation button. Remove from the skin before carefully re-applying to the next treatment area.

Glide Method is recommended for larger areas such as legs. Place the handset on the skin, hold down the activation button (press down continuously), then glide the handset along the skin between flashes. Try to move the handset at a steady speed that gives full coverage without overlap or missed areas.



11. CLEANING, MAINTENANCE, STORAGE

After treatment, always switch off SmoothSkin Pure Adapt by unplugging the electrical outlet.

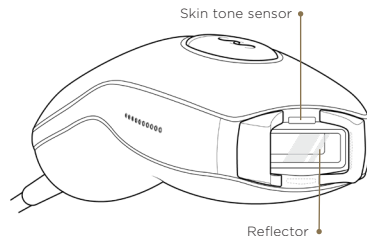
After use, the handset, skin tone sensor and treatment window should be inspected for damage and wiped down with a dry, lint free cloth.

WARNING: The glass filter can get hot during use. **DO NOT** touch or clean the filter for at least 5 minutes after use to allow it to cool down.

NEVER use water or other cleaning fluids, as these can damage the device leading to a potential safety hazard.

To ensure maximum performance of your SmoothSkin Pure Adapt, it is particularly important to keep the front of the device, Contour Adapters and reflector free from dirt, hair or other debris.

If necessary the reflector and skin tone sensor can be carefully cleaned by using a slightly damp cotton bud.



Store SmoothSkin Pure Adapt in a cool, dry place. Make sure that the treatment window and skin tone sensor on the handset are protected from damage.

Regularly check the device (including cords) for visible signs of damage. In case of damage or cracks, stop using the device - and visit the website for support details

To prevent strangulation or tripping hazard, always unplug the device from power socket when not in use.

12. TRAVELLING WITH SMOOTHSKIN PURE ADAPT

The power supply unit of SmoothSkin Pure Adapt is universal and will work with all commonly encountered mains supplies. Providing you have a suitable adaptor for the mains power cable plug, SmoothSkin Pure Adapt will operate as normal.

13. TROUBLESHOOTING

PROBLEM	SOLUTION
The power bar indicators on the side of the handset do not light up when placed against your skin.	Make sure the power supply is plugged in. Make sure the handset is in READY mode (press the Standby/Ready button once). Ensure the skin sensors are pressed against the skin. Ensure the skin tone sensor is pressed against the skin.
Whilst pressed against your skin, the first power bar indicator on the side of the handset is illuminated RED, and SmoothSkin Pure Adapt will not work.	The area you are trying to treat is too dark for treatment. SmoothSkin Pure Adapt includes an intelligent skin tone sensor that automatically detects your skin tone and selects the optimal treatment setting. Due to the nature of Intense Pulsed Light technology, SmoothSkin Pure Adapt is not for everyone as it cannot be used on skin tone Type 6 - very dark skin. (See Section 6).
The power bar indicators on the side of the handset are on or are flashing in an unfamiliar pattern including a red LED indicator light.	SmoothSkin Pure Adapt will display any error messages through combinations of lights on the power bars on the sides of the handset. This indicates that there is a fault with the device. Stop using the device and refer to the website.
SmoothSkin Pure Adapt handset, treatment window, power supply or cable are damaged, broken, cracked or appear defective.	DO NOT USE. If you are in any doubt about the safety of SmoothSkin Pure Adapt or suspect it is damaged in any way, it must not be used, and you should refer to the website.














14. WARRANTY

We grant a 2 year warranty on the product starting on the date of purchase. Within the warranty period, we will check faults in materials or workmanship free of charge and replace the complete device, at our discretion.

This warranty extends to every country where this device is supplied by CyDen or its appointed distributor.

This warranty does not cover damage due to improper use, normal wear or use as well as defects that have a negligible effect on the value or operation of the appliance. The warranty becomes void if repairs are undertaken by unauthorised persons and if original SmoothSkin Pure Adapt parts are not used. To obtain service within the warranty period, please visit our website **www.smoothskin.com**

15. LABELS AND SYMBOLS

 Type BF Applied Part	 UK Conformity Marking
 Class II Equipment	 European Conformity Marking
 Follow Instructions for use	 FCC EMC compliance for North America
 Keep Dry	 Australia Regulatory Compliance Mark
 WEEE waste disposal mark of the European Union	 Ukraine Compliance Marking
 Warning Optical Radiation from device May Cause Eye Injury	 China RoHS Environmental Protection Use Period
 MET Mark United States & Canada	

FCC Statement:

NOTE: This equipment has been tested and found to comply with the limits for a Class B digital device, pursuant to part 15 of the FCC Rules. These limits are designed to provide reasonable protection against harmful interference in a residential installation. This equipment generates, uses and can radiate radio frequency energy and, if not installed and used in accordance with the instructions, may cause harmful interference to radio communications. However, there is no guarantee that interference will not occur in a particular installation. If this equipment does cause harmful interference to radio or television reception, which can be determined by turning the equipment off and on, the user is encouraged to try to correct the interference by one or more of the following measures:

- Reorient or relocate the receiving antenna.
- Increase the separation between the equipment and receiver.
- Connect the equipment into an outlet on a circuit different from that to which the receiver is connected.
- Consult the dealer or an experienced radio/TV technician for help.

16. TECHNICAL SPECIFICATIONS

SmoothSkin Pure Adapt is a filtered broadband Intense Pulsed Light system with the following technical specifications:

- **Repetition Rate:** Manually pulsed every 0.45 to 1 second (dependent on treatment setting), Continuous operation
- **Pulse:** Partial Free discharge FWHM = 2.5 ± 0.5 ms
- **Max Optical Output:** 3 - 6J/cm²
- **Wavelength:** 510 - 1100nm
- **Power Line Input:** 100-240V~, 50/60Hz, 1.7-0.91A
- **Operating temperature:** Between 5°C and 40°C
- **Operating humidity:** Up to 93%R.H. non condensing
- **Operating Pressures:** 700hPa to 1060hPa
- **Treatment area (spot size):** 3 cm² (30mm x 10mm)

The area directly around the treatment window is classified as the Applied Part, and can reach a maximum temperature of 60°C.

Ensure SmoothSkin Pure Adapt is used as directed in Section 7.

STORAGE & TRANSPORT CONDITIONS:

- **Temperature:** -25°C to +70°C
- **Humidity:** Up to 93%R.H. non condensing
- **Pressures:** 500hPa to 1060hPa

If the device has been stored at temperatures outside of the stated operating range, then please allow at least 30 minutes before use to allow the device to acclimatise.

SmoothSkin Pure Adapt has unlimited flashes and is intended for a single user.

Minimum expected service life is 10 years when following the recommended regimen.

CE marking certifies that this appliance conforms to the following EU Directives:

- Low Voltage Directive 2014/35/EU.
- Electromagnetic Compatibility Directive 2014/30/EU.
- Energy related Product Directive 2009 / 125 / EC.

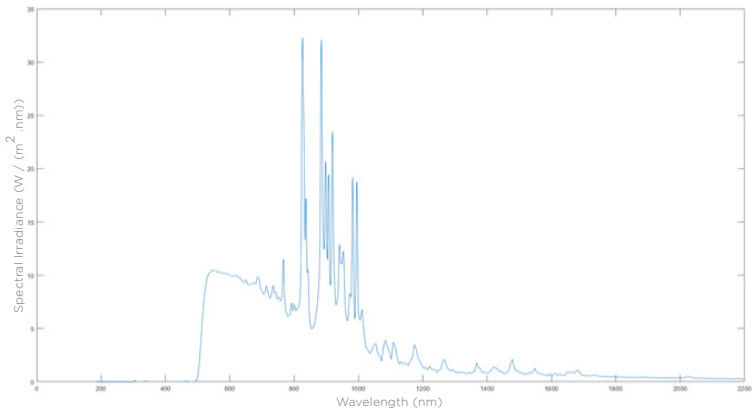
SmoothSkin Pure Adapt complies with the latest EMC Standards and Amendments applicable to Household and Medical Devices. These are: EN 55014-1:2021, EN 55014-2:2021, EN 61000-3-2:2019+A1:2021, EN 61000-3-3:2013+AMD1:2019+AMD2:2021, IEC 60601-1-2:2014 (Ed 4.0), FCC CFR 47 Part 15.107 & 15.109, ICES-003 Issue 7.

SmoothSkin Pure Adapt complies with the latest Safety Standards and Amendments applicable to Household and Medical Devices.

These are: IEC 60335-1:2010 + Ams, EN 62233, IEC 60335-2-113:2016 IEC 60601-1:2005 (Ed 3.1) +A2:2012, IEC 60601-2-57:2011, IEC 60601-2-83:2019, IEC 60601-1-6:2010 + Amd1:2013, IEC 60601-1-11:2015, IEC 62366-1:2015, IEC 62304:2006 + Ams, CAN/CSA - C22.2 No 60601-1:2008 and 2014, ANSI/AAMI ES 60601-1:2005 + Ams.

SmoothSkin Pure Adapt is classified as Risk Group Exempt for all Hazards.

For further details contact CyDen Ltd.



DISPOSAL (END OF LIFE)

In order to minimize hazards to health and the environment and ensure that materials can be recycled, this product should be disposed of at a separate collection facility for waste electrical and electronic equipment.

The WEEE symbol marked on the product is there to remind you.



Bienvenidos a

SMOOTHSKIN PURE ADAPT!

¡Enhorabuena! Acaba de abrir todo un mundo de belleza incomparable, tersura y comodidad. Únase y participe en la conversación en www.smoothskin.com, donde podrá obtener asesoramiento experto y asistencia a lo largo de su tratamiento.

ÍNDICE

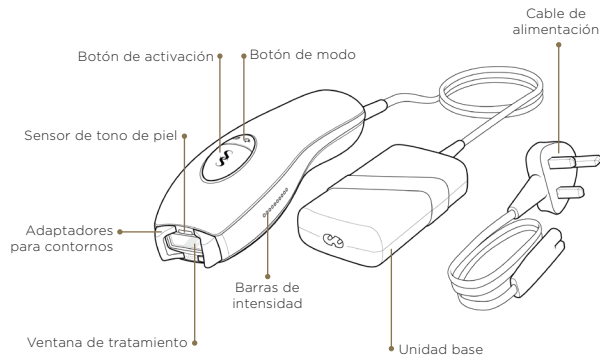
1. SISTEMA SMOOTHSKIN PURE ADAPT	39	10. MODOS DE TRATAMIENTO DE SMOOTHSKIN PURE ADAPT	62
2. CÓMO FUNCIONA SMOOTHSKIN PURE ADAPT	40	11. LIMPIEZA, MANTENIMIENTO Y ALMACENAMIENTO	64
3. INFORMACIÓN IMPORTANTE DE SEGURIDAD	42	12. DE VIAJE CON SMOOTHSKIN PURE ADAPT	65
4. RIESGOS POTENCIALES, EFECTOS SECUNDARIOS Y REACCIONES CUTÁNEAS	49	13. RESOLUCIÓN DE PROBLEMAS	66
5. USO PREVISTO DE SMOOTHSKIN PURE ADAPT	51	14. GARANTÍA	67
6. IDONEIDAD	52	15. ETIQUETAS Y SÍMBOLOS	68
7. CÓMO USAR SMOOTHSKIN PURE ADAPT	54	16. ESPECIFICACIONES TÉCNICAS	69
8. SENSOR DE TONO DE PIEL	58		
9. SENSORES CUTÁNEOS DE ADAPTACIÓN A CONTORNOS	61		

1. SISTEMA SMOOTHSKIN PURE ADAPT

CONTENIDO DE LA CAJA

Dentro de la caja de SmoothSkin Pure Adapt encontrará lo siguiente:


- Aparato de mano y unidad base
- Cable de alimentación
- Manual del usuario
- Funda de almacenamiento



2. CÓMO FUNCIONA SMOOTHSKIN PURE ADAPT

SmoothSkin Pure Adapt es una depiladora diseñada para ayudar a romper el ciclo de crecimiento del vello. La energía de la luz se transmite a través de la superficie de la piel y es absorbida por la melanina presente en el tallo piloso. Esta energía de la luz absorbida se convierte en calor (bajo la superficie de la piel), que reduce el recrecimiento del vello. La caída del vello tratado se produce de forma natural y tarda entre unos pocos días y 1-2 semanas.

El crecimiento del vello es cíclico y consta de 3 fases consecutivas y diferenciadas. El tratamiento con LPI solo es efectivo cuando el vello está en una fase determinada (la fase de crecimiento anágena). No todo el vello se encuentra en la misma fase al mismo tiempo. Por ello debe seguir el plan de tratamiento recomendado de 12 semanas.



EXPECTATIVAS

No debe producirse ningún efecto secundario importante inmediatamente después del tratamiento (consulte el apartado 4 para mayor información sobre efectos secundarios).

Las primeras semanas tras las sesiones iniciales apreciará que todavía crece algo de vello. Probablemente se trate de vello no tratado en la depilación, p. ej., vello que durante el tratamiento estaba en estado de reposo y no en fase activa de crecimiento (anágena), que es cuando la LPI resulta más efectiva.

A las 6 semanas del plan de tratamiento de 12 semanas debería apreciar una reducción del crecimiento del vello. No obstante, es posible que mucho de este vello no haya sido tratado en su fase de crecimiento. Es importante continuar con los tratamientos semanales.

Una vez finalizado el plan de 12 semanas, debería ver una notable reducción del vello en la zona tratada. El vello que queda en la zona debería ser más fino y de color más claro. Los tratamientos mensuales continuados o a demanda deberían mantener la disminución del vello no deseado.



0 Semanas



4 Semanas



8 Semanas



12 Semanas

3. INFORMACIÓN IMPORTANTE DE SEGURIDAD

CONTRAINDICACIONES

NO utilice la SmoothSkin Pure Adapt si su piel es muy oscura. El sensor de tono de piel ubicado cerca de la ventana de salida de la depiladora detectará el tono de su piel. Si el sensor de tono de piel determina que su piel es muy oscura para un uso seguro de la depiladora, se impedirá el funcionamiento de la SmoothSkin Pure Adapt.

NO utilice la SmoothSkin Pure Adapt si su piel está bronceada de manera natural o artificial o si tiene quemaduras causadas por una exposición solar excesiva. Su piel puede presentar mayor sensibilidad tras la exposición al sol y ser especialmente susceptible a quemaduras, ampollas, decoloración o cicatrices si utiliza la SmoothSkin Pure Adapt. Espere 1 semana hasta que desaparezca la quemadura solar o el bronceado antes de utilizar la SmoothSkin Pure Adapt.

NO exponga las zonas tratadas al sol. Espere como mínimo 7 días después del tratamiento antes de exponer la piel tratada a la luz solar directa. Su piel puede presentar mayor sensibilidad tras el tratamiento con la SmoothSkin Pure Adapt y ser especialmente susceptible a quemaduras solares. Aplique un filtro de protección solar (FPS 15 o superior) a la zona tratada o proceda a cubrirla con ropa adecuada.

NO utilice la SmoothSkin Pure Adapt directamente en los pezones, genitales o alrededor del ano. Estas zonas pueden presentar una coloración cutánea más oscura y/o mayor densidad capilar. La

utilización de la depiladora en estas zonas puede provocar molestias/dolor o lesiones (quemaduras, decoloración o cicatrices) en su piel.

NO utilice la SmoothSkin Pure Adapt si tiene antecedentes de cáncer de piel o lesiones precancerosas (por ejemplo, nevos o gran cantidad de lunares).

NO utilice la depiladora en ampollas y cicatrices.

NO utilice la SmoothSkin Pure Adapt si está embarazada o en periodo de lactancia, ya que no ha sido probada en mujeres embarazadas o en periodo de lactancia.

NO utilice la SmoothSkin Pure Adapt en manchas de color marrón oscuro o negro, como marcas de nacimiento, lunares o verrugas en la zona que desee tratar. El uso de la SmoothSkin Pure Adapt puede provocar lesiones en su piel o empeorar afecciones ya existentes. Podría experimentar efectos secundarios como quemaduras, ampollas y cambios de coloración de la piel o cicatrices.

NO utilice la SmoothSkin Pure Adapt si sufre alguna afección cutánea en la zona de tratamiento, incluyendo psoriasis, vitiligo, eccema, acné, herpes simple, infecciones activas o heridas.

NO utilice la SmoothSkin Pure Adapt si es menor de 18 años ya que el dispositivo no ha sido probado en personas menores de edad.

ADVERTENCIAS SEGURIDAD OCULAR



SmoothSkin Pure Adapt emite destellos de luz pulsada intensa. La exposición directa a los mismos es potencialmente dañina para sus ojos. Asegúrese de seguir las precauciones de seguridad que se incluyen a continuación.

ADVERTENCIA: Posible lesión ocular (que puede causar potencialmente la pérdida de visión) o lesiones en la piel si no se respetan las instrucciones. Lea y respete las instrucciones.

El aparato de mano solo se puede activar (emitir destellos) si el sensor de tono de piel (situado junto a la ventana de tratamiento) detecta un tono de piel válido y si está completamente en contacto con la zona de tratamiento. No obstante:

NO mire directamente a la ventana de tratamiento del aparato de mano cuando el sistema esté conectado a la red eléctrica y encendido.

NO intente activar el sistema (emitir destellos) en dirección a los ojos.

NO trate las zonas alrededor de los ojos (cejas o pestañas). Un uso inadecuado de la depiladora puede ocasionar daños oculares; proteja los ojos de la exposición. **NO** utilice la depiladora sobre los párpados o cerca de los ojos.

SOLO debe intentar activar el sistema (emitir destellos) cuando la parte frontal del aparato de mano se encuentre completamente en contacto con la zona que desee tratar.

LE RECOMENDAMOS que mire en otra dirección cuando el aparato de mano emita los destellos sobre su piel.

ELECTRICIDAD Y SEGURIDAD

Como sucede con cualquier aparato eléctrico, es necesario tomar una serie de precauciones para garantizar su seguridad.

NO intente abrir la SmoothSkin Pure Adapt, ya que podría exponerse a componentes eléctricos peligrosos.

NO UTILICE la SmoothSkin Pure Adapt si se encuentra dañada, por ejemplo si el aparato de mano tiene grietas (dejando a la vista cables internos), si el vidrio del aparato de mano está agrietado o roto, etc. Estas situaciones pueden provocar lesiones.



NO UTILICE la depiladora cerca de bañeras, duchas, lavabos u otros recipientes que contengan agua. No utilice la SmoothSkin Pure Adapt si está mojada.

ADVERTENCIA: ¡El agua y la electricidad son una combinación peligrosa! Para evitar el riesgo de electrocución, no utilice este dispositivo en un entorno húmedo (p. ej., en el cuarto de baño o cerca de una ducha o piscina); no deje que el agua penetre en el dispositivo.

NO utilice la SmoothSkin Pure Adapt si se calienta de manera excesiva al tacto. Puede significar que el dispositivo está estropeado.

NO utilice ninguna fuente de alimentación ni otros componentes excepto aquellos que se suministran para ser utilizados con la SmoothSkin Pure Adapt. Esto puede provocar daños en el dispositivo y detener su funcionamiento.

NO intente activar la SmoothSkin Pure Adapt (emitir destellos) en ninguna superficie que no sea la piel.

ADVERTENCIA: No se permite realizar ninguna modificación al dispositivo. Pure Adapt no admite mantenimiento.

NO coloque la SmoothSkin Pure Adapt de modo que sea difícil desconectarla de la red eléctrica.

ADVERTENCIA: El enchufe del dispositivo se calentará si las conexiones de la toma de corriente utilizada para alimentarlo están en malas condiciones. Asegúrese de enchufar el dispositivo a una toma de corriente debidamente instalada para evitar el riesgo de incendio y quemaduras.

SEGURIDAD GENERAL

NO utilice el dispositivo si se ha sometido a un tratamiento de peeling cutáneo en la zona que desea tratar. Espere 30 días tras someterse al peeling cutáneo antes de realizar el tratamiento con la SmoothSkin Pure Adapt.

El tratamiento de piel bronceada con luz pulsada intensa (LPI) puede provocar hiperpigmentación permanente (oscurecimiento) o hipopigmentación (aclaramiento) de la piel tratada.

NO utilice el dispositivo en zonas en las que tenga tatuajes o maquillaje permanente.

NO utilice el dispositivo si tiene sensibilidad reconocida a la luz solar (fotosensibilidad) o está tomando alguna medicación que hace que la piel esté más sensible o que provoque fotosensibilidad, p. ej., Retin A, Accutane y/u otros tipos de retinoides tópicos. Compruebe siempre en el prospecto que acompaña a su medicamento si la fotosensibilidad aparece en la lista de efectos secundarios. El uso de la SmoothSkin Pure Adapt en pieles fotosensibles puede provocar lesiones cutáneas como hinchazón o ampollas. Consulte a un médico antes de aplicar el dispositivo dado que su uso puede ocasionar daños en la piel.

Este dispositivo no está destinado al tratamiento de afecciones médicas. Consulte a un médico para saber cómo actuar en caso de, por ejemplo, lunares, erupción cutánea, picor, hongos o infecciones

cutáneas, protuberancias o papilomas cutáneos.

No debe utilizar la SmoothSkin Pure Adapt en zonas donde se hayan aplicado rellenos faciales o bótox.

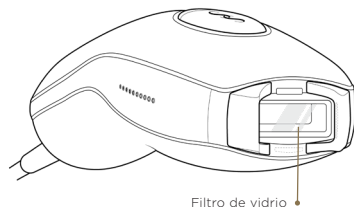
ADVERTENCIA: Mantenga la SmoothSkin Pure Adapt fuera del alcance de niños menores de 18 años. No permita que los niños utilicen, jueguen, realicen el mantenimiento o la limpieza del dispositivo. Existen diversos peligros potenciales como la exposición a la salida de la luz que provoca quemaduras o lesiones oculares, electrocución y estrangulamiento con los cables.

Mantenga la SmoothSkin Pure Adapt fuera del alcance de animales domésticos y plagas que puedan dañar el dispositivo. Entre los riesgos potenciales se encuentran una capacidad de funcionamiento reducida y la electrocución.

ADVERTENCIA: No deje el dispositivo desatendido cuando esté encendido para evitar el riesgo de incendio o quemaduras.

La SmoothSkin Pure Adapt no está pensada para personas con discapacidades físicas, sensoriales o mentales o que no tengan experiencia o conocimiento sobre cómo usar la depiladora. No obstante, estas personas podrán utilizar el dispositivo bajo supervisión o siguiendo instrucciones sobre su uso para evitar el riesgo de incendio o quemaduras.

El filtro de vidrio de la SmoothSkin Pure Adapt es un componente crítico que se calienta durante el uso.



NO toque el filtro ni durante ni inmediatamente después de su utilización. Inspeccione regularmente el filtro para detectar cualquier daño.

NO utilice la SmoothSkin Pure Adapt si falta el filtro o si está agrietado.

Asegúrese de que la ventana de tratamiento de la SmoothSkin Pure Adapt esté limpia y libre de residuos. Cualquier residuo situado sobre o alrededor de la ventana de tratamiento durante el funcionamiento de la depiladora puede ocasionar alteraciones temporales en la piel, tales como enrojecimiento o hinchazón.

ADVERTENCIA: La piel puede resultar dañada tras una aplicación repetida o prolongada en un solo sitio. Evite un uso excesivo del dispositivo, por ejemplo, un número excesivo de pasadas, la acumulación de pulsos y/o una mayor frecuencia de uso.

ADVERTENCIA: No anule los mecanismos de seguridad propios del dispositivo.

NO supere la utilización especificada en el plan de tratamiento.

NO utilice el dispositivo en zonas en las que haya recibido anestesia local recientemente.

PRECAUCIONES

La depilación por fuente de láser o luz pulsada intensa puede provocar un aumento del crecimiento del vello en algunas personas. Los datos disponibles en la actualidad indican que los grupos con mayor riesgo de presentar esta respuesta son mujeres del Mediterráneo, Oriente Medio y sur de Asia que recibieron tratamiento en la cara y el cuello.

NO utilice la SmoothSkin Pure Adapt en ninguna zona en la que desee que el vello vuelva a crecer.

NO utilice la depiladora SmoothSkin Pure Adapt en el rostro, la barbilla o el cuello de hombres. El pelo de la barba de los hombres es demasiado denso y la utilización de la SmoothSkin Pure Adapt en esas zonas pueden provocar lesiones cutáneas.

No se recomienda utilizar la SmoothSkin Pure Adapt en pelo pelirrojo, canoso o rubio. La SmoothSkin Pure Adapt no es efectiva con esos colores de pelo.

PRECAUCIÓN: Proteja el dispositivo contra golpes fuertes para evitar dañar la lámpara.

PRECAUCIÓN: Desenchufe siempre el dispositivo tras su uso y en caso de caída de tensión para evitar el riesgo de que sufra daños.

4. RIESGOS POTENCIALES, EFECTOS SECUNDARIOS Y REACCIONES CUTÁNEAS

La utilización de la SmoothSkin Pure Adapt puede provocar efectos secundarios.

La siguiente tabla muestra las reacciones cutáneas conocidas que se pueden producir después del tratamiento con la SmoothSkin Pure Adapt.

POSIBLE EFECTO SECUNDARIO	CÓMO EVALUAR LA SITUACIÓN Y REACCIONAR
Dolor/malestar leve en la zona tratada.	Esta reacción es esperable y normal con todos los tratamientos de LPI. Puede continuar utilizando el dispositivo siguiendo las instrucciones y el dolor debería disminuir con su utilización continuada.
Sensaciones de calor u hormigueo durante el tratamiento que desaparecen normalmente transcurridos entre unos segundos y un minuto, y que disminuyen con la utilización continuada.	Esta reacción es esperable y normal con todos los tratamientos de LPI. Puede continuar utilizando el dispositivo siguiendo las instrucciones.
Picor en la zona de tratamiento.	Suele ser normal con los tratamientos de LPI y debe remitir después de poco tiempo. Puede continuar utilizando el dispositivo siguiendo las instrucciones. No rasque esa zona.
Enrojecimiento de la piel durante o después del tratamiento que desaparece después de algunos minutos.	Esta reacción es esperable y normal con todos los tratamientos de LPI. Puede continuar utilizando el dispositivo siguiendo las instrucciones una vez que haya desaparecido el enrojecimiento de la piel.
Enrojecimiento de la piel que no desaparece en unos minutos y dura entre 24 y 48 horas.	Deje de utilizar el dispositivo inmediatamente y consulte a su médico antes de volver a utilizarlo.
Dolor o malestar intenso durante el tratamiento o persistente después del mismo.	Deje de utilizar el dispositivo inmediatamente y consulte a su médico antes de volver a utilizarlo.

EN CASOS MUY RAROS	CÓMO EVALUAR LA SITUACIÓN Y REACCIONAR
Hinchazón y enrojecimiento que no desaparece en un plazo de dos a tres días.	Deje de utilizar el dispositivo inmediatamente y consulte a su médico antes de volver a utilizarlo.
Cambios temporales en la coloración de la piel (aclorado u oscurecimiento).	Si su piel cambia de color, deje de utilizar el dispositivo inmediatamente y consulte a su médico.
Ampollas, cicatrices o quemazón en la piel.	Deje de utilizar el dispositivo inmediatamente y consulte a su médico antes de volver a utilizarlo. Aplique frío en la zona. Trate la zona con una crema antiséptica o crema para quemaduras.

5. USO PREVISTO DE SMOOTHSKIN PURE ADAPT

USO PREVISTO

El uso previsto de la SmoothSkin Pure Adapt es la reducción permanente del vello no deseado.

INDICACIONES DE USO

La depiladora SmoothSkin Pure Adapt está indicada para la reducción del vello no deseado. También está indicada para la reducción permanente del recrecimiento del vello, entendida como la reducción estable y a largo plazo de la cantidad de pelos que vuelven a crecer al realizar la medición transcurridos 6, 9 y 12 meses desde la finalización del plan de tratamiento.

6. IDONEIDAD

ZONAS DEL CUERPO

SmoothSkin Pure Adapt está indicada para utilizarse en el vello corporal y el vello facial de las mujeres bajo la línea de la barbilla.


COLOR DE LA PIEL

SmoothSkin Pure Adapt está indicada para utilizarse en tonos de piel claros, medios y oscuros hasta el tono de piel 5 inclusive.

SmoothSkin Pure Adapt incorpora un sensor de tono de piel que mide el color de su piel y evita que pueda utilizar la depiladora si dicho tono es demasiado oscuro.

Los tonos de piel oscuros tienen mucha melanina, que puede absorber demasiada energía y ocasionar potenciales daños.

TONO DE PIEL



COLOR DE PELO

SmoothSkin Pure Adapt está indicada para utilizarse en pelo de color natural castaño y negro. Puede que no sea tan eficaz en pelo blanco, gris, rubio o pelirrojo.

COLOR DE PELO



7. CÓMO USAR SMOOTHSKIN PURE ADAPT

ADVERTENCIA: Siga todos los pasos del tratamiento asegurándose de cumplir todos los aspectos de cada paso antes de pasar al siguiente.

PASO 1: PREPARE LA ZONA QUE SE VA A TRATAR

Elimine todo el vello visible rasurando la zona. Asegúrese de que no quede vello sobre la superficie de la piel ya que podría ocasionar lesiones. Esto impide además que los residuos tapen la parte frontal de su depiladora.

Limpie la zona de tratamiento y séquela con suaves golpecitos sin frotar. **NO** utilice geles ni cremas con esta depiladora.

PASO 2: HAGA UNA PRUEBA DE CONTACTO

Antes de comenzar su primer tratamiento en cada zona nueva del cuerpo, le RECOMENDAMOS que haga una prueba en esa zona para ver su reacción a la SmoothSkin Pure Adapt.

La zona de la prueba de contacto deberá medir aproximadamente 3 cm x 2 cm (equivalente a 2 destellos aplicados en la piel, uno junto a otro). Siga el paso 3 para tratar la zona.

Espera 24 horas tras realizar la prueba de contacto para cerciorarse de que su piel es



24 horas

Observe que no se producen efectos adversos.

Realice siempre una prueba de contacto en cada nueva zona de tratamiento

adecuada para el tratamiento y de que no se producen reacciones adversas a la energía de la luz. Si no se produce ninguna reacción transcurridas 24 horas, podrá tratar la zona alrededor de la zona de la prueba de contacto. La “zona de la prueba de contacto” NO debe volver a tratarse durante al menos 1 semana.

PASO 3: TRATAMIENTO CON SMOOTHSKIN PURE ADAPT

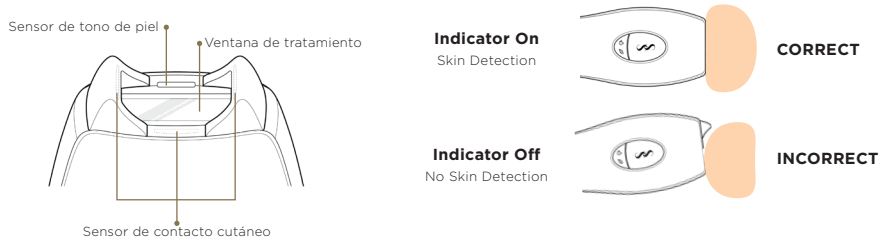
A) Enchufe la fuente de alimentación a una toma de corriente. Se pondrán en marcha los ventiladores y los sensores de tono de piel se iluminarán en azul para indicar que la depiladora está encendida.

Temporización del MODO INTENSO

Cuando la unidad se encuentre “inactiva”, es decir, cuando no se pulse ningún botón durante 10 minutos, la unidad se pondrá en modo de ESPERA y las luces del sensor cutáneo se apagarán. Para volver al modo PREPARADO, pulse el botón de modo intenso.

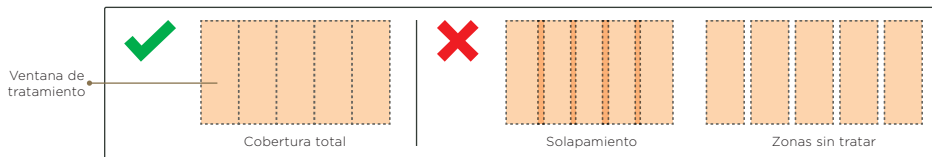
B) Presione firmemente el aparato de mano contra la zona a tratar, asegurándose de que el sensor de tono de piel esté completamente en contacto con la piel. El aparato de mano no podrá activarse si el sensor de tono de piel no detecta un tono válido y/o si los sensores de contacto no están completamente en contacto con la piel.

Una vez que el sensor de tono de piel haya detectado un tono válido y los sensores de contacto estén completamente en contacto con la piel, se iluminarán en BLANCO las barras de intensidad para indicar que el dispositivo está listo para emitir destellos.



C) Pulse el botón de activación. El dispositivo emitirá un destello y debería sentir una sensación de calor.

D) Mueva el aparato de mano a la siguiente zona que desee tratar y repita la operación. La depiladora debe recargarse entre destellos.



ADVERTENCIA: Asegúrese de no tapar las aberturas de ventilación de la depiladora durante el tratamiento ya que puede sobrecalentarse.

MÉTODO DE TRATAMIENTO - PULSACIÓN O DESLIZAMIENTO

Método pulsación

Este método está recomendado para zonas pequeñas como las axilas y el área del bikini. Coloque el aparato de mano sobre la piel, pulse y suelte el botón de activación. Retire el dispositivo de la piel antes de volver a aplicarlo con cuidado en la siguiente zona de tratamiento

Método deslizamiento

Este método está recomendado para zonas más grandes como las piernas. Coloque el aparato de mano sobre la piel, mantenga pulsado el botón de activación (presione de forma continua) y, a continuación, deslice el aparato de mano a lo largo de la piel entre destellos. Intente mover el aparato de mano a una velocidad constante que ofrezca una cobertura completa sin solapamientos ni zonas sin tratar.

PASO 4: SU PROGRAMA DE TRATAMIENTO CON SMOOTHSKIN PURE ADAPT

SmoothSkin Pure Adapt debe utilizarse una vez a la semana hasta obtener los resultados deseados.

PASO 5: DESCONEXIÓN DE LA SMOOTHSKIN PURE ADAPT

Una vez finalizado el tratamiento, proceda a desconectar la SmoothSkin Pure Adapt de la toma de corriente.

Consulte el apartado 11 para obtener información sobre el cuidado de su SmoothSkin Pure Adapt.



8. SENSOR DE TONO DE PIEL

El sensor de tono de piel detecta el tono de su piel y regula la intensidad de salida al nivel adecuado para usted. En caso de que el tono de su piel sea demasiado oscuro para realizar el tratamiento con la SmoothSkin Pure Adapt, el sensor detectará esta circunstancia y evitará que la depiladora se ponga en funcionamiento. Las Luces de la

barra de intensidad se iluminarán en ROJO si el tono de su piel es demasiado oscuro.

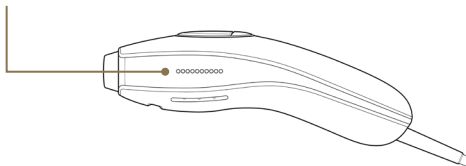
El estado del sensor de tono de piel puede observarse en las barras de intensidad situadas a ambos lados del aparato de mano. Las barras de intensidad se iluminarán en BLANCO si se detecta un tono de piel válido. El número de luces iluminadas dependerá de su tono de piel exacto.

La tabla siguiente muestra la cantidad de energía de luz correspondiente a cada uno de los ajustes de la depiladora en modo intenso (según el tono de piel).

El contacto total con su piel garantiza los mejores resultados, ya que toda la energía de la luz que emite el dispositivo alcanza la zona de tratamiento.

CANTIDAD DE LUCES ILUMINADAS EN LA BARRA DE INTENSIDAD	ENERGÍA MÁXIMA (J/CM²)
10	6.00
9	5.78
8	5.56
7	5.33
6	5.11
5	4.89
4	4.67
3	4.44
2	4.22
1	4.00

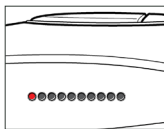
BARRAS DE INTENSIDAD



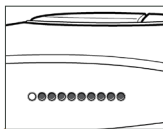
Menos luces = Piel más oscura y menor ajuste de intensidad

Más luces = Piel más clara y mayor ajuste de intensidad

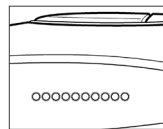
Piel demasiado oscura
Imposible realizar el tratamiento
1 luz iluminada en ROJO



Piel oscura
Ajuste a mínima intensidad
1 luz iluminada



Piel clara
Ajuste a máxima intensidad
10 luces iluminadas



No adecuado

Adecuado

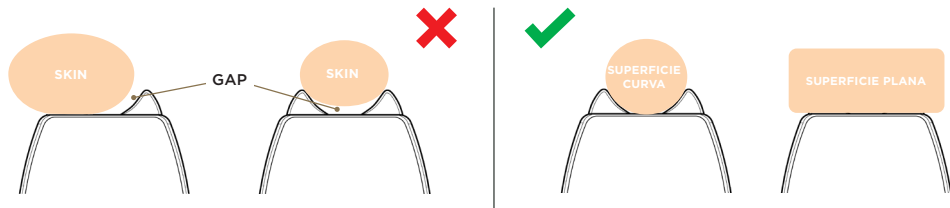
9. SENSORES CUTÁNEOS DE ADAPTACIÓN A CONTORNOS

La SmoothSkin Pure Adapt dispone de nuevos *Adapt Plus Technology* que se adaptan a la forma de la zona de tratamiento y comprueban el contacto con la piel antes de cada destello, garantizando así un funcionamiento seguro de la depiladora. Esto facilita el uso del dispositivo y permite cumplir con las normas de seguridad más exigentes.

Además, los *Adapt Plus Technology* garantizan la consecución de óptimos resultados, evitando fugas de luz y dirigiendo el haz hacia su piel.

La depiladora no emitirá destellos si los adaptadores para contornos no están completamente en contacto con la zona a tratar. Intente ajustar la posición de la depiladora para garantizar un contacto total, especialmente en zonas más difíciles como brazos y espinillas.

No intente extraer ni aplique una fuerza excesiva a los adaptadores para contornos dado que ello provocará daños en la depiladora.



10. MODOS DE TRATAMIENTO DE SMOOTHSKIN PURE ADAPT

Puede depilarse el cuerpo utilizando cualquiera de los tres modos de tratamiento de la SmoothSkin Pure Adapt:



Modo intenso -
Sin indicador



Modo suave -
Indicador encendido



Modo rápido -
Indicador encendido

El modo intenso es el ajuste a la máxima intensidad del dispositivo. El modo intenso brinda los mejores resultados ya que utiliza la máxima intensidad de salida de luz posible para su tono de piel particular. Este modo funciona particularmente bien en zonas difíciles donde el vello tiende a ser más denso, como las axilas y el área del bikini.

Utilice el modo suave si el modo intenso le resulta incómodo o un poco doloroso. El

funcionamiento en modo suave reduce la intensidad de salida, de modo que apreciará menos indicadores iluminados en las barras de intensidad cuando aplique la depiladora a su piel.

El modo rápido es el modo más veloz y, por lo tanto, el modo de menor intensidad. El modo rápido es ideal para tratar zonas más grandes donde el vello es menos denso (tales como brazos o piernas) y se desea avanzar más rápidamente por la zona de tratamiento. Puede también utilizarse como modo de mantenimiento para frenar el recrecimiento del vello tras el plan de tratamiento inicial.

El modo intenso es la configuración predeterminada al encender la depiladora. Puede alternar entre los tres modos de tratamiento pulsando el botón de modo situado debajo del botón de activación principal.

Estando en cualquiera de estos modos, también puede seleccionar si desea utilizar el método deslizamiento o el método pulsación.

El método pulsación está recomendado para zonas pequeñas como las axilas y el área del bikini. Coloque el aparato de mano sobre la piel, pulse y suelte el botón de activación. Retire el dispositivo de la piel antes de volver a aplicarlo con cuidado en la siguiente zona de tratamiento.

El método deslizamiento está recomendado para zonas más grandes como las piernas. Coloque el aparato de mano sobre la piel, mantenga pulsado el botón de activación (presione de forma continua) y, a continuación, deslice el aparato a lo largo de la piel entre destellos. Intente mover el aparato de mano a una velocidad constante que ofrezca una cobertura completa sin solapamientos ni zonas sin tratar.



11. LIMPIEZA, MANTENIMIENTO Y ALMACENAMIENTO

Tras el tratamiento, apague siempre la SmoothSkin Pure Adapt desenchufándola de la toma de corriente.

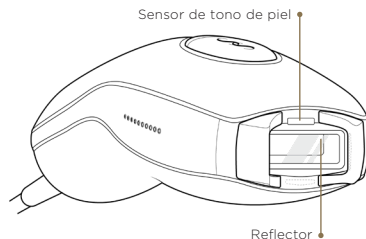
Después de su utilización, inspeccione el aparato de mano, el sensor de tono de piel y la ventana de tratamiento para cerciorarse de que no presentan daños y proceda a limpiarlos utilizando al efecto un trapo seco que no desprenda pelusa.

ADVERTENCIA: El filtro de vidrio puede calentarse durante el uso. **NO** toque ni limpie el filtro durante al menos 5 minutos después de utilizarlo y deje que se enfríe.

NUNCA utilice agua u otros fluidos de limpieza ya que pueden dañar el dispositivo y provocar un riesgo potencial para la seguridad.

Para garantizar el máximo rendimiento de su SmoothSkin Pure Adapt es especialmente importante que mantenga tanto la parte frontal como los adaptadores para contornos y el reflector libres de suciedad, vello u otros residuos.

Si es necesario se pueden limpiar cuidadosamente el reflector y el sensor de tono



de piel utilizando un bastoncillo de algodón ligeramente húmedo.

Guarde la SmoothSkin Pure Adapt en un lugar fresco y seco. Asegúrese de que la ventana de tratamiento y el sensor de tono de piel del aparato de mano estén protegidos de cualquier daño.

Compruebe regularmente la depiladora (y sus cables) por si presenta signos visibles de daños. En caso de detectarse daños o grietas, deje de utilizar el dispositivo y visite la página web para obtener información de asistencia.

Para evitar el riesgo de estrangulamiento o tropiezo, desenchufe siempre la depiladora de la toma de corriente cuando no esté en uso.

12. DE VIAJE CON SMOOTHSKIN PURE ADAPT

La fuente de alimentación de la SmoothSkin Pure Adapt es universal y funciona con todas las redes de suministro eléctrico más habituales. SmoothSkin Pure Adapt funcionará con normalidad siempre que se utilice un adaptador adecuado para el enchufe del cable de alimentación de red.

13. RESOLUCIÓN DE PROBLEMAS

PROBLEMA	SOLUCIÓN
Los indicadores de la barra de intensidad lateral no se encienden cuando se coloca el aparato de mano contra la piel.	Asegúrese de que la fuente de alimentación esté conectada. Cerciérese de que el aparato de mano esté en modo PREPARADO (pulse una vez el botón de Espera/Preparado). Asegúrese de que los sensores de contacto cutáneo presionan contra la piel. Asegúrese de que el sensor de tono de piel presiona contra la piel.
Al presionar contra su piel, el primer indicador de las barras de intensidad laterales del aparato de mano se ilumina en ROJO y la SmoothSkin Pure Adapt no funcionará.	La zona que intenta tratar es demasiado oscura para el tratamiento. SmoothSkin Pure Adapt incluye un sensor de tono de piel inteligente que detecta automáticamente su tono de piel y selecciona la configuración de tratamiento óptima. Dada la naturaleza de la tecnología de luz pulsada intensa, SmoothSkin Pure Adapt no es un dispositivo apto para cualquier persona y no puede utilizarse para tratar pieles muy oscuras.
Los indicadores de las barras de intensidad laterales del aparato de mano están encendidos o parpadean con un patrón inusual, incluida una luz indicadora LED roja.	SmoothSkin Pure Adapt mostrará cualquier mensaje de error mediante combinaciones de luces de las barras de intensidad laterales del aparato de mano. Indica que existe una avería en el dispositivo. Deje de utilizar el dispositivo y consulte la página web.
El aparato de mano, la ventana de tratamiento, la fuente de alimentación o el cable de la SmoothSkin Pure Adapt están dañados, rotos, agrietados o parecen defectuosos.	NO UTILICE EL DISPOSITIVO. Si tiene alguna duda sobre la seguridad de la SmoothSkin Pure Adapt o sospecha que puede tener algún tipo de daño, absténgase de utilizarla y visite la página web.






14. GARANTÍA

Ofrecemos para este producto una garantía de 2 años a partir de la fecha de compra. Dentro del periodo de garantía comprobaremos, sin coste alguno para usted, cualquier defecto atribuible a materiales o fabricación y, siempre según nuestro criterio, procederemos a sustituir el dispositivo completo.

Esta garantía tendrá validez en cualquier país donde CyDen o sus distribuidores autorizados suministren este dispositivo.

Esta garantía no ampara los daños debidos a una utilización incorrecta, el uso o desgaste normal, así como aquellos defectos que tengan un efecto insignificante en el valor o en el funcionamiento del dispositivo. La garantía quedará anulada en caso de que se hayan realizado reparaciones por personas no autorizadas o no se hayan utilizado recambios originales de SmoothSkin Pure Adapt. Para obtener servicio dentro del plazo de garantía, visite nuestra página web www.smoothskin.com

15. ETIQUETAS Y SÍMBOLOS

	Parte aplicada tipo BF		Marca de Conformidad UKCA del Reino Unido
	Equipo de Clase II		Cumplimiento FCC EMC para Norteamérica
	Consúltense las instrucciones de uso		Marca de Certificación NRTL
	Marca de Conformidad Europea		Marca de Cumplimiento Normativo australiana
	Manténgase seco		Marca de Cumplimiento Trébol para Ucrania
	Marca de eliminación de residuos de aparatos eléctricos y electrónicos (RAEE) de la Unión Europea		Periodo de uso de protección medioambiental RoHS para China
			Advertencia: La radiación óptica emitida por el dispositivo puede causar lesiones oculares

Declaración de conformidad FCC:

NOTA: Este equipo ha sido sometido a pruebas que confirman el cumplimiento de los límites para dispositivos digitales de Clase B, de conformidad con la parte 15 de las normas de la FCC. Estos límites están diseñados para proporcionar una protección razonable frente a interferencias perjudiciales en instalaciones residenciales. Este equipo genera, utiliza y puede irradiar energía de radiofrecuencia, por lo que, si no se instala y utiliza conforme a las instrucciones, puede provocar interferencias perjudiciales para las radiocomunicaciones. No obstante, no existe garantía alguna de que no se produzcan interferencias en instalaciones concretas. En caso de que este equipo provoque interferencias perjudiciales en la recepción de radio o televisión, lo que puede determinarse encendiendo y apagando el equipo, el usuario deberá intentar corregir dichas interferencias adoptando una o varias de las siguientes medidas:

- Cambiar la orientación o la ubicación de la antena receptora.
- Aumentar la separación entre el equipo y el receptor.
- Conectar el equipo a una toma de corriente distinta a la toma del receptor.
- Consultar a su proveedor o a un técnico con experiencia en radio/TV para obtener ayuda.

16. ESPECIFICACIONES TÉCNICAS

SmoothSkin Pure Adapt es un sistema de luz pulsada intensa de amplio espectro filtrado con las siguientes especificaciones técnicas:

- **Frecuencia de repetición:** Pulsos manuales cada 0,45 - 1 segundo (según la configuración del tratamiento), funcionamiento continuo
- **Pulso:** Descarga libre parcial FWHM = $2,5 \pm 0,5$ ms
- **Salida óptica máx.:** 3 - 6 J/cm²
- **Longitud de onda:** 510 - 1100 nm
- **Entrada línea de alimentación:** 100-240 V~, 50/60 Hz, 1,7 - 0,91 A
- **Temperatura de funcionamiento:** Entre 5 °C y 40 °C
- **Humedad de funcionamiento:** Hasta 93 % de humedad relativa, sin condensación
- **Presiones de funcionamiento:** 700 hPa a 1060 hPa
- **Zona de tratamiento (extensión):** 3 cm² (30 mm x 10 mm)

La zona que rodea inmediatamente la ventana de tratamiento se clasifica como la parte aplicada y puede alcanzar una temperatura máxima de 60°C. Asegúrese de utilizar SmoothSkin Pure Adapt como se indica en el apartado 7.

ALMACENAMIENTO Y CONDICIONES DE TRANSPORTE:

- **Temperatura:** -25 °C a +70 °C
- **Humedad:** Hasta 93 % de humedad relativa, sin condensación
- **Presiones:** 500 hPa a 1060 hPa

Si el dispositivo se ha almacenado a temperaturas fuera del rango de funcionamiento establecido, deberá esperar como mínimo 30 minutos antes de utilizarlo para que se aclimate.

SmoothSkin Pure Adapt puede producir un número ilimitado de destellos y está indicado para un solo usuario.

Su vida útil mínima prevista es de 10 años siempre que se respete el plan de uso recomendado.

El marcado CE certifica que este aparato cumple las siguientes Directivas de la UE:

- Directiva 2014/35/UE de baja tensión
- Directiva 2014/30/UE en materia de compatibilidad electromagnética
- Directiva 2009/125/CE sobre productos relacionados con la energía

SmoothSkin Pure Adapt cumple lo dispuesto en las normas y modificaciones más recientes en materia de compatibilidad electromagnética aplicables a productos domésticos y sanitarios. Dichas normas son: EN 55014-1:2021, EN 55014-2:2021, EN 61000-3-2:2019+A1:2021, EN 61000-3-3:2013+AMD1:2019+AMD2:2021, IEC 60601-1-2:2014 (Ed. 4.0), FCC CFR 47 Parte 15.107 y 15.109, ICES-003 Edición 7.

SmoothSkin Pure Adapt cumple lo dispuesto en las normas y modificaciones más recientes en materia de seguridad aplicables a productos domésticos y sanitarios.

Dichas normas son: IEC 60335-1:2010 + modificaciones, EN 62233, IEC 60335-2-113:2016, IEC 60601-1:2005 (Ed. 3.1)+A2:2012, IEC 60601-2-57:2011, IEC 60601-2-83:2019, IEC 60601-1-6:2010+AMD1:2013, IEC 60601-1-11:2015, IEC 62366-1:2015, IEC 62304:2006 + modificaciones, CAN/CSA - C22.2 No 60601-1:2008 y 2014, ANSI/AAMI ES 60601-1:2005 + modificaciones

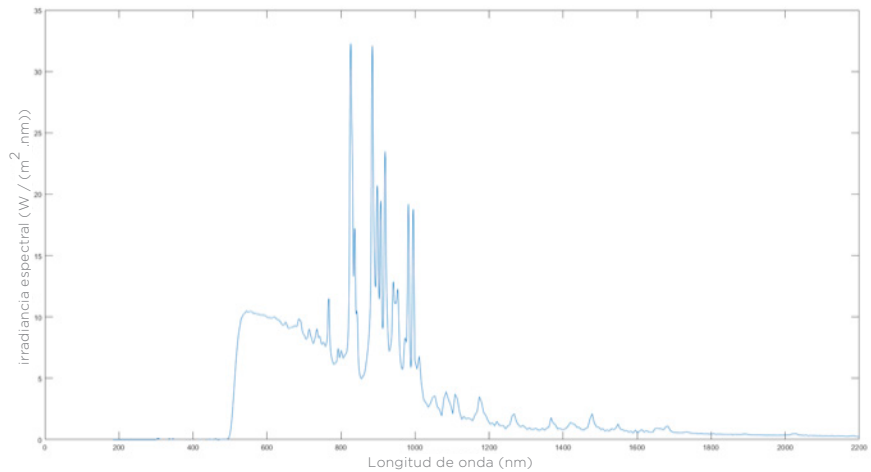
SmoothSkin Pure Adapt está clasificado como Grupo de Riesgo Exento de todos los Riesgos

Póngase en contacto con CyDen Ltd para mayor información.

ELIMINACIÓN (FIN DE VIDA ÚTIL)

Al objeto de reducir al mínimo las amenazas para la salud y el medioambiente y garantizar que se reciclan los materiales, este producto deberá eliminarse en una instalación de recogida separada para residuos de equipos eléctricos y electrónicos. El símbolo WEEE marcado en el producto sirve como recordatorio.











SMOOTHSKIN
pure
adapt

You can reach us via our SMOOTHSKIN web page
Póngase en contacto con nosotros en la página web de SMOOTHSKIN

www.smoothskin.com

CM12-2225-01
Type: SSG3



Designed and manufactured in the UK.
CyDen Limited, Block A, Bay Studios Business Park, Fabian Way, Swansea SA1 8QB UK
 Cyden Ltd. Factory,
Unit 1a, Clarion Close, Swansea Enterprise Park, Swansea, SA6 8QZ

*Product may vary from illustrations shown throughout this guide
* El producto pueden diferir con respecto a las imágenes que aparecen en esta guía