



SMOOTHSKIN
pure
adapt

IPL USER GUIDE

取扱説明書

スムーズスキン ピュア アダプトをお買い求めいただきまして誠にありがとうございます。

スムーズスキン ピュア アダプトは、英国CyDen社で開発された光エネルギーによる光脱毛美容器です。本製品を正しく安全にご使用いただくために必ずこの取扱説明書をお読みになって、ご使用ください。また、お読みになった後は、お使いになる方がいつでも見られるところに大切に保管してください。

目次

1. スムーズスキンピュアアダプト 各部名称	3	9. スキントーンセンサー	26
2. スムーズスキンピュアアダプトについて	4	10. 顔の骨格や体のカーブに沿うアダプトヘッド	28
3. 安全上のご注意	5	11. スムーズスキンピュアアダプトの各モード	29
4. ご使用前の注意事項	14	12. クリーニング、メンテナンス、保管	31
5. 安全に関する重要情報	15	13. トラブルシューティング	32
6. 皮膚トラブルについて	20	14. 仕様など	33
7. 適合性	22	15. 保証とアフターサービス	34
8. スムーズスキンピュアアダプトの使用方法	23		

1. スムーズスキン ピュア アダプト 各部名称

スムーズスキン ピュア アダプトには、以下の内容が含まれています：

- ハンドセットおよびベースユニット
- 電源ケーブル
- 取扱説明書
- デバイス収納バッグ



実際の電源プラグの形状は画像と異なります。(Aタイプ)

2. スムーズスキン ピュア アダプトについて

スムーズスキン ピュア アダプトは、光エネルギー (IPL)をお肌に照射し、ムダ毛の再生サイクルをケアするようにデザインされています。照射された毛は1～2週間で抜けていきます。*毛の太さや成長状況により抜けるまでの日数が異なります。

体毛の成長は大きく3つの段階に分けられます。光エネルギー脱毛ケアは、体毛が成長期にある時に有効です。成長期にケアできるよう、週に一回12週間の脱毛トリートメントをお薦めします

どんな効果が期待できますか？




初回の脱毛ケア後、数週間は、まだ成長を続ける体毛も見られます。これは、脱毛ケアの時に成長期の前だった体毛です。

脱毛ケア後、6～12週間の間に、体毛の成長が抑制されます。しかし、成長期に脱毛ケアされる必要のある体毛が、まだ存在しています。そのため、毎週のトリートメントが必要となります。







12週間の脱毛トリートメントが終了すると、トリートメントした部分で体毛の成長が抑えられているはずですが、残っている体毛も、細くて色が薄く目立たなくなっていると思います。その後は月一回の(あるいは必要に応じて)脱毛トリートメントで、ムダ毛の成長が抑制された状態を維持できます。

3 安全上のご注意

●表示と安全の意味については次の通りです。

危険	意味
 危険	取扱いを誤ると、人が死亡または重傷を負う危険が、切迫して生じることが想定される内容を示します。
 警告	取扱いを誤ると、人が死亡または重傷を負う可能性が、想定される内容を示します。
 注意	取扱いを誤ると、人が傷害を負う可能性および物的損害の発生が想定される内容を示します。※物的損害とは、家屋、家財、および家畜、ペットにかかわる拡大損害を示します。

●絵表示の例

 <small>(表示例)</small>		は、「 危険・警告・注意 」を示します。具体的な注意内容は図の中や近くに絵や文章で示しています。 ※表示例は「 感電注意 」です。
 <small>(表示例)</small>		は、「 禁止行為 」(してはいけないこと)を示します。具体的な禁止内容は図の中や近くに絵や文章で示しています。※表示例は「 分解禁止 」です。
 <small>(表示例)</small>		は、「 行為の強制・指示 」(必ずやること)を示します。具体的な禁止内容は図の中や近くに絵や文章で示しています。※表示例は「 コンセントからプラグを抜く 」です。

本書に記載されている内容に関し、ご不明点、ご質問などは、お買い上げ先またはカスタマーサポートまでご遠慮なくお問い合わせください。

<https://mysmoothskin.jp/>

⚠ 危険



禁止

● 次のような医療用電子機器をお使いの方は、使用しないでください。

- * ペースメーカーなどの体内植込型医療用電子機器
- * 人工心臓などの生命維持用医療電子機器
- * 心電図などの装着型医療用電子機器
- * その他体内に装着している医療用電子機器

※ 守らないと医療用電子機器の誤作動をまねくおそれがあります。

⚠ 危険


● お手入れする部位の肌色・毛色が適さない方

- 生来の毛色が明るい金色、白色、灰色、赤色の方。・肌色が以下のチャートの”6”の方は照射できません。
- 肌の色がとても濃い方は、スムーズスキン ピュア アダプトのご使用をお控えください。（肌色チャートでご確認ください）とても色の濃い肌は光エネルギーを吸収しすぎ、肌に損傷（火傷、変色、傷跡など）を引き起こすことがあります。

肌色チャート




1




2



3



4



5



6

イメージ図

警告

● 次のような方は、使用を避けてください。 ※ **事故や体調を悪化させるおそれがあります。**

* 心臓疾患の人 * 悪性腫瘍のある人及び過去に皮膚の悪性腫瘍を患った人 * 妊娠中や出産直後の人 * 生理中の時
* 血圧異常の人 * 急性(疼痛性)疾患の人 * 化学繊維などでかぶれた経験のある人 * 糖尿病の人 * てんかんの人
* アトピー性皮膚炎の人 * ヘルペスなど感染症疾患の人 * アレルギー体質の人 * 有熱性疾患の人 * 結核性
疾患の人 * 特に肌が敏感の人 * 顔面神経痛の人 * ケロイド体質の人 * 血友病疾患の人 * 狭心症のある人
* 多発性硬化症の人 * 精神機能、生理機能、内臓機能の弱い人 * 紫斑病など内出血しやすい人 * ステロイドなどの
薬物で毛細血管拡張を起こしている人 * 交通事故などによる頭部及び眼科的後遺症のある人 * 目の病気のある人(白
内障、緑内障、網膜剥離、眼底出血など) * 成長過程の子供 * 自分の意志で動くこと意思表示のできない人 * 以前脱
毛商品を使用後、5~6時間たっても肌が充血したままで赤みが消えなかった人 * ポリフィリン症や日光及び光線などに過
敏な人 * 過去6ヶ月以内に放射線治療や化学療法を受けた人 * 全身性疾患や代謝性疾患で皮膚の状態が正常でない人
* HIV(ヒト免疫不全ウイルス)感染者、または、AIDS(後天性免疫不全症候群)既往の人 * 抗凝血剤を使用している人やア
スピリンを多用する人 * 免疫抑制剤を使用している人 * その他医師の治療を受けている時や療養中、身体に異常のある人
は医師にご相談ください。






禁止

● 次のような部位及びその周辺部には使用しないでください。




* 頭部、頬より上、耳、口中、心臓、乳頭、乳輪、肛門、陰部、生殖器、粘膜部及びデリケートな部位及びその周辺の毛(まつ
毛、鼻毛など) * 皮膚に傷、火傷、イボ、ニキビ、湿疹、吹出物やかゆみやほてりなど炎症や化膿などトラブルを起こしている
部位 * 褐色から黒色、緑や青がかかったホクロやアザなど * 色素沈着している部位(シミ、ソバカス、ホクロ、斑点など)やメ
ラニンの濃い部位及び毛(ホクロ、乳輪の毛など) * 色素性病変の部位(アザなど) * 日焼けしている部位(特に2週間以
内に強い日光や人工的に日焼けした部位) * 整形手術やイレズミした部位 * 体内に金属、プラスチック、シリコンを埋め込
んでいる部位 * 感覚、知覚障害のある部位 * 薬品を塗布している部位 * コラーゲンを注入している部位 * レーザー、
各種のピーリングを行い、回復期間がすぎでない部位 * 皮膚の弱い部位や乾燥している部位

※ **事故や身体・肌のトラブルのおそれがあります。**

 警告

 禁止	<ul style="list-style-type: none">● 浴室内や湿気の多いところ、トイレ内などで水のかかりやすいところでの使用はしないでください。※ 事故や感電、故障のおそれがあります。
	<ul style="list-style-type: none">● 台所やストーブなど、火気や熱気、湯気の近く、車の中、直射日光のあたるところでの使用はしないでください。※ 事故や感電、故障のおそれがあります。
	<ul style="list-style-type: none">● ACアダプターのコードやプラグにホコリやゴミを付着させたまま使用しないでください。※ 火災、感電、ショート、火傷のおそれがあります。
 必ず守る	<ul style="list-style-type: none">● 必ず正しく配線された交流100V 50/60Hzの家庭用電源を使用してください。※ 守らないと火災や感電、火傷のおそれがあります。
	<ul style="list-style-type: none">● 必ず専用のACアダプター使用してください。● 付属の電源コードは、本製品専用となります。他製品では使用できません。※ 守らないと事故やトラブルのおそれがあります。
	<ul style="list-style-type: none">● 使用を中断する時や使用後は必ずACアダプターをコンセントから抜いてください。 ACアダプターを抜く時は、コードを引っ張らず、差し込みプラグをもって引き抜いてください。※ 守らないと火災や異常出力により火傷、感電のおそれがあります。

警告

 必ず守る	<p>● 取扱説明書で定められた操作手順で操作してください。 ※ 守らないと事故や体調不良や故障をおこすおそれがあります。</p>
	<p>● 使用時間や使用頻度は取扱説明書の指示に従ってください。(12ページ参照) ※ 守らないと事故や体調不良をおこすおそれがあります。</p>
	<p>● 必ず本品の使用目的にしたがって使用してください。 ※ 守らないと事故や体調不良をおこすおそれがあります。</p>
	<p>● ご使用前に必ずムダ毛を剃ってください。 ※ 火傷の原因となります。</p>
 禁止	<p>● 他人との共用はしないでください。</p>
	<p>● 他の機器との併用はしないでください。 ※ 事故や体調不良をおこすおそれがあります。</p>
	<p>● 次のような時は使用しないでください。 * 本体、コード、ACアダプターが傷んでいたり、熱くなったりする。 * コンセントへの差込みがゆるい。 ※ 火災、感電、ショート、火傷のおそれがあります。</p>
	<p>● 次のような体調の時は使用しないでください。 * 生理中の時 * 飲酒や薬を服用中の時 * 疲労が激しい時 * 日焼け直後で肌が赤くヒリヒリし、炎症を起こしている時 ※ 事故や体調不良をおこすおそれがあります。</p>
 ぬれた手禁止	<p>● 本製品は家庭用機器ですので、業務用の目的では使用しないでください。 ※ 事故や体調不良をおこすおそれがあります。</p>
	<p>● ぬれた手で使用しないでください。 ※ 感電やショート、事故のおそれがあります。</p>

▲ 注意



必ず守る

- 本製品の取扱いは次の事項を守ってください。
 - 初めてご使用される時は、腕の内側のような敏感で目立たない部位に照射（皮膚への照射テスト/以下皮膚テスト）し、24時間後の皮膚に異常がないことを確認してください。（26ページ）
万一、異常が生じた時は、使用を中止し、23ページの「対処方法」の事項の指示に従ってください。
尚、一時的に多少の赤みが出る場合もあります。その時は、その赤みが消え、異常がないことを確認してからご使用ください。
 - 本製品のスイッチが入っている時には、直接製品の発光口を見てはいけません。
 - 本製品を目に向けて照射しようとしてはいけません。
 - 目の周囲（眉毛またはまつ毛）にはご使用にならないでください。
 - 照射される光線を見ないでください。
 - 照射する時は皮膚に完全に密着させてください。
（光線は自分や他人の目に向けて絶対に照射しないでください。）
 - 身につけている貴金属などは全てはずしてください。
 - ※ **上記を必ずお守りください。事故や身体・肌のトラブルのおそれがあります。**
 - ※ **光の刺激によって増毛する場合もございます。**
-
- 本製品は通電したままの放置はしないでください。 ※ **事故やトラブルの可能性ががあります。**
-
- 使用前にスイッチなどを操作し、正常に作動するか確認してください。
万一、損傷や異常などがある場合は、ご購入先かカスタマーサポートまでご連絡ください。
 - ※ **守らないと、事故や体調不良をおこすおそれがあります。**
-
- 全てのコードは簡単に離脱しないよう、正しく確実に接続してください。
 - ※ **守らないと、発火やショート、体調不良をおこすおそれがあります。**

⚠ 警告



必ず守る

本製品を使用し、痛感や不調を感じたり、発疹、発赤、かゆみ、色素沈着、水ぶくれ、炎症等の皮膚症状があらわれた時、その他に異常を感じた時は、直ちに使用を中止し、すぐに冷たいタオルなどで冷やし、カスタマーサポートにお問い合わせいただくか、専門医にご相談ください。

※ **守らないと事故や体調不良をおこすおそれがあります。**



禁止

- 同一箇所に1日に2回以上は使用しないでください。
 - 同一箇所に1週間に1回以上は使用しないでください。
 - 使用前や使用中、使用部位にジェルやローションを塗布しないでください。
- ※ **守らないと、事故や体調不良をおこすおそれがあります。**
- 使用中に異臭や発熱した時は使用を中止し、ACアダプターをコンセントから抜いてください。
- ※ **事故や故障をおこすおそれがあります。**
- ※ **点検のためご購入先かカスタマーサポートまでご相談ください。**



必ず守る

- ご使用后24時間は、使用部位が紫外線に当たらないようにご注意ください。また、ご使用后2週間は、SPF30以上の日焼け止めを塗り、使用部位を保護してください。
- 本体、付属品などは、電源を切り、コード類を元の位置に戻し、今後の使用に支障のないよう、整理し、保管してください。コード類は無理に曲げたり、丸めたりしないでください。
- トリートメント照射口のすぐ周りの部分は、最高温度60°Cに達することがあります。セクション4 (P14～) の指示に従って正しく使用してください。

※ **守らないと接触不良や故障、火災をおこすおそれがあります。**

 警告



必ず守る

● お子様や自分で意思表示できない人の手の届かないところに保管してください。

※ **守らないと事故や体調不良、故障などをおこすおそれがあります。**

● お手入れは、電源を切り（パワー-OFF）ACアダプターを本体から抜いて行ってください。

※ **守らないと感電などの事故をおこすおそれがあります。**



禁止

● 本体や付属品を改造、分解、修理はしないでください。

※ **発火や異常動作によるけがのおそれがあります。**

⚠ 注意



必ず守る

- 保管場所は、水のかかりやすいところ（洗面台の上など）、高温多湿、振動、直射日光の当たるところを避け、安全なところに保管してください。
 - 機器が使用温度の範囲外で保管されていた場合には、使用前に30分置き使用温度に順応させてください。
- ※ **守らないと事故や故障の恐れや劣化を早めたりします。**



禁止

- 本体や付属品の清浄は、シンナー、ベンジン、ガソリンなどの揮発油や薬品類、研磨剤を含んだ洗剤、熱湯を使用しないでください。着脱式照射口の汚れがひどいときは、水に布を浸しよく絞ってから、汚れをふき取り、乾いた布で仕上げてください。 ※ **変色や傷がつくおそれがあります。**
- 本体や付属品に水や他の液体をかけたリ、浸したり、水中に入れてください。 ※ **火災や感電、ショート、火傷、故障のおそれがあります。**
- 本体や付属品を熱器具に近づけたり、電子レンジや高压容器に入れてください。 ※ **発熱、発火、故障等の原因になります。**
- コードを傷つけたり、破損したり、加工したり、無理に曲げたり、引っ張ったり、ねじったりしないでください。また、重いものを乗せたり、はさみこんだりしないでください。 ※ **火災や感電、ショート、火傷のおそれがあります。**
- 本体や付属品を高いところから落としたり、破損したら使用をしないでください。 ※ **ケガや故障のおそれがあります。**
- 電源ジャックなどの差込口に金属製の棒やピンなどを差し込まないでください。 ※ **守らないと、発火、感電などの事故をおこすおそれがあります。**

4. ご使用前の注意事項

スムーズスキン ピュア アダプトは、赤毛、白髪または明るい金髪には効果を示しませんので、そのような方のご使用には適していません。

電気および火災安全

安全にお使いいただくために、ご使用前の注意事項に従ってください。

危険

スムーズスキン ピュア アダプトが破損している場合は、ご使用にならないでください。

例：ハンドセットのひび割れ、ケーブルの破損（内部ワイヤーが見えている）、ハンドセットのガラスの割れまたは破損等。

本製品を、バスタブ、シャワー、洗面台またはその他水の入った容器の近くでご使用にならないでください。スムーズスキン ピュア アダプトが濡れた場合は、ご使用にならないでください。

製品を開けないでください。

ハンドセットが熱くて触れないような場合は、本装置をご使用にならないでください。スムーズスキン ピュア アダプトは破損しているかもしれません。

5. 安全に関する重要情報

禁止事項

肌の色がとても濃い方は、スムーズスキン ピュア アダプトのご使用をお控えください(肌色チャートでご確認ください)。とても色が濃い肌は光エネルギーを吸収しすぎ、肌に損傷(火傷、変色、傷跡等)を引き起こすことがあります。

日焼け後の肌には、スムーズスキン ピュア アダプトはご使用にならないでください。日光に露出された皮膚は、敏感になりがちで、特にIPLの副作用(火傷、水膨れ、変色、傷跡など)が起こりやすくなっています。また、スムーズスキン ピュア アダプトによるお手入れの後、皮膚を保護せずに直射日光を浴びるのは避けてください。光エネルギーによるお手入れの後、皮膚は敏感になりがちで、特に日焼けしやすくなっています。日焼け止め(SPF30またはそれ以上)をご使用になるか、肌を覆うようにしてください。

乳頭、陰部または肛門の周囲には、スムーズスキン ピュア アダプトは直接ご使用にならないでください。これらの部位は、皮膚の色が他の部分よりも濃く、そして毛の密度が高いことがあります。このような部位に製品をご利用になると、肌に不快感、痛みまたは損傷(火傷、変色または傷跡)を引き起こす可能性があります。

これまでに皮膚癌や前癌病変(母斑または多くのほくろ)を経験したことのある方は、スムーズスキン ピュア アダプトをご使用にならないでください。

水ぶくれや傷跡には使用しないでください。

妊娠中や授乳中の方は、スムーズスキン ピュア アダプトご使用にならないでください。

お手入れをしたい箇所に母斑、ほくろまたはいぼのような濃い茶色または黒い点がある部位にはご使用にならないでください。

脱毛ケアしたい部分の肌に、乾癬、白斑、湿疹、にきび、単純ヘルペス、活動性感染、創傷など、なんらかの症状が見られる場合はスムーズスキン ピュア アダプトを使用しないでください。

18歳未満の方はスムーズスキン・ピュア アダプトを使用しないでください。

目の安全

スムーズスキン ピュア アダプトは、パルス光を照射します。眼に直接照射すると、損傷する恐れがあります。以下の注意事項に沿ってご使用ください。

警告：指示に従わない場合、目の怪我（視力喪失につながる可能性があります）または皮膚の怪我の可能性があります。指示を読み、それに従ってください

本製品は、スキントーンセンサー（トリートメント照射口の横）が適切な肌の色を感知し、脱毛トリートメントする部分に密着している状態でのみ作動（照射）します。

本製品の電源が入った状態でトリートメント照射口を裸眼で覗き込まないでください。

眼に向けて作動（照射）させないでください。

眼の付近（眉毛やまつ毛）に本製品を使用しないでください。

脱毛ケアしたい部分に本機が密着している状態でのみ、作動（照射）させるようにしてください。

脱毛トリートメント中は、ハンドセットから目を逸らすことをお奨めします。



電気関係と安全

他の電気機器と同様に、安全にご使用いただくための注意事項があります。

スムーズスキン・ピュア アダプトの本体を分解しないでください（内部に危険な部品があります）。

スムーズスキン・ピュア アダプトの本体に、ひびが入っている、電源ケーブルが損傷（内部の銅線が見える）、ガラス部が割れているなど、異常な状態で使用しないでください（怪我の原因となります）。

浴槽、シャワー、洗面器など水が入った容器の近くでは、ご使用にならないでください。スムーズスキン・ピュア アダプトが濡れた状態でのご使用はおやめください。



警告：水と電気は危険な組み合わせです！感電のリスクを避けるためには、以下の点に注意してください：

- この機器を湿った場所で使用しないでください。（例：浴室やシャワーやプールの近く）
- 水を機器に流さないでください。

スムーズスキン ピュア アダプトが異常に熱を持っている状態で、ご使用にならないでください。本製品が損傷している可能性があります。

電源ケーブルや部品など、スムーズスキン・ピュア アダプトに付属のもの以外はご使用にならないでください。本体の損傷を招き、故障の原因となります。

肌以外に向けてスをを作動（照射）させないでください。

警告：本製品の改造は禁じられています。

スムーズスキン ピュア アダプトの電源をコンセントから抜くのが困難な場所で使用しないでください。

スムーズスキン ピュア アダプトの電源をコンセントから抜くのが困難な場所で使用しないでください。

一般的な安全

肌をピーリングした部分に脱毛トリートメントしないでください。肌をピーリングしてから30日経過するまでお待ちください。

日焼けした部分にIPLトリートメントすると、永続的な色素沈着過剰（褐色化）または色素脱失症（脱色）の原因となります。

刺青やアートメイクのある場所には使用しないでください。

直射日光に弱い(光線過敏症)方、局所用のレチノイド(Retin A, Accutan)など肌を敏感(光線過敏症)にさせる医薬品をご使用中の方は、ご使用にならないでください。ご使用中の医薬品の説明を必ず読み、副作用に「光線過敏症」が含まれていないことをご確認ください。光線過敏症の肌にスムーズスキンピュアアダプトを使用すると、腫れや水疱など肌の損傷を招く恐れがあります。使用すると皮膚に害を及ぼす可能性があるため、機器を使用する前に医師の診察を受けてください。

この機器は、病状の治療を目的としたものではありません。たとえば、ほくろ、皮膚の発疹、かゆみを伴う皮膚、皮膚の真菌または感染症、皮膚の隆起、または軟性線維腫に対処するためには、医学的アドバイスを求める必要があります。

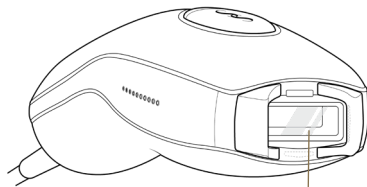
スムーズスキン・ピュアアダプトは充填をした部分やボトックス注射をした部分に使用しないでください。

スムーズスキン・ピュアアダプトは、18歳未満のお子様から手の届かない場所に保管してください。お子様に本製品を使用させたり、整備や清掃させたり、またおもちゃにさせることのないよう、ご注意ください。本製品には数々の危険が潜んでおり、パルス光は火傷や眼の損傷の原因となり、また感電や電源ケーブルによる絞死の危険性があります。

また、ペットや、故障の原因となり得る害虫から本製品を保護してください。機能の低下や感電などの危険性もあります。

警告:電源が入っている場合、機器を放置せずに監視してください。火災や火傷の危険を避けるためです。

スムーズスキンピュアアダプトは、体力や知覚が低下したり、精神状態が不安定な状態での使用は想定していません。これらに該当する方は、ご自身の安全に責任を持つ監督者から、本製品を安全に正しく使用するための指示を受けられる状況でのみ、ご使用ください。



ガラスフィルター

ガラスフィルターは本機の重要部分で、使用中に加熱します。本機の使用中和使用直後は、手を触れないでください。定期的にフィルターをチェックし、損傷していないか確認してください。フィルターがひび割れた、または外れた状態で本製品を使用しないでください。

スムーズスキン・ピュア アダプトのトリートメント照射口は綺麗に保ち、ゴミなどが溜まらないようにしてください。トリートメント照射口の上や周囲にゴミがたまった状態で使用すると、一時的に赤くなったり腫れたりすることがあります。

警告:皮膚の損傷は、1つの部位に長時間または繰り返し表面を塗布した後に発生する可能性があります。過度のパス、パルスのスタッキング、および/または使用頻度の増加を含む過度の使用を避けてください

警告:デバイスに固有の安全メカニズムを無効にしないでください

お手入れ計画で指定された使用量を超えないでください

最近局所麻酔を受けた部位には使用しないでください。

使用上の注意

育毛したい部分に、スムーズスキンピュア アダプトを使用しないでください。

赤毛、白髪、金髪の方には、スムーズスキンピュア アダプトの使用をお奨めしません。こうした色の体毛には、本製品は効果を持ちません。

注意：ランプの損傷の危険を避けるために、機器を激しい衝撃にさらさないでください。

注意：機器を使用後や停電時には常にコンセントを抜いて、機器の損傷の危険を避けてください。

6. 皮膚トラブルについて

皮膚の反応	対処方法
お手入れ箇所の軽い痛み／不快感	これは正常な反応です。続けて使用しても問題ありません。慣れないうちは、冷たいタオルなどで冷やしてください。
数秒から1分以内で消える温かさやチクとした感じ、または、皮膚の赤み	これは正常な反応です。続けて使用しても問題ありません。慣れないうちは、冷たいタオルなどで冷やしてください。

皮膚の反応	対処方法
お手入れ箇所のかゆみ	これは正常な反応です。続けて使用しても問題ありません。掻かないようにしてください。
お手入れ中またはお手入れ後の皮膚の赤み	これは正常な反応です。続けて使用しても問題ありません。一旦皮膚の赤みが消えたら、指示に従い、製品を続けてご使用いただいても問題ありません。
皮膚の赤みが24-48時間経っても消えない	直ちに使用を中止し、再び使用する前に皮膚科専門医の診断を受けてください。
使用中に非常に強い痛みなどの不快感がある	直ちに使用を中止し、再び使用する前に皮膚科専門医の診断を受けてください。

非常にまれな皮膚の反応	対処方法
腫れや赤みが2-3日経っても消えない	直ちに使用を中止し、再び使用する前に皮膚科専門医の診断を受けてください。
明るくなったり、暗くなるなど皮膚の色が変わる	直ちに使用を中止し、再び使用する前に皮膚科専門医の診断を受けてください。
火傷や水泡の反応があらわれる	直ちに使用を中止し、再び使用する前に皮膚科専門医の診断を受けてください。

7. 適合性

体の部位


スムーズスキン ピュア アダプトは、体毛と顔毛(頬より下の部分)への使用に適しています。

肌の色

スムーズスキン ピュア アダプトは、薄い・中くらい・濃い肌の肌色チャート5までに適しています。

スムーズスキン ピュア アダプトはスキントーンセンサーを備えており、肌の色が濃すぎる場合は使用できません。

肌色チャート



ヘアカラー

スムーズスキン ピュア アダプトは、黒または茶色の体毛への使用に適しています。白髪(グレイ)、金髪、赤毛には使用できない場合があります。



8. スムーズスキン ピュア アダプトの使用方法

注意

必ず使用方法を守って、製品を使用してください。

ステップ1 脱毛ケアする部分の準備

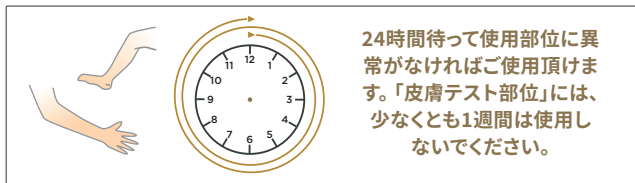
目視できる体毛を剃る。肌の中から体毛が生えていない状態にし、トリートメントに最適な状態を確保してください。また、スムーズスキン ピュア アダプトの正面にゴミなどが付着していない状態を確保してください。

脱毛ケアする部分を清潔にし、乾いた状態にしてください。ジェルやクリームは絶対に使用しないでください。

ステップ2 皮膚テスト

脱毛ケアしたことがない部分をトリートメントする場合、本格的なご使用前に、皮膚テストをお勧めします。

皮膚テストは、約3cmx2cmのサイズ(2照射分の大きさ)で行います。



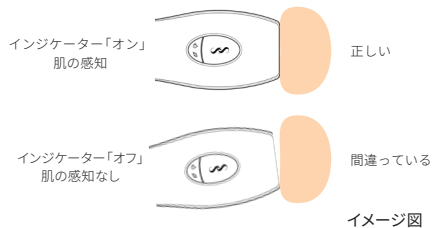
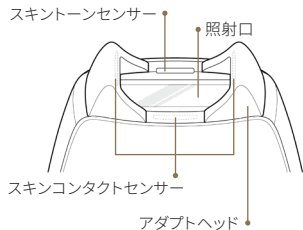
ステップ3 スムーズスキン ピュア アダプトでトリートメントする

A) 本機の電源をコンセントに差し込む。ファンが回りだし、スキントーンセンサーが青色に光ります(スイッチが入った状態を示します)

オートパワーオフ

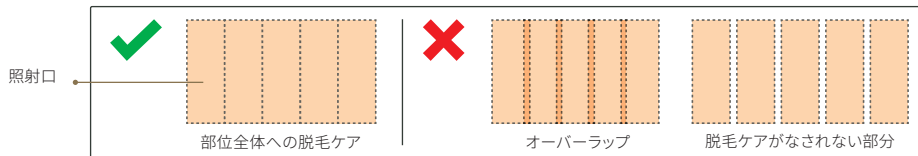
本機のボタンが10分間押されず、「インアクティブ」の状態になった場合は「スタンバイ」モードとなり、スキンセンサーのライトが消えます。「使用可能」モードに戻すには、「アクティベーション」ボタンを押してください。

B) 脱毛ケアをしたい部分の肌に本機をしっかりと密着させ、スキントーンセンサーが肌に触れた状態にしてください。スムーズスキン ピュア アダプトは、スキンセンサーの全体が肌に触れていない状態では作動しません。スキンセンサーが肌の色を識別した後、プリセットされた出力がパワーバーに表示されます。



C) アクティベーションボタンを押す本機が点滅(フラッシュ)し、温かみを感じられる

D) 本機を移動させて脱毛ケアを繰り返すフラッシュとフラッシュの合間に、本機の充電が行われます。



イメージ図

警告:トリートメント中に装置の通気孔をふさがないように注意してください。

ステップ4 脱毛トリートメント期間

最善の結果が得られるよう、週一回12週間トリートメントしてください。

ステップ5 スムーズスキン ピュア アダプトのスイッチを切る

脱毛トリートメントが終わったら、本機から電源ケーブルを抜き、その後にコンセントから抜くようにしてください。

セクション12を参考に、スムーズスキン ピュア アダプトのメンテナンスを行ってください。



9. スキントーンセンサー

スキントーンセンサーは、肌の色を検知して、必要な出力レベルを調整します。肌の色が濃すぎる場合スキントーンセンサーがそれを検知し、本機が作動しません。肌の色が濃すぎる場合は、パワーバーのLEDインジケーターが赤色に表示されます。

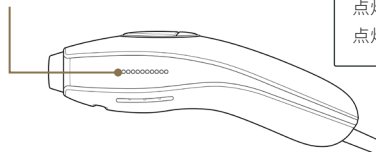
本機の両サイドにあるパワーバーに、スキントーンセンサーの状態が表示されます。適用範囲内の肌の色が感知された場合、パワーバーのLEDインジケーターが白色に表示されます。肌の色に応じて、点灯するLEDインジケーターの数が変わります。

本機が「パワーモード」の状態では、設定に応じて照射される光エネルギー（肌の色による）は下表の通りです。

パワーバーで光るLEDインジケーターの数	最大光エネルギー (J/CM2)
10	6.00
9	5.78
8	5.56
7	5.33
6	5.11
5	4.89
4	4.67
3	4.44
2	4.22
1	4.00

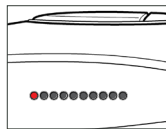
光エネルギーがしっかり届いて最善の結果が得られるよう、本機がしっかり肌に接触していることが重要です。

パワーバー



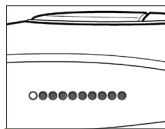
点灯するLEDインジケータの数が少ない→肌の色が濃い(低出力の設定)
点灯するLEDインジケータの数が多→肌の色が薄い(高出力の設定)

肌の色が濃過ぎる
脱毛トリートメント不可能
1個のLEDインジケータが赤色に点灯

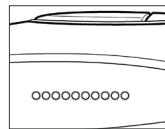


不適格

肌の色が濃い
低出力の設定
1個のLEDインジケータが点灯



肌の色が薄い
高出力の設定
10個のLEDインジケータが点灯



適格

10. 顔の骨格や体のカーブに沿うアダプトヘッド

アダプトヘッド

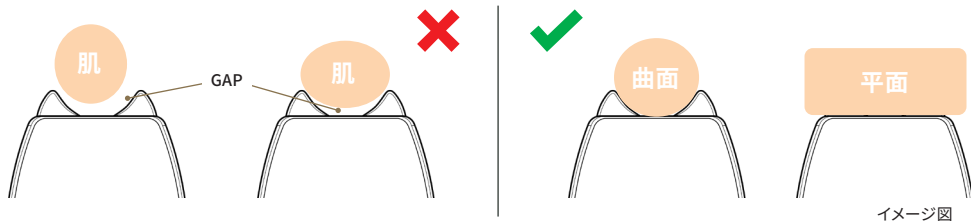
スムーズスキン ピュアアダプトの アダプトヘッドには、ケアする部位の形状にフィットする新しいアダプトプラステクノロジーが搭載されています。アダプトヘッドは可動式なので照射しづらい顔の骨格や体のカーブにもびったりフィットして照射できます。

アダプトヘッドが光の漏れを防ぐことで、IPL光エネルギーをしっかりと肌に照射できるため最善の結果が得られます。アダプトヘッドを取り外そうとしたり、無理な力を加えたりしないでください。

スキンコンタクトセンサー

スムーズスキン ピュアアダプトが安全に作動するよう、フラッシュごとにスキンコンタクトセンサーが接触状態をチェックします。このチェックにより、最も厳格な安全規制に適合した状態が確保できます。

本機が脱毛ケアする部分と完全に接触していない場合、照射はされません。スキンコンタクトセンサーが正しく密着するよう、本機の向きを調整してください。腕や脛など、脱毛ケアが難しい部位では特に工夫が必要です。



11. スムーズスキン ピュア アダプトの各モード

スムーズスキン ピュア アダプトの脱毛トリートメントには、3つのモードを使用できます：



「パワーモード」-
インジケーターなし



「ジェントルモード」-
インジケーター「オン」



「スピードモード」-
インジケーター「オン」

「パワーモード」は、本機で最大の出力が得られます。「パワーモード」では、肌の色に応じて最大の出力で脱毛トリートメントされるため、高い結果が得られます。「パワーモード」は、脇の下やピキニラインなど、特に体毛が濃くて脱毛ケアが難しい部位に最適です。

「ジェントルーモード」は、「パワーモード」で不快感や痛みを感じる部分に使用します。「ジェントルーモード」では照射出力が抑えられており、本機が肌に密着した際、パワーで点灯するLEDインジケーターの数が少なくなります。

「スピードモード」は最も早く脱毛ケアが可能なモードで、照射出力は最も弱くなります。「スピードモード」は、体毛が薄く広い部位（腕や腿など）に、素早く脱毛トリートメントする場合に最適です。初回の脱毛トリートメント（12週間のサイクル）後に、体毛の発育を抑制するメンテナンスケアにも使用できます。

本機のスイッチを入れると、デフォルトで「パワーモード」設定となります。メインのアクティベーションボタンの下にあるモードボタンを押すことで、モードを切り替えられます。

どのモードで使用中でも、「連続照射」と「一回照射」の選択が可能です。

「一回照射」は、脇の下やビキニラインなど、狭い部位での脱毛ケアに適しています。本機を肌に押し当て、アクティベーションボタンを押した後に離します。本機を肌から離し、次に脱毛ケアしたい部分に丁寧に密着させます。

「連続照射」は、腿など大きな広い部位に適しています。本機を肌に押し当て、アクティベーションボタンを押したまま（継続して押した状態）で、フラッシュの合間に本機を滑らせながら移動します。移動する速度を一定に保つと、脱毛ケアがオーバーラップしたり、飛ばしたりしません。

アクティベーションボタン



モードボタン

12. クリーニング、メンテナンス、保管

脱毛トリートメント後は、スムーズスキン ピュア アダプトから電源ケーブルを抜いてパワーオフし、コンセントから電源ケーブルを抜きます。

使用後に、スキントーンセンサーや照射口に損傷などがないかチェックし、柔らかい布でクリーニングします。

警告：ガラスフィルターは、使用中に加熱します。使用後5分間は、ガラスフィルターに触れたりクリーニングしないよう、ご注意ください。

水で洗ったり、他の洗浄液を使用しないでください。本機を損傷させ、安全性が損なわれる可能性があります。

スムーズスキン ピュア アダプトが最大限の効果を発揮するために、本機の全面および照射口に埃、毛髪、ゴミなどが付着しやいよう、特にご注意ください。

これらの部分を効果的にクリーニングするために、少し湿らせた布を使います。

スムーズスキン ピュア アダプトの保管には、高温や湿気のある場所を避けてください。本機のトリートメント照射口やスキントーンセンサーが傷つかないように、ご注意ください。

本機（コード類を含む）を定期的をチェックし、目視で損傷の有無を確認してください。損傷やひび割れが確認された場合、本機のご使用をお止めください。

窒息事故やつまづき転倒を防ぐため、使用しないときはコンセントから電源ケーブルを抜いて下さい。損傷やひび割れが発生した場合は、デバイスの使用を中止し、サポートの詳細についてWebサイトにアクセスしてください。

13. トラブルシューティング

問題	解決方法
本機を肌に押し当てても、横にあるパワーバーが点灯しない。	電源ケーブルがコンセントに差し込まれているかご確認ください。 本機がスタンバイモードであることをご確認ください(アクティブーションボタンを一回押してください)。スキンコンタクトセンサー及びスキントーンセンサーが肌に密着しているかご確認ください。
本機が肌に密着している状態で、横のパワーバーで一つ目のLEDインジケーターが赤色に点灯しており、本機が作動しない。	脱毛ケアしたい部分のスキントーンが濃すぎるため、脱毛トリートメントが不可能です。 スムーズスキン ピュアアダプトには優れたスキントーンセンサーが備わっており、肌の色を感知して適切なトリートメント設定を自動的に選択します。 光エネルギーテクノロジーの働きにより、肌の色が濃い場合は使用できません(全ての人が使用できるわけではありません)。
本機横のパワーバーでLEDインジケーターが、赤色など普段は見られないパターンで点灯または点滅している。	スムーズスキン ピュアアダプトは、LEDインジケーターの点灯・点滅パターンによりエラーメッセージを表示します。この場合、本機に不具合が発生している状態を表しています。本機の使用を停止し、ウェブサイトをご確認ください。
スムーズスキン ピュアアダプト本体、照射口、電源、電源ケーブルに損傷、破損、ひび割れ、故障などが確認できる。	ご使用をお止めください。 スムーズスキン ピュアアダプトの安全な使用に不安がある場合、何らかの故障が疑われる場合などは、使用を停止してウェブサイトをご確認ください。

14. 仕様など

製品本体

- **最高光出力:** 3 - 6J/cm²
- **波長:** 510 - 1100nm
- **電源入力:** 100-240V、50/60Hz、1.7-0.91A
- **使用温度:** 5°C~40°C
- **使用湿度:** 最高93%R.H.
- **使用気圧:** 700~1060ヘクトパスカル
- **お手入れ範囲:** 3 cm² (30mm x 10mm)

輸送条件:

- **温度:** -25°C ~70°C
- **湿度:** 93%(相対湿度) まで結露なきこと
- **気圧:** 500~1060ヘクトパスカル

廃棄

お住まいの自治体の廃棄基準に基づいて、廃棄してください。

15. 保証とアフターサービス

本製品に対する
ご質問、ご意見、ご相談は
カスタマーサポートまで
ご連絡ください。

※問い合わせの際は下記商品名と型番を
お申し付けください。

.....
スムーズスキン カスタマーサポート

0120-791-355

(10:00-18:00/土日祝除く)

<https://mysmoothskin.jp/>


.....
品名:
スムーズスキン PURE ADAPT

【保証規定】

1. 保証期間内に取扱説明書及び添付の注意書き等に従い正常な状態で使用していて故障した場合には、本規定に基づき無料交換致します。
2. 保証期間内でも次のような場合は保証対象外となります。
 - (1) 本保証書のご提示がないとき
 - (2) 本保証書にお買上げ年月日、お客様名、販売店名の無い場合、または、文字を書き換えられたもの。
 - (3) お買上げ後の輸送、移動、落下等による故障及び損傷のとき
 - (4) 火災、地震、水害、落雷、公害、異常電圧、その他天変地異、戦争や紛争等による故障及び損傷のとき
 - (5) 使用上の誤り、事故、乱用、異電圧及び不当な修理や改造による故障及び損傷
 - (6) 注意事項を遵守しなかった原因による故障
 - (7) お客様の不注意や故意による故障
3. 本保証書は再発行いたしませんので紛失しないように大切に保管してください。
4. 本保証書は日本国内においてのみ有効です。
5. 本保証書は個人の使用についてのみ有効です。業務用に使用の場合は本保証書の対象外です。

商 品 名	スムーズスキン PURE ADAPT	■お買上げ店(販売店・住所・TEL)■
保 証 期 間	本 体：2 年 付 属 消 耗 部 品 は 適 用 外	
お買上げ日	年 月 日	
お 客 様	お 名 前	
	ご 住 所 〒	
	TEL — —	

愛情点検 一長年ご使用の電気器具の点検を!—



ご使用の際、このようなことはありませんか？

- スイッチを入れても、ときどき作動しないことがある。
- コードを動かすと通電したり、しなかったりする。
- 作動中に異常な音や、コゲくさいニオイがする。
- プラグ、コード、本体、アダプターなどが異常に熱い。

ご使用中止：故障や事故の防止のため、スイッチを切り、コンセントから電源プラグを抜いて、販売店に点検をご相談ください。

●本書は、保証規定に基づき無料交換を行なうことをお約束するものです。お買上げの日から上記保証期間中に故障が発生した場合は、本書をご提示の上、当社にご連絡ください。●包装・仕様等は予告なしに変更する場合がありますので、ご了承のほどお願い申し上げます。

一発売元—
CyDen株式会社

〒100-0005 東京都千代田区丸の内3-2-3 丸の内二重橋ビル

SMOOTHSKIN
pure
adapt

詳しい製品の使い方などは、スムーズスキン公式サイトへ
<https://mysmoothskin.jp/>

CM12-2251-01
Type: SSG3



Designed and manufactured in the UK.
CyDen Limited, Block A, Bay Studios Business Park, Fabian Way, Swansea SA1 8QB UK
 Cyden Ltd. Factory,
Unit 1a, Clarion Close, Swansea Enterprise Park, Swansea, SA6 8QZ

実際の製品は、本取扱説明書内のイラストと違う場合があります。