

SMOOTHSKIN



IPL USER GUIDE



ENGLISH

Page 4



ESPAÑOL

Página 41



PORTUGUÊS

Página 78



FRANÇAIS

Page 114



DEUTSCH

Seite 151



ITALIANO

Pagina 192

SMOOTHSKIN  
pure  
fit

# Welcome to SMOOTHSKIN PURE FIT

**Congratulations!** You've opened up a world of unparalleled beauty, smoothness and convenience. Come and join in the conversation at [www.smoothskin.com](http://www.smoothskin.com) where you can find expert advice and support throughout your treatment.

1. THE SMOOTHSKIN PURE FIT SYSTEM	5	10. THE SKIN CONTACT SENSOR	27
2. HOW DOES SMOOTHSKIN PURE FIT WORK	6	11. SMOOTHSKIN PURE FIT MODES	29
3. IMPORTANT SAFETY INFORMATION	8	12. THE PRECISION HEAD	31
4. POTENTIAL RISKS, SIDE EFFECTS AND SKIN REACTIONS	15	13. CLEANING, MAINTENANCE, STORAGE	33
5. BENEFITS OF USING SMOOTHSKIN PURE FIT	17	14. TRAVELLING WITH SMOOTHSKIN PURE FIT	33
6. WHAT IS THE INTENDED USE OF SMOOTHSKIN PURE FIT	19	15. TROUBLESHOOTING	34
7. YOUR SUITABILITY	19	16. WARRANTY	35
8. HOW TO USE SMOOTHSKIN PURE FIT	20	17. LABELS AND SYMBOLS	36
9. THE SKIN TONE SENSOR	24	18. TECHNICAL SPECIFICATIONS	38

## 1. THE SMOOTHSKIN PURE FIT SYSTEM

### PACKAGE CONTENTS

Inside the packaging of SmoothSkin Pure Fit you will find the following:

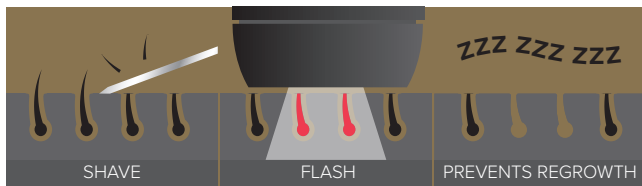
- Handset and Base Unit
- Power Cable
- Precision Head
- User Manual



## 2. HOW DOES SMOOTHSKIN PURE FIT WORK

SmoothSkin Pure Fit is designed to help break the cycle of hair growth. Light energy is transferred through the skin's surface and is absorbed by melanin present in the hair shaft. The absorbed light energy is converted to heat energy (below the surface of the skin), which disables the hair follicle. Treated hairs naturally fall out over the course of a few days to 1-2 weeks.

Hair growth is cyclical and follows 3 distinct and consecutive phases. IPL treatment is only effective when hairs are in a particular phase (the Anagen – growth phase). Not all hairs are in the same phase at any one time. This is why you should follow the recommended treatment regimen of 12 weekly treatments.



### WHAT TO EXPECT

Immediately post treatment, you should not see any significant side effects from treatment (Refer to section 4 for more information on side effects).

In the first few weeks following the initial treatments, you will still see some hairs growing. These are likely to be hairs that were missed during treatment i.e. they were lying dormant and not in their growth phase (Anagen) during treatment; when IPL is most effective.

Around 6 weeks into the 12 week treatment programme you should see a reduction in hair growth. However, many hairs may still not have been treated in their growth phase. It is important to continue the weekly treatments.

After the 12 week programme, you should see a significant reduction in hairs within the treated area. Any remaining hairs should be finer and lighter in colour. Continued monthly treatments, or treatments as required, should maintain the reduction in unwanted hair.

### 3. IMPORTANT SAFETY INFORMATION

#### CONTRAINDICATIONS

**DO NOT** use SmoothSkin Pure Fit if you have very dark skin. The skin tone sensor located near the output window of the device will determine the tone of your skin. If the skin tone sensor determines that your skin is too dark for safe use, operation of SmoothSkin Pure Fit will be prevented.

**DO NOT** use SmoothSkin Pure Fit if your skin has been artificially or naturally tanned or is burned from sun overexposure. Your skin may be extra sensitive following sun exposure and particularly susceptible to burning, blistering, discolouring or scarring if you use SmoothSkin Pure Fit. Wait 1 week until sunburn or tan disappears before using SmoothSkin Pure Fit.

**DO NOT** expose treated areas to the sun. Wait at least 7 days after treatment before exposing treated skin to direct sunlight. Your skin may be extra sensitive following SmoothSkin Pure Fit treatment and particularly susceptible to sunburn. Apply sunscreen (SPF 15 or greater) to the treated area or cover the treated area with suitable clothing.

**DO NOT** use SmoothSkin Pure Fit directly on the nipples, genitals or around the anus. These areas may have a darker skin colour and/or greater hair density. Using the device in these

areas may cause discomfort/pain or injure (burn, discolour or scar) your skin.

**DO NOT** use SmoothSkin Pure Fit if you have a history of skin cancer or pre-cancerous lesions (e.g. nevi or a large number of moles).

**DO NOT** use on blisters and scars.

**DO NOT** use SmoothSkin Pure Fit if you are pregnant, lactating, as this device has not been tested with these individuals.

**DO NOT** use SmoothSkin Pure Fit on dark brown or black spots such as birthmarks, moles or warts in the area you wish to treat. Using SmoothSkin Pure Fit may injure your skin or make existing conditions worse. You may experience side effects such as burns, blisters and skin colour changes or scarring.

**DO NOT** use SmoothSkin Pure Fit if you have any skin condition in the treatment area, including psoriasis, vitiligo, eczema, acne, herpes simplex or active infections or wounds.

**DO NOT** use SmoothSkin Pure Fit if you are under the age of 18 as this device has not been tested on these individuals.

## WARNINGS



### EYE SAFETY

SmoothSkin Pure Fit emits flashes of intense pulsed light. Direct exposure is potentially harmful to your eyes. Take care to follow the safety precautions below.

**WARNING:** Possible eye injury (Potentially leading to loss of vision) or skin injury if instructions are not followed. Read and follow the instructions.

The handset can only be activated (flashed) if the skin tone sensor (next to the treatment window) detects a valid skin tone reading and is in full contact with the treatment area. However:

**DO NOT** look directly into the treatment window of the handset when the system has electrical power and is switched on.

**DO NOT** attempt to activate (flash) the system towards the eye.

**DO NOT** treat areas around the eye (eyebrows or eyelashes). Misuse can lead to eye damage, protect eye from exposure. **DO NOT** use the appliance over the eye lids or close to the eye. **ONLY** attempt to activate (flash) the system when the front of the handset is in good contact with the area you wish to treat. **WE RECOMMEND** you look away from the handset when firing onto your skin.

## ELECTRICAL AND SAFETY

As with any electrical device, certain precautions must be taken in order to ensure your safety.

**DO NOT** try to open SmoothSkin Pure Fit, as this may expose you to dangerous electrical components.

**DO NOT** use if SmoothSkin Pure Fit is damaged; for example, cracked handset, cable damage (internal wires visible), cracked or broken glass on the handset, etc. This may result in injury.

**DO NOT** use near bathtubs, showers, basins or other vessels containing water. If SmoothSkin Pure Fit becomes wet, it should not be used.

**DO NOT** use if SmoothSkin Pure Fit becomes uncomfortably hot to touch. This may indicate that the unit is damaged.

**DO NOT** use a power supply or other component, other than those provided for use with SmoothSkin Pure Fit. This may damage the unit and cause it to stop working.

**DO NOT** attempt to activate (flash) SmoothSkin Pure Fit onto any surface other than skin.



Glass filter



WARNING no modification of this equipment is allowed.

**DO NOT** position SmoothSkin Pure Fit so that it is difficult to disconnect from the mains supply.

### **GENERAL SAFETY**

**DO NOT** use if you have had a skin peel treatment on the area you wish to treat. Please wait 30 days after a skin peel before treating with SmoothSkin Pure Fit.

Treating tanned skin with Intense Pulsed Light (IPL) may result in permanent Hyperpigmentation (Darkening) or Hypopigmentation (lightening) of the treated skin.

**DO NOT** use on areas where you have tattoos or permanent make up.

**DO NOT** use If you have a known sensitivity to sunlight (photosensitivity) or are taking medication that makes the skin more sensitive and causes photosensitivity, e.g. Retin A, Accutane and/ or other topical retinoids. Always check the instruction leaflet that comes with your medicinal product, to see if photosensitivity is listed as a side effect. Use of SmoothSkin Pure Fit on photosensitive skin could result in skin damage such as swelling or blisters. Seek medical advice prior to application of the appliance as use may harm the skin. This appliance is not intended for the treatment of medical conditions. Medical advice should be sought to address, for example, moles, skin rash, itchy skin, skin fungus or infection, skin bumps, or skin tags.

SmoothSkin Pure Fit should not be used over any fillers or botox.

SmoothSkin Pure Fit should be kept out of the reach of children under 18 years of age. Children should not use, play with, maintain or clean the device. There are a number of potential risks – exposure to the light output causing burns or eye damage, electrocution, strangulation from the cables.

SmoothSkin Pure Fit should be kept out of reach of pets and pests which could damage the device. Potential risks include reduced function and electrocution.

SmoothSkin Pure Fit is not intended for use by persons with reduced physical, sensory or mental capabilities. Unless they have been given supervision or instruction concerning safe and proper use of the device by a person responsible for their safety.

SmoothSkin Pure Fit glass filter is a critical component that will get hot during use.

**DO NOT** touch the filter during or directly after use. Regularly inspect the filter for damage.

**DO NOT** use SmoothSkin Pure Fit if the filter is cracked or missing.

Ensure that SmoothSkin Pure Fit treatment window is clean and free from debris. Any debris on or around the treatment window during operation may result in temporary skin changes such as redness or swelling.

WARNING: Damage of the skin may occur after prolonged or repeated surface application on one site. Avoid over-usage which included excessive passes, stacking of pulses and/or increased frequency of use.

WARNING: Do not override the safety mechanisms inherent to the device.

**DO NOT** exceed the usage specified in the treatment regime.

### PRECAUTIONS

Hair removal by lasers or intense pulse light sources can cause increased hair growth in some individuals. Based upon currently available data, the highest risk groups for this response are females of Mediterranean, Middle Eastern, and South Asian heritage treated on the face and neck.

**DO NOT** use SmoothSkin Pure Fit on any area where you may want hair to grow back.

**DO NOT** use SmoothSkin Pure Fit device on man's face, jaw, or neck. The hair in a man's beard area is too dense and using SmoothSkin Pure Fit device in these areas may result in skin injury.

SmoothSkin Pure Fit is not recommended for use on red, grey, white or blonde hair. SmoothSkin Pure Fit is not effective on these hair colours.

## 4. POTENTIAL RISKS, SIDE EFFECTS AND SKIN REACTIONS

Use of SmoothSkin Pure Fit could result in side effects. The table below lists the known skin reactions that may occur following treatment with SmoothSkin Pure Fit.

SIDE EFFECT	HOW TO ASSESS & REACT
Mild pain / discomfort in the area being treated.	This is expected and is normal for all IPL treatments. You can keep on using the device as instructed, and the pain should diminish with continued use.
Warm feeling or tingling sensations during treatment, which typically disappear after a few seconds to a minute and decrease with continued use.	This is expected and is normal for all IPL treatments. You can keep on using the device as instructed.
Itchiness in the treatment area.	This is quite common for IPL treatments, and should subside after a short period. You can keep on using the device as instructed. Do not scratch the area.
Skin redness during or after treatment which disappears within minutes.	This is expected and is normal for all IPL treatments. You can keep on using the device as instructed once skin redness has disappeared.



SIDE EFFECT	HOW TO ASSESS & REACT
Skin redness which does not disappear within minutes and lasts 24-48 hours.	Stop using the device immediately and consult your physician before using it again.
Pain or discomfort that is intense during treatment or persists after a treatment.	Stop using the device immediately and consult your physician before using it again.
IN VERY RARE CASES	HOW TO ASSESS AND REACT
Swelling and redness that does not disappear within two to three days.	Stop using the device immediately and consult your physician before using it again.
Temporary changes in skin colour (lightening or darkening).	If your skin colour changes, stop using the device immediately and consult your physician.
Blistering, scarring or burning of the skin.	Stop using the device immediately and consult your physician before using it again. Apply a cold pack to the area. Treat with antiseptic or burn cream.

In a clinical trial of 50 subjects, each subject received 12 weekly treatments. The recorded effects were:

- Itchiness – 3 subjects experienced mild itchiness after treatment.
- Slight Redness – This was reported by 2 subjects.
- Mild Stinging Sensation – Five subjects reported mild discomfort following treatment.

- In-growing Hair – One subject reported experiencing an in-growing hair following treatment.
- Follicle Redness – One subject reported a red spot at the treatment site following treatment.

In all cases, the treated skin returned to normal within 7 days.

## 5. BENEFITS OF USING SMOOTHSKIN PURE FIT

SmoothSkin Pure Fit is indicated for the permanent reduction of unwanted hair.

A clinical trial was performed to assess both the safety and efficacy of SmoothSkin Pure Fit. The key features of the clinical trial were:

All treatments were performed by non-medically trained operators at a single location using devices identical to SmoothSkin Pure Fit provided in this package;

All subjects were required to complete questionnaires related to their general health and those who could not be treated, e.g. those who had one or more of the contraindications as listed in Section 3 of this User Manual were excluded. In addition, all subjects were required to provide Informed Consent as per international clinical trial requirements;

A total of 53 female subjects, aged between 19 and 45 years old, commenced the trial;

Three subjects left the trial during the treatment period for personal reasons. No subjects left the trial due to problems associated with the use of SmoothSkin Pure Fit;

Each subject received 12 weekly treatments to their chosen body location. A typical treatment consisted

of shaving the site then applying SmoothSkin Pure Fit following the same process as outlined in Section 8, Step 3 of this user manual;

Hair counts were used to measure the change in the amount of hair 6 months after the last treatment and 12 months after the last treatment. The hairs in the treatment sites were counted via high resolution photography and the difference in hair counts was calculated as a percentage change;

When used as directed, the clinical trial participants showed on average 44% less hair 6 months after their last treatment and 36% less hair 12 months after their last treatment when compared to hair counts taken before treatment (See Table below). Actual results did vary from person to person;

SMOOTHSKIN PURE	
Number of Subjects at 6 Months Post Treatment.	50
Hair Reduction at 6 Months Post Treatment.	43.9%
Number of Subjects at 12 Months Post Treatment.	33
Hair Reduction at 12 Months Post Treatment.	36.0%
% of Subjects met success (>30% hair reduction) on all body areas at 12 months post-treatment. Subject Success is defined as greater than 30% hair reduction at all treatment sites at 12 months.	66.7%

The incidence of side effects during the clinical trial was minimal (as outlined in Section 4 above) and the majority of subjects (48 out of 50) would recommend SmoothSkin Pure Fit to their friends.

## 6. WHAT IS THE INTENDED USE OF SMOOTHSKIN PURE FIT

### INTENDED USE

SmoothSkin Pure Fit is intended for the permanent reduction in unwanted hair.

## 7. YOUR SUITABILITY

### BODY AREAS

SmoothSkin Pure Fit is suitable for use on body hair and female facial hair below the cheek line.

### SKIN COLOUR

SmoothSkin Pure Fit is suitable for use on light, medium and dark skin tones, up to and including skin tone 5.



SmoothSkin Pure Fit incorporates a skin tone sensor that measures the colour of your skin and will prevent use if your skin tone is too dark.

#### HAIR COLOUR

SmoothSkin Pure Fit is suitable for use on naturally black or brown hair. It may not be as effective on white, grey, blonde or red hair.



## 8. HOW TO USE SMOOTHSKIN PURE FIT

**WARNING:** Follow each step in the treatment process ensuring you complete all aspects of each step before progressing to the next.

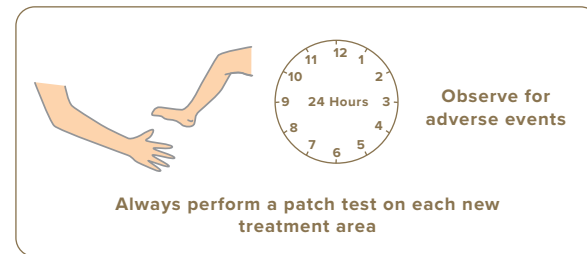
#### STEP 1: PREPARE THE AREA TO BE TREATED

Remove all visible hair by shaving. Make sure there is no hair remaining above the surface of the skin as this may cause injury. This also prevents debris from covering the front of your device.

Cleanse the treatment area and pat dry. Remember, don't use any gels or creams with this device!

#### STEP 2: DOING A TEST PATCH

Before your first treatment on each new body area, we RECOMMEND you test your skin in that area for a reaction to SmoothSkin Pure Fit.



The patch test area should be approximately 3cm x 2cm in size (equivalent to 2 flashes applied to the skin side by side). Follow Step 3 to treat the area.

**Wait 24 hours following the patch test**, to ensure your skin is suitable for treatment and there is no adverse reaction to the light energy. If there is no reaction after 24 hours, you may treat the area around the patch test. The 'patch tested area' should NOT be re-treated for at least 1 week.

#### STEP 3: TREATING WITH SMOOTHSKIN PURE FIT

A) Plug the power supply into an electrical outlet. The fans will start up and the skin tone sensors will light up blue, indicating the device is switched on.

### POWER MODE TIMEOUT

When the unit is left “inactive” i.e. no buttons are pushed for 10 minutes then the unit will revert to STANDBY mode, and the skin sensor lights will switch off. To return to READY mode for treatment, press the Power Mode button.

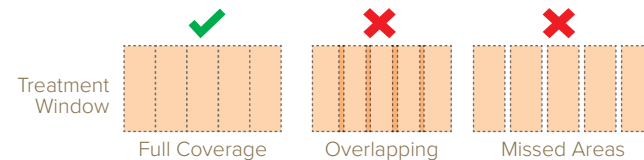
B) Press the handset firmly against the area to be treated ensuring the skin tone sensor is in contact with the skin – SmoothSkin Pure Fit will not operate if the skin sensors are not in full contact with skin. Once the skin sensor measures a valid skin tone, the pre-set output power is displayed on the power bars.



C) Press the activation button. The device will flash, and a warm sensation should be felt.

D) Move the handset to the next area to be treated and repeat. The device needs to recharge between flashes.

E) Ensure that the ENTIRE AREA receives treatment, but DO NOT overlap treatment pulses.



#### STEP 4: YOUR SMOOTHSKIN PURE FIT TREATMENT SCHEDULE

For optimal results, SmoothSkin Pure Fit should be used every week for 12 weeks to ensure all hair follicles are treated.

After the initial treatment phase (12 weekly treatments), to maintain results we recommend SmoothSkin Pure Fit is used once a month, or as required.



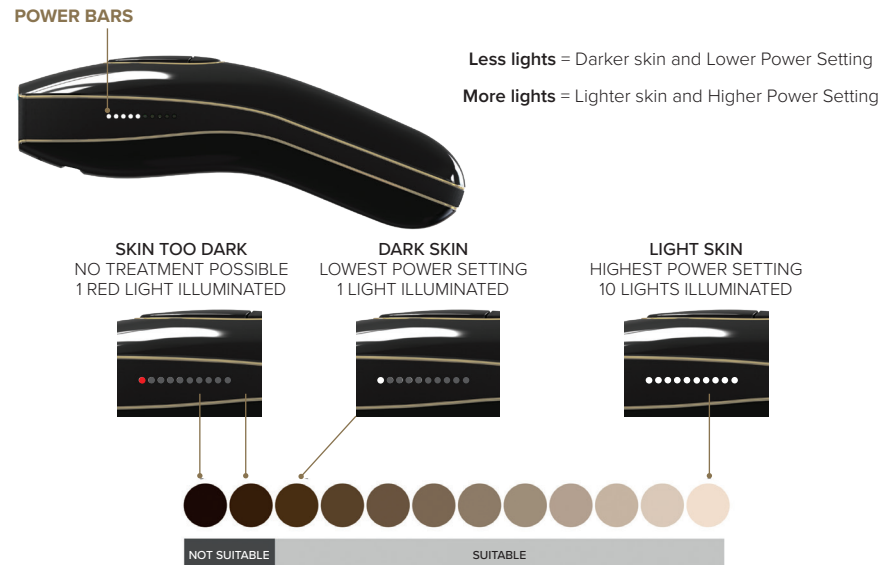
#### STEP 5: SWITCHING OFF SMOOTHSKIN PURE FIT

When the treatment is finished, SmoothSkin Pure Fit should be unplugged from the power supply, and the electrical outlet.

Refer to section 13 for details of how best to look after your SmoothSkin Pure Fit.

## 9. THE SKIN TONE SENSOR

The skin tone sensor measures the colour of your skin and sets the correct level of output power needed. If your skin is too dark for treatment with SmoothSkin Pure Fit, the skin tone sensor will detect this and prevent the unit from operating. RED lights will be shown in the power bar if your skin is too dark. The status of the skin tone sensor can be seen on the power bars located on both sides of the handset. If a valid skin tone is detected, the power bars will illuminate WHITE. The number of lights illuminated will be dependent upon your exact skin tone.



The amount of light energy delivered for each of the device settings when in Power Mode (depending on skin colour) is shown in the table below.

Number of Power Bar Lights Illuminated	Maximum Energy (J/cm <sup>2</sup> )
10	6.00
9	5.78
8	5.56
7	5.33
6	5.11
5	4.89
4	4.67
3	4.44
2	4.22
1	4.00

This full contact with your skin ensures you get the best results, as all the light energy emitted from the device reaches the treatment area.

## 10. THE SKIN CONTACT SENSOR

SmoothSkin Pure Fit is fitted with a skin contact sensor that checks your skin contact before each flash, making sure the device is safe to operate! This makes the device compliant with the most stringent safety regulations.

The skin contact sensor also ensures you get the best results from your device. The sensor must be in full contact with the treatment area in order for the device to flash.

This full contact with your skin means that all the light energy emitted from the device reaches the treatment area to deliver the best results.

If the device is not in full contact with the treatment area, the device will not fire. Try adjusting the positioning of the device to ensure full contact is achieved, particularly on more awkward areas like arms and shins.



## 11. SMOOTHSKIN PURE FIT MODES

You can treat your body using any one of the three SmoothSkin Pure Fit treatment modes:



**Power Mode – No Indicator**



**Gentle Mode – Indicator On**



**Speed Mode – Indicator On**

Power Mode is the highest power setting of the device. Power Mode will deliver the best results, as it is using the maximum power output possible for your unique skin tone. This mode works particularly well on stubborn areas where the hair tends to be denser, such as underarms and bikini line.

Gentle Mode can be used if you find Power Mode uncomfortable or a little too painful. Operating the device in Gentle Mode will reduce the power output, and you will notice less Power Bar indicators illuminated when applied to your skin.

Speed Mode is the fastest mode, and therefore the lowest power mode. Speed Mode is best for treating larger areas where the hair is less dense (such as arms or legs), and where you want to move along the treatment area quickly. It can also be used as a maintenance mode, to be used to keep hair regrowth at bay after your initial treatment regime.

Power Mode is the default setting when your device is switched on. You can toggle between the three modes pressing the Mode Button underneath the main Activation Button.

When in any of these modes, you can also choose whether to use Glide Method or Stamp Method.

Stamp Method is recommended for small areas such as the underarm and bikini line. Place the handset on the skin, press & release the activation button. Remove from the skin before carefully re-applying to the next treatment area.

Glide Method is recommended for larger areas such as legs. Place the handset on the skin, hold down the activation button (press down continuously), then glide the handset along the skin between flashes. Try to move the handset at a steady speed that gives full coverage without overlap or missed areas.



## 12. THE PRECISION HEAD

SmoothSkin Pure Fit comes with a detachable precision head that is perfect for smaller, tricky areas (like upper lip, fingers, and toes). This has the benefit of giving you even more flexibility during each treatment.

Using the precision head will slow your device down a little, so we only recommend using when needed, to ensure you get the fastest treatment possible.

The precision head simply attaches on to the front of your device via an internal magnet inside the front of the main device. This magnet holds the head in place whilst you treat the area. Simply unclip or re-attach depending on what area you're treating.





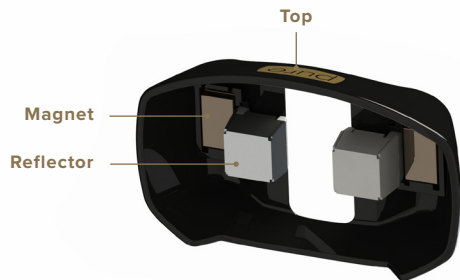
If the precision head is damaged or missing any parts (e.g. magnet or reflector), then **do not use**.

Ensure the precision head is fitted in the correct orientation (logo at the top).

If the precision head becomes uncomfortably hot during use, then stop treatment until it has cooled down.

Follow all EYE SAFETY warnings (Section 3) when the precision head is fitted.

Follow the cleaning instructions (Section 13) for the precision head.



## 13. CLEANING, MAINTENANCE, STORAGE

After treatment, always switch off SmoothSkin Pure Fit by unplugging the power supply from SmoothSkin Pure Fit and the electrical outlet.

After use, the handset, skin tone sensor and treatment window should be inspected for damage and wiped down with a dry, lint free cloth.

**WARNING:** The glass filter can get hot during use. **DO NOT** touch or clean the filter for at least 5 minutes after use to allow it to cool down.

**NEVER** use water or other cleaning fluids, as these can damage the device leading to a potential safety hazard.

To ensure maximum performance of your SmoothSkin Pure Fit, it is particularly important to keep the front of the device and reflector free from dirt, hair or other debris.

To aid in the cleaning of this part, the front of the device can be cleaned with a slightly damp cloth. Store SmoothSkin Pure Fit in a cool, dry place. Make sure that the treatment window and skin tone sensor on the handset are protected from damage.

Regularly check the device (including cords) for visible signs of damage. In case of damage or cracks, stop using the device. To prevent strangulation or tripping hazard, always unplug the device from power socket when not in use.

## 14. TRAVELLING WITH SMOOTHSKIN PURE FIT

The power supply unit of SmoothSkin Pure Fit is universal and will work with all commonly encountered mains supplies. Providing you have a suitable adaptor for the mains power cable plug, SmoothSkin Pure Fit will operate as normal.

## 15. TROUBLESHOOTING

PROBLEM	SOLUTION
The power bar indicators on the side of the handset do not light up when placed against your skin.	Make sure the power supply is plugged in. Make sure the handset is in READY mode (press the Standby/Ready button once). Ensure the skin sensors are pressed against the skin. Ensure the skin tone sensor is pressed against the skin.
Whilst pressed against your skin, the first power bar indicator on the side of the handset is illuminated RED, and SmoothSkin Pure Fit will not work.	The area you are trying to treat is too dark for treatment. SmoothSkin Pure Fit includes an intelligent skin tone sensor that automatically detects your skin tone and selects the optimal treatment setting. Due to the nature of Intense Pulsed Light technology, SmoothSkin Pure Fit is not for everyone and cannot treat very dark skin.
The power bar indicators on the side of the handset are on or are flashing in an unfamiliar pattern including a red LED indicator light.	SmoothSkin Pure Fit will display any error messages through combinations of lights the on the power bars on the sides of the handset. This indicates that there is a fault with the device. Stop using the device and refer to the website.
SmoothSkin Pure Fit handset, treatment window, power supply or cable are damaged, broken, cracked or appear defective.	DO NOT USE. If you are in any doubt about the safety of SmoothSkin Pure Fit or suspect it is damaged in any way, it must not be used, and you should refer to the website.

## 16. WARRANTY

We grant a 2 year warranty on the product starting on the date of purchase. Within the warranty period, we will check faults in materials or workmanship free of charge and replace the complete device, at our discretion.

This warranty extends to every country where this device is supplied by CyDen or its appointed distributor.

This warranty does not cover damage due to improper use, normal wear or use as well as defects that have a negligible effect on the value or operation of the appliance. The warranty becomes void if repairs are undertaken by unauthorised persons and if original SmoothSkin Pure Fit parts are not used. To obtain service within the warranty period, please visit our website [www.smoothskin.com](http://www.smoothskin.com)

## 17. LABELS AND SYMBOLS

SMOOTHSKIN PURE is marked with the following symbols:

	Type BF Applied Part		Australia Regulatory Compliance Mark
	Class II Equipment		China RoHS environmental protection use period
	Follow Instructions for use		Warning Optical Radiation from device may cause eye injury
	WEEE waste disposal mark of the European Union		Trefoil compliance mark for Ukraine
	European Conformity Marking		FCC EMC compliance for North America
	Keep Dry		NRTL Certification marking

### FCC STATEMENT:

NOTE: This equipment has been tested and found to comply with the limits for a Class B digital device, pursuant to part 15 of the FCC Rules. These limits are designed to provide reasonable protection against harmful interference in a residential installation. This equipment generates, uses and can radiate radio frequency energy and, if not installed and used in accordance with the instructions, may cause harmful interference to radio communications. However, there is no guarantee that interference will not occur in a particular installation. If this equipment does cause harmful interference to radio or television reception, which can be determined by turning the equipment off and on, the user is encouraged to try to correct the interference by one or more of the following measures:

- Reorient or relocate the receiving antenna.
- Increase the separation between the equipment and receiver.
- Connect the equipment into an outlet on a circuit different from that to which the receiver is connected.
- Consult the dealer or an experienced radio/TV technician for help.

## 18. TECHNICAL SPECIFICATIONS

SmoothSkin Pure Fit is a filtered broadband Intense Pulsed Light system with the following technical specifications:

- **Repetition Rate:** Manually pulsed every 0.45 to 1 second (dependent on treatment setting), Continuous operation
- **Pulse Length:** Free discharge FWHM = 2.0ms
- **Max Optical Output:** 3 - 6J/cm<sup>2</sup>
- **Wavelength:** 510 – 1100nm
- **Power Line Input:** 100–240V<sup>~</sup>, 50/60Hz, 1.7-0.91A
- **Operating temperature:** Between 5°C and 40°C
- **Operating humidity:** Up to 93%R.H. non condensing
- **Operating Pressures:** 700hPa to 1060hPa
- **Treatment area (spot size):** 3 cm<sup>2</sup> (30mm x 10mm)

The area directly around the treatment window is classified as the Applied Part, and can reach a maximum temperature of 60degC. Ensure SmoothSkin Pure Fit is used as directed in Section 8.

### TRANSPORT CONDITIONS:

- **Temperature:** -25°C to +70°C
- **Humidity:** Up to 93%R.H. non condensing
- **Pressures:** 500hPa to 1060hPa

If the device has been stored at temperatures outside of the stated operating range, then please allow at least 30 minutes before use to allow the device to acclimatise.

SmoothSkin Pure Fit has unlimited flashes and is intended for a single user.

Minimum expected service life is 10 years when following the recommended regimen.

CE marking certifies that this appliance conforms to the following EU Directives:

- Low Voltage Directive 2014/35/EU
- Electromagnetic Compatibility Directive 2014/30/EU
- Energy related Product Directive 2009 / 125 / EC.

SmoothSkin Pure Fit complies with the latest EMC Standards and Amendments applicable to Household and Medical Devices. These are: EN 55014-1:2017, EN 55014-2:2015, EN 61000-3-2:2014, EN 61000-3-3:2013, EN/IEC 60601-1-2:2014 (Ed 4.0), FCC CRF 47 Part 15B 15.107 and 15.109, IECs-003 Issue 6.0

SmoothSkin Pure Fit complies with the latest Safety Standards and Amendments applicable to Household and Medical Devices.

These are: IEC 60335-1:2010, IEC 60335-2-23:2003, IEC 60601-11:2015, IEC 60601-1:2005, IEC 60601-2-57:2011, IEC 60601-1-6:2010, IEC 62366-1:2015, IEC 62304:2006, C22.2 No 60601-1:2008 and 2014, ANSI/AAMI ES 60601-1:2015 + AMS

For further details contact CyDen Ltd.

#### **DISPOSAL (end of life)**

In order to minimize hazards to health and the environment and ensure that materials can be recycled, this product should be disposed of at a separate collection facility for waste electrical and electronic equipment. The WEEE symbol marked on the product is there to remind you.

## Bienvenidos a **SMOOTHSKIN PURE FIT**

**¡Enhorabuena!** Acaba de abrir todo un mundo de belleza incomparable, tersura y comodidad. Únase y participe en la conversación en [www.smoothskin.com](http://www.smoothskin.com), donde podrá obtener asesoramiento experto y asistencia a lo largo de su tratamiento.

1. EL SISTEMA SMOOTHSKIN PURE FIT	42	10. EL SENSOR DE CONTACTO CON LA PIEL	64
2. CÓMO FUNCIONA SMOOTHSKIN PURE FIT	43	11. MODOS DE SMOOTHSKIN PURE FIT	66
3. INFORMACIÓN IMPORTANTE DE SEGURIDAD	44	12. EL CABEZAL DE PRECISIÓN	68
4. RIESGOS POTENCIALES, EFECTOS SECUNDARIOS Y REACCIONES CUTÁNEAS	51	13. LIMPIEZA, MANTENIMIENTO Y ALMACENAMIENTO	70
5. VENTAJAS DE UTILIZAR SMOOTHSKIN PURE FIT	54	14. DE VIAJE CON SMOOTHKIN PURE FIT	70
6. USO PREVISTO DE SMOOTHSKIN PURE FIT	56	15. RESOLUCIÓN DE PROBLEMAS	71
7. SU IDONEIDAD	56	16. GARANTÍA	72
8. ¿CÓMO USAR SMOOTHSKIN PURE FIT?	57	17. ETIQUETAS Y SÍMBOLOS	73
9. EL SENSOR DE TONO DE PIEL	61	18. ESPECIFICACIONES TÉCNICAS	75

## 1. EL SISTEMA SMOOTHSKIN PURE FIT

### CONTENIDOS DEL PAQUETE

Dentro del paquete de SmoothSkin Pure Fit encontrará lo siguiente:

- Aparato de mano y unidad base
- Cable de alimentación
- Cabezal de precisión
- Manual de usuario



## 2. CÓMO FUNCIONA SMOOTHSKIN PURE FIT

SmoothSkin Pure Fit ha sido diseñado para ayudar a romper el ciclo del crecimiento capilar. La energía luminosa se transmite a lo largo de la superficie de la piel y se absorbe a través de la melanina presente en el tallo piloso. La energía luminosa que se absorbe se convierte en energía térmica (bajo la superficie de la piel) que incapacita el folículo del vello. Los vellos tratados caen de forma natural en el transcurso de unos días o hasta 1 a 2 semanas.

El pelo crece de forma cíclica y en 3 fases consecutivas y diferenciadas. El tratamiento de LPI es efectivo solamente cuando los pelos se encuentran en una fase determinada (la fase Anágena: de crecimiento). No todos los pelos se encuentran en la misma fase en un momento dado. Es por esto que debe seguir el plan de tratamiento recomendado de 12 semanas.



### ¿QUÉ PUEDE ESPERAR?

Inmediatamente después del tratamiento, no debería observar ningún efecto adverso importante como resultado del tratamiento (diríjase al apartado 4 para más información sobre efectos adversos).

Durante las primeras semanas siguientes al tratamiento inicial aún podrá ver algún crecimiento capilar. Ya que puede que no se hayan tratado todos los pelos, por ejemplo, si estaban en periodo de reposo y no la fase Anágena de crecimiento durante el tratamiento, fase en la cual la LPI es más efectiva.

A las 6 semanas del programa de tratamiento de 12 semanas debería ver una reducción del crecimiento capilar. Sin embargo, muchos de los pelos puede que no hayan sido tratados durante la fase de crecimiento. Es importante continuar con los tratamientos semanales.

Luego de finalizar el programa de 12 semanas, podrá ver una gran reducción capilar en la zona tratada. Los pelos que quedan en la zona deberían ser más finos y de color más claro. Los tratamientos continuos mensuales o tratamientos según sea necesario deberían mantener la disminución del vello no deseado.

## 3. INFORMACIÓN IMPORTANTE DE SEGURIDAD CONTRAINDICACIONES

**NO UTILICE** SmoothSkin Pure Fit si su piel es muy oscura. El sensor de tono de piel ubicado cerca de la ventana de salida del dispositivo determinará el tono de su piel. Si el sensor de tono de piel determina que su piel es muy oscura para el uso seguro del dispositivo, se impedirá el funcionamiento del SmoothSkin Pure Fit.

**NO** utilice SmoothSkin Pure Fit si su piel está recientemente bronceada de manera natural o artificial o si sufre de quemaduras tras la exposición al sol. Su piel puede presentar una sensibilidad adicional tras la exposición al sol y ser especialmente susceptible a quemaduras, ampollas, decoloración o cicatrices si utiliza SmoothSkin Pure Fit. Espere una semana hasta que desaparezca la quemadura solar o el bronceado antes de utilizar SmoothSkin Pure Fit.

**NO** exponga al sol las zonas tratadas. Espere por lo menos 7 días después del tratamiento antes de exponer la piel tratada a la luz solar directa. Su piel puede estar especialmente sensible tras el tratamiento con SmoothSkin Pure Fit y ser especialmente susceptible a las quemaduras solares. Aplique un filtro de protección solar (de FPS 15 o superior) a la zona tratada o cubra la zona tratada con la vestimenta adecuada.

Estas zonas pueden presentar una coloración cutánea más oscura y/o mayor densidad capilar. La utilización del dispositivo en estas zonas puede provocar molestias/ dolor o lesiones (quemaduras, descoloramientos o cicatrices) en su piel.

**NO** utilice SmoothSkin Pure Fit si tiene antecedentes de cáncer de piel o lesiones pre-cancerígenas (como, por ejemplo: nevos o gran cantidad de lunares).

**NO** utilice sobre ampollas o cicatrices.

**NO** utilice SmoothSkin Pure Fit en caso de embarazo o lactancia ya que este dispositivo no ha sido testado con este tipo de colectivos.

**NO** utilice SmoothSkin Pure Fit en manchas de coloración marrón oscura o negras, como marcas de nacimiento, lunares o verrugas en las zonas que desee tratar. El uso de SmoothSkin Pure Fit podrá provocar lesiones en su piel o empeorar las afecciones ya existentes. Podrá experimentar efectos adversos tales como quemaduras, ampollas y cambios de coloración en la piel así como cicatrices.

**NO** utilice SmoothSkin Pure Fit si sufre de afecciones cutáneas tales como, psoriasis, vitíligo, eccema, acné, herpes simples o infecciones o heridas activas.

**NO** utilice SmoothSkin Pure Fit si es menor de 18 años de edad ya que este dispositivo no ha sido testado con este tipo de colectivos.

## ADVERTENCIAS



### SEGURIDAD OCULAR

SmoothSkin Pure Fit emite destellos de luz pulsada intensa (IPL, por sus siglas en inglés). La exposición directa a los mismos es potencialmente dañina para sus ojos. Asegúrese de seguir las precauciones de seguridad que se incluyen a continuación.

**ADVERTENCIA:** Es posible que sufra una lesión ocular (que puede provocar la pérdida de la visión) o cutánea si no sigue las instrucciones. Lea y siga las instrucciones a continuación

El aparato de mano solo se puede activar (emitir destellos) cuando el sensor de tono de piel (junto a la

ventada de tratamientos) detecte una lectura de Tono de Piel válido, y esté en pleno contacto con la zona de tratamiento. No obstante:

**NO** mire directamente a la ventana de tratamiento del aparato de mano cuando el sistema esté conectado a la red eléctrica y encendido.

**NO** intente activar (emitir destellos) el sistema dirigido hacia los ojos.

**NO** trate las zonas alrededor de los ojos (cejas y pestañas). El uso indebido del dispositivo puede provocar daños en los ojos, proteja sus ojos de la exposición al dispositivo. **NO** utilice el dispositivo sobre los párpados ni cerca de los ojos.

**SOLO** intente activar (emitir destellos) el sistema cuando la parte frontal del aparato de mano se encuentre en contacto con la zona que desea tratar.

**LE RECOMENDAMOS** que mire en otra dirección cuando el aparato de mano dispare los destellos sobre su piel.

## ELECTRICIDAD Y SEGURIDAD

Como con cualquier dispositivo eléctrico, es necesario tomar una serie de precauciones para garantizar la seguridad.

**NO** intente abrir SmoothSkin Pure Fit, ya que podría exponerse a partes eléctricas peligrosas.

**NO** utilice si el dispositivo SmoothSkin Pure Fit se encuentra dañado, por ejemplo, si el aparato de



mano presenta grietas, los cables están dañados (cables internos a la vista), o si el vidrio del aparato de mano está agrietado o roto, etc, todo lo anterior puede provocar lesiones.

**NO** utilice el aparato cerca de bañeras, duchas, lavabos u otros recipientes que contengan agua. No utilice el SmoothSkin Pure Fit si está mojado.

**NO** utilice el SmoothSkin Pure Fit si se calienta de manera excesiva al tacto. Puede significar que el dispositivo está estropeado.

**NO** utilice una fuente de alimentación o alguna otra parte que no sea la facilitada por SmoothSkin Pure Fit. Esto puede provocar daños en el dispositivo y detener su funcionamiento.

**NO** intente activar (emitir destellos) SmoothSkin Pure Fit en ninguna superficie que no sea la piel.

**ADVERTENCIA** no se permite realizar ninguna modificación al dispositivo.

**NO** ubique el SmoothSkin Pure Fit de modo que sea difícil desconectar el dispositivo de la toma de electricidad.



El filtro de vidrio



## SEGURIDAD EN GENERAL

**NO** utilice si se ha sometido a un tratamiento de peeling cutáneo en la zona que desea tratar. Espere 30 días luego del peeling cutáneo para realizar el tratamiento con SmoothSkin Pure Fit.

El tratamiento de piel bronceada con luz pulsada intensa (LPI) puede resultar en hiperpigmentación (oscurecimiento) o hipopigmentación (aclaramiento) de la piel tratada.

**NO** utilice en áreas con tatuajes o maquillaje permanente.

**NO** utilice si sufre sensibilidad a la luz solar (fotosensibilidad) o si está tomando medicación que haga que su piel sea más sensible o provoque fotosensibilidad, por ejemplo: Retin A, Accutane y/o otros retinoides tópicos. Compruebe siempre el prospecto médico de sus productos médicos para ver si la fotosensibilidad aparece en la lista de efectos secundarios. El uso de SmoothSkin Pure Fit en pieles fotosensibles puede provocar lesiones en la piel tales como hinchazón o ampollas. Consulte a su médico antes de utilizar el dispositivo ya que su uso puede causarle daño a la piel. Este dispositivo no está destinado para el tratamiento de condiciones médicas. Debe consultar a su médico para examinar, por ejemplo, lunares, reacciones cutáneas, piel con picor, hongos en la piel o infecciones, protuberancias en la piel o papilomas cutáneos.

No se debe utilizar Smoothskin Pure Fit sobre rellenos o Botox.

Mantenga SmoothSkin Pure Fit fuera del alcance de los niños menores de 18 años de edad.

No permita que los niños utilicen, jueguen, mantengan o limpien el dispositivo. Existen varios

peligros tales como: exposición a la luz de salida que resulta en quemaduras o lesiones oculares, electrocución, estrangulamiento con los cables.

Mantenga SmoothSkin Pure Fit fuera del alcance de mascotas y plagas que pueden dañar el dispositivo. Algunos de los riesgos son función reducida y electrocución.

El filtro de vidrio del SmoothSkin Pure Fit es un componente crucial que se calienta durante su utilización. **NO TOQUE** el filtro durante o directamente después de su utilización. Inspeccione regularmente el filtro para detectar cualquier daño. **NO** utilice SmoothSkin Pure Fit si no hay filtro o si está agrietado.

Asegúrese de que la ventana de tratamiento de Smoothskin Pure Fit está limpia y no contiene ningún residuo. Cualquier residuo situado sobre o alrededor de la ventana de tratamiento durante el funcionamiento podría ocasionar alteraciones temporales en la piel, tales como enrojecimiento o hinchazón.

**ADVERTENCIA:** El tratamiento prolongado o reiterado sobre la superficie de una misma zona puede provocar daños en la piel. Evite el uso excesivo, lo que incluye pasadas excesivas, el apilamiento de pulsaciones y/o el aumento en la frecuencia de uso.

**ADVERTENCIA:** No desactive los mecanismos de seguridad propios del dispositivo.

**NO** exceda la utilización indicada en el plan de tratamiento.

## PRECAUCIONES

La depilación por fuente de láser o luz pulsada intensa puede provocar un aumento del crecimiento del vello en algunas personas. Los datos disponibles en la actualidad indican que los grupos de mayor riesgo de padecer esta respuesta son mujeres de ascendencia mediterráneas, del oriente medio o del sur de Asia, al tratarse la cara y el cuello.

**NO** utilice SmoothSkin Pure Fit en ninguna zona en la que pueda desear que el pelo vuelva a crecer.

**NO** utilice el aparato SmoothSkin Pure Fit en el rostro, la barbilla o el cuello de un hombre. El pelo de la barba de los hombres es demasiado denso y la utilización del dispositivo SmoothSkin Pure Fit en esas zonas puede provocar lesiones cutáneas.

No se recomienda utilizar SmoothSkin Pure Fit en pelo pelirrojo, canoso o rubio. SmoothSkin Pure Fit no es efectivo con esos colores de pelo.

## 4. RIESGOS POTENCIALES, EFECTOS SECUNDARIOS Y REACCIONES CUTÁNEAS

La utilización de SmoothSkin Pure Fit podría provocar efectos secundarios. La siguiente tabla muestra las reacciones cutáneas conocidas que se pueden producir después del tratamiento con SmoothSkin Pure Fit.

EFEECTO ADVERSO	¿CÓMO EVALUAR LA SITUACIÓN Y REACCIONAR?
Dolor / malestar leve en la zona tratada	Esta reacción es esperable y normal con todos los tratamientos de LPI. Puede continuar utilizando el dispositivo siguiendo las instrucciones y el dolor debería remitir con su utilización continuada.
Sentir calor o sensación de hormigueo que desaparecen típicamente después de entre unos segundos y 1 minuto, y que se reducirán con la utilización continuada.	Esta reacción es esperable y normal con todos los tratamientos de LPI. Puede continuar utilizando el dispositivo siguiendo las instrucciones.
Picor en la zona de tratamiento.	Suele ser normal con los tratamientos de LPI y debe remitir después de poco tiempo. Puede continuar utilizando el dispositivo siguiendo las instrucciones. No rasque esa zona.
Enrojecimiento de la piel durante o después del tratamiento que desaparece después de algunos minutos.	Esta reacción es esperable y normal con todos los tratamientos de LPI. Podrá seguir utilizando el dispositivo siguiendo las instrucciones una vez que haya desaparecido el enrojecimiento de la piel.
Enrojecimiento de la piel que no desaparece en unos minutos y dura entre 24 y 48 horas.	Deje de utilizar el dispositivo inmediatamente y consulte a su médico antes de volver a utilizarlo.
Dolor o malestar que es intenso durante el tratamiento o persiste después del mismo.	Deje de utilizar el dispositivo inmediatamente y consulte a su médico antes de volver a utilizarlo.

EN CASOS MUY RAROS	¿CÓMO EVALUAR LA SITUACIÓN Y REACCIONAR?
Hinchazón y enrojecimiento que no desaparece en un plazo de dos a tres días.	Deje de utilizar el dispositivo inmediatamente y consulte a su médico antes de volver a utilizarlo.
Cambios temporales en la coloración de la piel (aclorado u oscurecimiento).	Si su piel cambia de color, deje de utilizar el dispositivo inmediatamente y consulte a su médico.
Ampollas, cicatrices o quemazón en la piel.	Deje de utilizar el dispositivo inmediatamente y consulte a su médico antes de volver a utilizarlo. Aplique frío en la zona. Trate la zona con una crema antiséptica o para tratar quemaduras.

En un ensayo clínico realizado en 50 personas, cada individuo recibió 12 tratamientos semanales. Los efectos registrados fueron los siguientes:

- Picor – tres personas sufrieron un ligero picor tras el tratamiento.
- Ligero enrojecimiento – experimentado por dos personas.
- Ligera sensación de escozor – cinco personas declararon haber sufrido un ligero malestar después del tratamiento.
- Vello encarnado – una persona declaró haber experimentado que el vello crecía encarnado después del tratamiento.
- Enrojecimiento de folículos – una persona declaró que tenía un punto rojo en la zona de tratamiento después del mismo.

En todos los casos, la piel tratada volvió a su estado normal luego de 7 días.

## 5. VENTAJAS DE UTILIZAR SMOOTHSKIN PURE FIT

SmoothSkin Pure Fit está indicado para reducir permanentemente el vello no deseado.

Se realizó un ensayo clínico para evaluar tanto la seguridad como la eficacia de SmoothSkin Pure Fit. Las principales características del ensayo clínico fueron:

Todos los tratamientos fueron realizados por operarios sin formación médica en una sola ubicación, utilizando dispositivos idénticos al SmoothSkin Pure Fit que se incluye en este paquete.

Todos los participantes tuvieron que completar cuestionarios relacionados con su salud general y aquellos que no pudieron recibir tratamiento, como por ejemplo los que tenían una o más de las contraindicaciones que aparecen en el Apartado 3 de este Manual del Usuario, quedaron excluidos. Además, se exigió a todos los participantes que entregaran un Consentimiento Informado para cumplir con los requisitos de los ensayos clínicos internacionales.

Un total de 53 mujeres con edades comprendidas entre 19 y 45 años empezaron los ensayos.

Tres participantes abandonaron el ensayo durante el periodo de tratamiento por motivos personales. Ninguno de los participantes abandonó el ensayo por problemas relacionados con la utilización del SmoothSkin Pure Fit.

Cada participante recibió tratamientos de 12 semanas en la zona del cuerpo que eligieron. Un tratamiento típico consistió en depilar la zona y a continuación aplicar SmoothSkin Pure Fit siguiendo el mismo proceso que se describe en el Apartado 7, Paso 3 de este manual del usuario.

Se utilizaron contadores de pelo para medir el cambio de la cantidad de pelo 6 meses después del último tratamiento y 12 meses después del último tratamiento. El pelo existente en las zonas de tratamiento se contó utilizando imágenes fotográficas de alta resolución y la diferencia en el recuento de pelo se calculó como variación porcentual.

Cuando se utilizó de acuerdo con las instrucciones, los participantes del ensayo clínico experimentaron una reducción de pelo media del 44% 6 meses después de su último tratamiento, y una reducción del 36% 12 meses después del último tratamiento, cuando se comparó con los recuentos de pelo obtenidos previamente (véase la Tabla a continuación). Los resultados reales variaron de una persona a otra.

	SMOOTHSKIN PURE
Número de Participantes 6 Meses después del tratamiento	50
Reducción de pelo 6 Meses después del tratamiento	43.9%
Número de Participantes 12 Meses después del tratamiento	33
Reducción de pelo 12 Meses después del tratamiento	36.0%
% de los participantes que tuvieron éxito (>30% reducción de pelo) en todas las zonas del cuerpo 12 meses después del tratamiento. El éxito de los participantes se define como una reducción de pelo superior al 30% en todos los lugares de tratamiento después de 12 meses.	66.7%

La incidencia de los efectos secundarios durante el ensayo clínico fue mínima (como indica el Apartado 4 anterior) y la mayoría de los participantes (48 de 50) recomendarían SmoothSkin Pure Fit a sus amigos.

## 6. USO PREVISTO DE SMOOTHSKIN PURE FIT

### USO PREVISTO

El uso previsto de SmoothSkin Pure Fit es para reducir permanentemente el vello no deseado.


## 7. SU IDONEIDAD

### PARTES DEL CUERPO

SmoothSkin Pure Fit está indicado para utilizarse en el vello corporal y en el vello facial de las mujeres bajo la línea de la barbilla.

### COLOR DE PIEL

SmoothSkin Pure Fit está indicado para su utilización en tonos de piel claros, medios y oscuros hasta el tono de piel 5 inclusive.



SmoothSkin Pure Fit incorpora un sensor de tono de piel que mide el color de su piel y evitará el uso cuando el tono de la piel es demasiado oscuro.

### COLOR DE PELO

SmoothSkin Pure Fit está indicado para su utilización en pelo de color natural castaño y negro. Puede que no sea tan eficiente en pelo blanco, gris, rubio o pelirrojo.



## 8. ¿CÓMO USAR SMOOTHSKIN PURE FIT?

**ADVERTENCIA:** Siga cada paso del proceso de tratamiento para garantizar el cumplimiento de todos los aspectos de cada paso antes de pasar al siguiente.

### PASO 1: PREPARE LA ZONA QUE SE VA A TRATAR

Elimine todo el pelo visible afeitando la zona. Asegúrese de que no quede pelo sobre la superficie de la piel ya que esto puede provocar lesiones. Esto también impide que residuos tapen la parte frontal del dispositivo.

Limpe la zona de tratamiento y seque la zona dando palmaditas sin frotar. ¡Recuerde que no debe utilizar geles ni cremas con este dispositivo!

**Observe que no se producen efectos adversos**

**Siempre es necesario realizar un ensayo en cada nueva zona de tratamiento**

**PASO 2: HAGA UNA PRUEBA EN UNA ZONA**

Antes de comenzar su primer tratamiento en cada zona nueva del cuerpo, le RECOMENDAMOS que haga una prueba en esa zona para ver su reacción al SmoothSkin Pure Fit.

La zona de prueba deberá medir aproximadamente 3 cm x 2 cm (equivalente a 2 destellos aplicados en la piel, uno junto al otro). Siga el paso 3 para tratar la zona.

**Espera 24 horas después de realizar la prueba**, para asegurarse de que su piel es adecuada para el tratamiento y de que no se producen reacciones adversas a la energía luminosa. Si no se produce ninguna reacción después de 24 horas, puede tratar la zona que rodea la zona de prueba. La "zona de prueba" NO debe volver a tratarse durante 1 semana como mínimo.

**PASO 3: TRATAMIENTO CON SMOOTHKIN PURE FIT**

A) Enchufe la fuente de alimentación a una toma de corriente. Se encenderán los ventiladores y los sensores de tono de piel se iluminarán en azul para indicar que el dispositivo se encuentra encendido.

**TEMPORIZACIÓN DEL MODO DE POTENCIA**

Cuando la unidad se encuentre "inactiva", es decir, cuando no se pulse ningún botón durante 10 minutos, la unidad se pondrá en modo de ESPERA, y las luces del STS se apagarán. Pulse el botón de Modo de Potencia para regresar al modo PREPARADO y proceder con el tratamiento.

Sensor de contacto con la piel

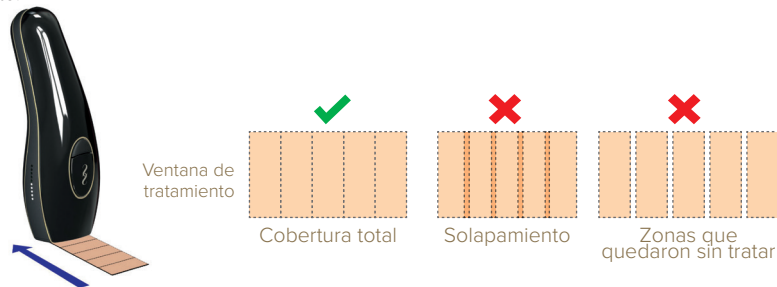
Ventana de tratamiento

Sensor de tono de piel

Indicador Encendido  
Detección de piel  
Correcto

Indicador Apagado  
Sin detección de piel  
Incorrecto

- B) Presione firmemente el aparato de mano contra la zona a tratar, asegurándose de que el sensor de tono de piel esté en contacto con la piel; SmoothSkin Pure Fit no funcionará si los sensores de tono de piel no están en contacto pleno con la piel. Una vez que el sensor de piel haya medido un tono de piel válido, la potencia de salida preajustada se muestra en las barras de potencia.
- C) Pulse el botón de activación. El dispositivo emitirá un destello y usted debería sentir una sensación de calor.
- D) Traslade el aparato de mano a la siguiente zona que desea tratar y repita. El dispositivo debe recargarse entre destellos.
- E) Asegúrese de que TODA LA ZONA reciba el tratamiento. EVITE el solapamiento de pulsos de tratamiento.



#### PASO 4: SU PROGRAMA DE TRATAMIENTO CON SMOOTHSKIN PURE FIT

La obtención de óptimos resultados requiere utilizar SmoothSkin Pure Fit semanalmente durante 12 semanas para asegurarse de que todos los folículos pilosos reciban tratamiento.

Una vez concluida la fase de tratamiento inicial (12 tratamientos semanales), se recomienda utilizar SmoothSkin Pure Fit una vez al mes o según sea necesario para mantener los resultados obtenidos.



#### PASO 5: DESCONEXIÓN DEL SMOOTHSKIN PURE FIT

Una vez finalizado el tratamiento, proceda a desconectar su SmoothSkin Pure Fit desenchufándolo de la fuente de alimentación y de la toma de corriente.

Véase el Apartado 13 para obtener información sobre el cuidado de su SmoothSkin Pure Fit.

## 9. EL SENSOR DE TONO DE PIEL

El sensor de tono de piel detecta el tono de su piel y ajusta la potencia de salida al nivel adecuado que sea necesario. En caso de que el tono de su piel sea demasiado oscuro para recibir tratamiento con SmoothSkin Pure Fit, el sensor de piel detectará esta circunstancia y evitará que la unidad funcione. Las luces en la barra de potencia se iluminarán en ROJO si el tono de su piel es demasiado oscuro. El estado del sensor de tono de piel puede observarse en las barras de potencia situadas a ambos lados del aparato de mano. Las barras de potencia se iluminarán en BLANCO si se detecta un tono de piel válido. El número de luces iluminadas dependerá de su tono de piel exacto.

### BARRAS DE POTENCIA



**Menos luces** = piel más oscura y ajuste de potencia más reducida

**Más luces** = piel más clara y ajuste de potencia más alta

**TONO DE PIEL DEMASIADO OSCURO**  
IMPOSIBLE REALIZAR EL TRATAMIENTO  
1 LUZ ILUMINADA EN ROJO



**TONO DE PIEL OSCURO**  
AJUSTE A MÍNIMA POTENCIA  
1 LUZ ILUMINADA



**TONO DE PIEL CLARO**  
AJUSTE A MÁXIMA POTENCIA  
10 LUCES ILUMINADAS



La tabla siguiente muestra la cantidad de energía luminosa aplicada para cada uno de los ajustes del dispositivo en el Modo de Potencia (según el tono de piel).

Cantidad de luces iluminadas en la barra de potencia	Energía máxima (J/cm <sup>2</sup> )
10	6.00
9	5.78
8	5.56
7	5.33
6	5.11
5	4.89
4	4.67
3	4.44
2	4.22
1	4.00

El contacto total con su piel garantiza los mejores resultados, ya que toda la energía luminosa que emite el dispositivo alcanza la zona de tratamiento.



## 10. EL SENSOR DE CONTACTO CON LA PIEL

SmoothSkin Pure Fit cuenta con un sensor de contacto con la piel que comprueba el contacto con la piel antes de cada destello para asegurar que el dispositivo funcione de forma segura. Lo cual hace que el dispositivo cumpla con las normas de seguridad más exigentes.

Además, el sensor de contacto con la piel garantiza que usted obtenga los mejores resultados de su dispositivo. El sensor debe estar en contacto total con la zona a tratar para que el dispositivo emita un destello.

El contacto total con su piel implica que toda la energía luminosa que emite el dispositivo alcanza la zona de tratamiento para obtener los mejores resultados.

Si el dispositivo no se encuentra en contacto pleno con la zona de tratamiento, no emitirá el destello. Intente ajustar la posición del dispositivo para garantizar el contacto pleno, especialmente en zonas más incómodas tales como los brazos y las espinillas.



## 11. MODOS DE SMOOTHSKIN PURE FIT

Puede tratar su cuerpo utilizando cualquiera de los tres modos de tratamiento de SmoothSkin Pure Fit:



**Modo de Potencia –  
Sin indicador**



**Modo Suave –  
Indicador encendido**



**Modo Rápido –  
Indicador encendido**

El Modo de Potencia es el ajuste a la máxima potencia del dispositivo. El Modo de Potencia ofrecerá los mejores resultados ya que utiliza la potencia de salida máxima posible para su tono de piel particular. Este modo funciona muy bien en especial en las zonas más rebeldes donde el vello tiende a ser más denso, tales como las axilas e ingles.

El Modo Suave se puede utilizar si el Modo de Potencia le resulta incómodo o un poco doloroso. El funcionamiento del dispositivo en el Modo Suave reducirá la potencia de salida y observará menos luces iluminadas en la Barra de Potencia cuando lo aplica sobre su piel.

El Modo Rápido es el modo más veloz y, por lo tanto, el modo de potencia más reducida. El Modo Rápido es ideal para tratar zonas más grandes donde el pelo es menos denso (tales como brazos o piernas) y en donde desea deslizarse por la zona de tratamiento de forma rápida. Solo puede utilizarse como modo de mantenimiento para frenar el nuevo crecimiento del vello luego del plan inicial de tratamiento.

El Modo de Potencia es el ajuste predeterminado al encender el dispositivo. Puede alternar entre los tres modos al pulsar el Botón de modo debajo del Botón de activación principal..

Tiene la opción de utilizar el método Deslizamiento o Tampón en cualquiera de estos modos.

El método tampón está recomendado para zonas pequeñas como las axilas e ingles. Coloque el aparato de mano sobre la piel, presione y suelte el botón de activación. Retire el aparato de la piel antes de volver a aplicarlo cuidadosamente en la siguiente zona a tratar.

El método deslizamiento está recomendado para zonas más grandes como las piernas. Coloque el aparato de mano sobre la piel, mantenga presionado el botón de activación (presione de forma continua) y, a continuación, deslice el aparato de mano a lo largo de la piel entre destellos. Intente mover el aparato de mano a una velocidad constante que ofrezca una cobertura completa sin solapar y sin que queden zonas sin tratar.



## 12. EL CABEZAL DE PRECISIÓN

Smoothskin Pure Fit cuenta con un cabezal de precisión desmontable que resulta perfecto para aquellas áreas más pequeñas y complicadas (tales como el labio superior, los dedos de las manos y los de los pies). Lo cual tiene como beneficio ofrecerle aún más flexibilidad durante cada tratamiento.

Al utilizar el cabezal de precisión la velocidad del dispositivo se reducirá levemente, así que únicamente recomendamos utilizarlo cuando sea necesario para asegurarnos de que obtenga el tratamiento más rápido posible.

El cabezal de precisión se sujeta a la parte frontal de su dispositivo por medio de un imán interno dentro de la parte frontal del dispositivo principal. Este imán sostiene el cabezal en su posición mientras trata la zona. Retire o vuelva a sujetar dependiendo de la zona que esté tratando.



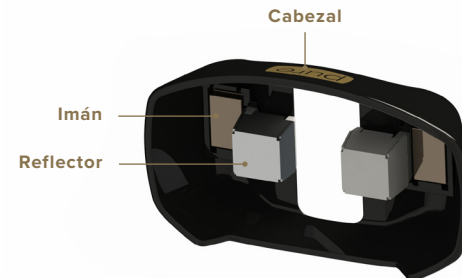
**NO** utilizar si el cabezal de precisión está dañado o le faltan algunas piezas (por ejemplo, el imán o reflector).

Asegúrese de que el cabezal de precisión esté sujetado con la orientación correcta (con el logo en la parte superior).

Si el cabezal de precisión se calienta de manera excesiva durante su uso, detenga el tratamiento hasta que se enfríe.

Observe todas las advertencias de SEGURIDAD OCULAR (Apartado 3) al sujetar el cabezal de precisión.

Siga las instrucciones de limpieza (Apartado 13) del cabezal de precisión



## 13. LIMPIEZA, MANTENIMIENTO, ALMACENAMIENTO

Una vez finalizado el tratamiento, proceda a desconectar su SmoothSkin Pure Fit desenchufando la fuente de alimentación del SmoothSkin Pure Fit de la toma de corriente.

Después de utilizarlo, será necesario inspeccionar que el aparato de mano, el sensor de tono de piel y la ventana de tratamiento se encuentren libres de daños y deberá limpiar utilizando un trapo seco que no desprenda pelusa.

**ADVERTENCIA:** El filtro de vidrio puede calentarse durante la utilización del aparato. NO toque o limpie el filtro durante 5 minutos como mínimo después de utilizarlo y permita que se enfríe.

**NUNCA** utilice agua u otros líquidos limpiadores dado que pueden dañar el dispositivo y provocar un riesgo potencial para la seguridad.

Para garantizar el máximo rendimiento de su SmoothSkin Pure Fit, es especialmente importante que mantenga tanto la parte frontal del dispositivo como el reflector libres de suciedad, vello u otros residuos.

Para facilitar la limpieza de esta parte, la parte frontal del dispositivo se puede limpiar con un trapo ligeramente húmedo.

Guarde el SmoothSkin Pure Fit en un lugar fresco y seco. Asegúrese de que la ventana de tratamiento y el sensor de tono de piel del aparato de mano están protegidos de cualquier daño.

Compruebe regularmente el dispositivo (y sus cables) por si presenta signos visibles de daños. Deje de utilizar el dispositivo en caso de que presente daños o fisuras.

Evite riesgos de estrangulación y tropiezo al desenchufar siempre el dispositivo de la toma de corriente cuando no este en uso.

## 14. DE VIAJE CON SMOOTHKIN PURE FIT

La fuente de alimentación eléctrica del SmoothSkin Pure Fit es universal y funciona con todas las redes de suministro eléctrico. Siempre que se utilice un adaptador adecuado para el cable de conexión a la red eléctrica, SmoothSkin Pure Fit funcionará con normalidad.

## 15. RESOLUCIÓN DE PROBLEMAS

PROBLEMA	SOLUCIÓN
Las luces de la barra de potencia laterales no se encienden al colocar el aparato de mano contra la piel.	Asegúrese de que la fuente de alimentación esté conectada. Cerciérese de que el aparato de mano esté en modo PREPARADO (pulse una vez el botón de Espera/Preparado). Compruebe que los sensores de piel estén presionados contra la piel. Compruebe que el sensor de tono de piel esté presionado contra la piel.
Al estar presionado contra la piel, el primer indicador en las barras de potencia laterales del aparato de mano se ilumina en ROJO y el SmoothSkin Pure Fit no se pone en funcionamiento.	La zona que intenta tratar es demasiado oscura para el tratamiento. SmoothSkin Pure Fit cuenta con un sensor de tono de piel inteligente que detecta de forma automática su tono cutáneo y selecciona la configuración de tratamiento óptima. Dada la naturaleza de la tecnología de Luz Pulsada Intensa, SmoothSkin Pure Fit no es un dispositivo apto para cualquier persona y no puede utilizarse para tratamientos en pieles de tono muy oscuro.
Los indicadores en la barra de potencia lateral del aparato de mano están encendidos o parpadean con un patrón inusual, incluida una luz indicadora LED roja.	SmoothSkin Pure Fit mostrará los mensajes de error mediante combinaciones de las luces en las barras de potencia laterales del aparato de mano. Esto indica la existencia de un fallo del dispositivo. Deje de utilizar el dispositivo y consulte nuestra página web.
El aparato de mano, la ventana de tratamiento, la fuente de alimentación o el cable del SmoothSkin Pure Fit están dañados, rotos, agrietados o parecen defectuosos.	NO utilizar el dispositivo. Si tiene alguna duda acerca de la seguridad del SmoothSkin Pure Fit o sospecha que pueda estar dañado, absténgase de utilizarlo y consulte nuestra página web.

## 16. GARANTÍA

Ofrecemos una garantía de 2 años para este producto a partir de la fecha de compra. Dentro del plazo de la garantía comprobaremos sin coste alguno que los materiales y la mano de obra no presenten fallos, y sustuiremos el dispositivo completo, con arreglo a nuestro criterio.

Esta garantía tendrá validez en cualquier país donde Cyden o sus distribuidores autorizados suministren este dispositivo.

Esta garantía no cubre los daños que se produzcan como resultado de una utilización incorrecta, del desgaste o uso habitual del mismo, así como los defectos que tengan un efecto insignificante en el valor o en el funcionamiento del aparato. La garantía perderá su validez si personas no autorizadas realizan reparaciones y si no se utilizan piezas originales de SmoothSkin Pure Fit. Para acceder a servicios dentro del plazo de garantía visite nuestra página web [www.smoothskin.com](http://www.smoothskin.com)

## 17. ETIQUETAS Y SÍMBOLOS

SMOOTHSKIN PURE está marcado con los siguientes símbolos:

	Parte aplicada Tipo BF		Marca de Cumplimiento Normativo Australiana
	Equipo de Clase II		Plazo de uso de la protección medioambiental RoHS China
	Siga las instrucciones de utilización		Señal de advertencia de radiación óptica del dispositivo que puede provocar lesión ocular.
	Marca de eliminación de residuos de aparatos eléctricos y electrónicos (RAEE) de la Unión Europea		Marca de Cumplimiento Trébol para Ucrania
	Marca de conformidad europea		Cumplimiento FCC EMC para Norteamérica
	Manténgase en un lugar seco		Marcado de la certificación NRTL

### DECLARACIÓN DE CONFORMIDAD FCC:

NOTA: Este equipo ha sido probado y se ha determinado que cumple los límites de un dispositivo digital de Clase B, de conformidad con el Apartado 15 de las normas de la Comisión Federal de Comunicaciones (FCC). Estos límites fueron establecidos para ofrecer una protección razonable contra interferencias perjudiciales en una instalación doméstica. Esta unidad genera, emplea y puede irradiar energía de radiofrecuencia y, en caso de no instalarse y utilizarse de conformidad con las instrucciones facilitadas, puede provocar interferencias perjudiciales para las radiocomunicaciones. Sin embargo, no se puede garantizar que dichas interferencias no se produzcan en una instalación determinada. Si el equipo provoca interferencias perjudiciales para las radiocomunicaciones o la recepción de televisión (que pueden comprobarse al encender y apagar el equipo), el usuario debería intentar corregir dichas interferencias por medio de alguna de las siguientes medidas:

- Vuelva a orientar o ubicar la antena receptora.
- Aumente la separación entre el equipo y el receptor.
- Conecte este equipo a una toma de un circuito distinto del circuito al que está conectado el equipo que sufre las interferencias.
- Consulte a un distribuidor o técnico especialista en comunicaciones de radio/TV para que le ayude.

## 18. ESPECIFICACIONES TÉCNICAS

SmoothSkin Pure Fit es un sistema de Luz Pulsada Intensa (IPL) de amplio espectro filtrado que cumple las siguientes especificaciones:

- **Frecuencia De Repetición:** Pulsos manuales cada 0,45-1 segundo (según el ajuste del tratamiento), Funcionamiento continuo
- **Duración Del Pulso:** Descarga libre FWHM = 2,0ms
- **Salida óptica Máx.:** 3 - 6J/cm<sup>2</sup>
- **Longitud De Onda:** 510 – 1100nm
- **Entrada Línea De Alimentación:** 100 – 240V~, 50/60Hz, 1,7-0,91A
- **Temperatura De Funcionamiento:** Entre 5 °C y 40 °C
- **Humedad De Funcionamiento:** Humedad relativa máxima del 93 %, sin condensación
- **Presiones De Funcionamiento:** 700hPa a 1060hPa
- **Zona de tratamiento (tamaño del haz de luz):** 3 cm<sup>2</sup> (30mm x 10mm)

La zona que rodea inmediatamente la ventana de tratamiento se clasifica como Parte Aplicada y puede alcanzar una temperatura máxima de 60°C. Asegúrese de utilizar SmoothSkin Pure Fit como se indica en el Apartado 8.

### CONDICIONES DE TRANSPORTE:

- **Temperatura:** -25°C a +70°C
- **Humedad:** Humedad relativa máxima del 93 %, sin condensación
- **Presiones:** 500hPa a 1060hPa

Si el dispositivo se ha guardado a temperaturas fuera del rango de funcionamiento establecido, le rogamos que aguarde por lo menos 30 minutos antes de utilizarlo para permitir que el dispositivo se aclimate.

SmoothSkin Pure Fit puede producir un número ilimitado de destellos y está indicado para un solo usuario.

Su vida útil mínima prevista es de 10 años siempre que se respete el régimen de uso recomendado.

El marcado CE certifica que este aparato se ajusta a las siguientes directivas de la Unión Europea:

- Directiva 2014/35/UE de baja tensión
- Directiva 2014/30/UE en materia de compatibilidad electromagnética
- Directiva 2009/125/CE sobre productos relacionados con la energía

SmoothSkin Pure Fit cumple lo dispuesto en las normas y modificaciones más recientes en materia de compatibilidad electromagnética aplicables a productos domésticos y sanitarios. Dichas normas son: EN 55014-1:2017, EN 55014-2:2015, EN 61000-3-2:2014, EN 61000-3-3:2013, EN/IEC 60601-1-2:2014 (Ed 4.0), Título 47 de la parte 15.107 y 15.109 del CFR de la FCC, ICES-003 Edición 6.09, IECS-003 Edición 6.0

SmoothSkin Pure Fit cumple lo dispuesto en las normas y modificaciones más recientes en materia de seguridad aplicables a productos domésticos y sanitarios.

Dichas normas son: IEC 60335-1:2010, IEC 60335-2-23:2003, IEC 60601-11:2015, IEC 60601-1:2005, IEC 60601-2-57:2011, IEC 60601-1-6:2010, IEC 62366-1:2015, IEC 62304:2006, C22.2 No 60601-1:2008 and 2014, ANSI/AAMI ES 60601-1:2015 +modificaciones

Póngase en contacto con CyDen Ltd para mayor información

### ELIMINACIÓN (fin de vida útil)

Para reducir al mínimo las amenazas para la salud y el medioambiente y garantizar que se reciclan los materiales, este producto deberá eliminarse en una instalación de recolección separada y específica para residuos de equipos eléctricos y electrónicos. El símbolo WEEE marcado en el producto sirve como recordatorio.

## Boas-vindas ao SMOOTHSKIN PURE FIT

**Parabéns!** Você acaba de entrar em um mundo de beleza, suavidade e conveniência sem igual! Faça parte da conversa em [www.smoothskin.com](http://www.smoothskin.com) onde você pode encontrar conselhos de especialistas e apoio durante seu tratamento.

1. O SISTEMA SMOOTHSKIN PURE FIT	79	9. O SENSOR DE TOM DA PELE	97
2. COMO FUNCIONA O SMOOTHSKIN PURE FIT	80	10. O SENSOR DE CONTATO COM A PELE	100
3. INFORMAÇÕES IMPORTANTES SOBRE SEGURANÇA	81	11. MODOS DO SMOOTHSKIN PURE FIT	102
4. RISCOS POTENCIAIS, EFEITOS COLATERAIS E REAÇÕES CUTÂNEAS	88	12. CABEÇA DE PRECISÃO	104
5. BENEFÍCIOS DO USO DO SMOOTHSKIN PURE FIT	90	13. LIMPEZA, MANUTENÇÃO E ARMAZENAMENTO	106
6. QUAL É O USO PRETENDIDO DO SMOOTHSKIN PURE FIT	92	14. VIAJANDO COM O SMOOTHSKIN PURE FIT	106
7. SUA ADEQUAÇÃO	92	15. SOLUÇÃO DE PROBLEMAS	107
8. COMO USAR O SMOOTHSKIN PURE FIT	93	16. GARANTIA	108
		17. RÓTULOS E SÍMBOLOS	109
		18. ESPECIFICAÇÕES TÉCNICAS	111

## 1. O SISTEMA SMOOTHSKIN PURE FIT

### CONTEÚDO DA EMBALAGEM

Dentro da embalagem de SmoothSkin Pure Fit você encontrará o seguinte:

- Aparelho e unidade de base
- Cabo de eletricidade
- Cabeça de precisão
- Manual do usuário

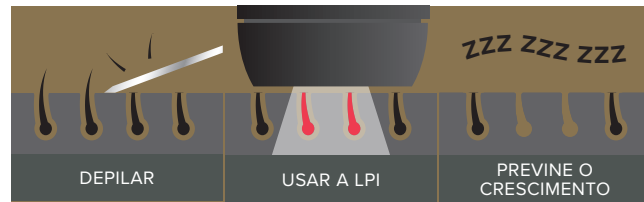




## 2. COMO FUNCIONA O SMOOTHSKIN PURE FIT

O SmoothSkin Pure Fit foi concebido para ajudar a quebrar o ciclo do crescimento do pelo. Energia luminosa é transferida através da superfície da pele e é absorvida pela melanina presente na haste capilar. A energia luminosa absorvida é convertida em calor (abaixo da superfície da pele), que enfraquece o folículo capilar. Os pelos tratados caem naturalmente ao longo de alguns dias a 1-2 semanas.

O crescimento do pelo é cíclico e segue 3 fases distintas consecutivas. O tratamento com LPI é efetivo apenas quando os pelos estão em uma fase em particular (Anágena - a fase de crescimento). Nem todos os pelos estão na mesma fase ao mesmo tempo. É por isso que você deve seguir o regime de tratamento recomendado de 12 tratamentos semanais.



### O QUE ESPERAR?

Imediatamente após o tratamento você não deverá ver qualquer efeito colateral significativo (consulte a seção 4 para mais informações sobre efeitos colaterais).

Nas primeiras semanas, a seguir aos tratamentos iniciais, você ainda verá alguns pelos crescendo. É provável que sejam pelos que não foram atingidos durante o tratamento, ou seja, estavam dormentes e não em sua fase de crescimento (Anágena) durante o tratamento; quando a LPI é mais eficaz.

Por volta da sexta semana do programa de tratamento de 12 semanas, você deverá ver uma redução no crescimento de pelos. No entanto, muitos pelos podem ainda não ter sido tratados em sua fase de crescimento. É importante continuar com os tratamentos semanais.

Após o programa de tratamento de 12 semanas, você deverá ver uma redução significativa nos pelos da área tratada. Quaisquer pelos remanescentes devem ser mais finos e de cor mais clara. Tratamentos mensais continuados, ou tratamentos de acordo com a necessidade, deverão manter a redução de pelos indesejados.

## 3. INFORMAÇÕES IMPORTANTES SOBRE SEGURANÇA

### CONTRAINDICAÇÕES

**NÃO USE** o SmoothSkin Pure Fit se seu tom de pele for muito escuro. O sensor de tom da pele localizado perto da janela de tratamento do aparelho, determinará o tom de sua pele. Se o sensor de tom da pele determinar que sua pele é muito escura para uso seguro, o funcionamento do SmoothSkin Pure Fit será impedido.

**NÃO** utilize o SmoothSkin Pure Fit se sua pele tiver sido bronzada artificialmente ou naturalmente, ou

se estiver queimada por exposição ao sol. Sua pele pode estar muito sensível após exposição ao sol e particularmente mais suscetível à queimadura, lesões cutâneas, descoloração ou marcas se você utilizar o SmoothSkin Pure Fit. Espere uma semana até que a queimadura ou bronzeado desapareça antes de usar o SmoothSkin Pure Fit.

**NÃO** exponha ao sol as áreas tratadas. Espere pelo menos 7 dias após o tratamento antes de expor a pele tratada à luz solar direta. Sua pele pode estar muito sensível após o tratamento com o SmoothSkin Pure Fit e particularmente suscetível à queimadura de sol. Aplique protetor solar (SPF 15 ou maior) nas áreas tratadas ou cubra-as com roupas adequadas.

**NÃO** use SmoothSkin Pure Fit diretamente nos mamilos, órgãos genitais ou ao redor do ânus. Essas áreas podem ter um tom de pele mais escuro e/ou maior densidade de pelo. A utilização do aparelho nessas áreas pode causar desconforto/dor ou ferimentos (queimadura, descoloração ou marcas) à sua pele.

**NÃO** use SmoothSkin Pure Fit se tiver histórico de câncer de pele ou lesões pré-cancerosas (por exemplo, nevos ou um grande número de manchas)

**NÃO** use em lesões e cicatrizes.

**NÃO** use o SmoothSkin Pure Fit se estiver grávida, amamentando, pois este aparelho não foi testado para esse grupo.

**NÃO** use SmoothSkin Pure Fit em manchas marrons escuras ou pretas, como marcas de nascença, pintas ou verrugas na área que deseja tratar. A utilização do SmoothSkin Pure Fit pode ferir sua pele ou piorar condições existentes. Você pode experimentar efeitos colaterais tais como queimaduras, lesões e mudança

de coloração ou marcas.

**NÃO** use SmoothSkin Pure Fit se você tiver qualquer problema de pele na área do tratamento, incluindo psoríase, vitiligo, eczema, acne, herpes simples ou infecções ativas ou feridas.

**NÃO** use SmoothSkin Pure Fit se você tiver menos de 18 anos, pois este dispositivo não foi testado para esse grupo.

## AVISOS



### SEGURANÇA DOS OLHOS

O SmoothSkin Pure Fit emite flashes de luz pulsada intensa. A exposição direta é potencialmente prejudicial aos olhos. Siga cuidadosamente as precauções de segurança abaixo.

**AVISO:** Possível lesão ocular (levando potencialmente à perda de visão) ou lesão cutânea se as instruções não forem seguidas. Leia e siga as instruções

O aparelho pode ser ativado (emitir flash) apenas se o sensor de tom da pele (próximo à janela de tratamento) detectar uma leitura de tom de pele válido e se estiver em contato total com a área de tratamento. Entretanto:

**NÃO** olhe diretamente para a janela de tratamento do aparelho quando o sistema estiver ligado e conectado à energia elétrica.

Não tente ativar (emitir flash) o sistema em direção aos olhos.

Não trate áreas ao redor dos olhos (sobrancelhas ou cílios). O uso indevido pode causar dano aos olhos,

proteja os olhos da exposição. **NÃO** use o aparelho sobre as pálpebras ou perto dos olhos  
**SOMENTE** tente ativar (emitir flash) o sistema quando a frente do aparelho estiver em bom contato com a área que você deseja tratar.

**RECOMENDAMOS** que você não olhe diretamente para o aparelho durante a aplicação na pele.

### SEGURANÇA E ELÉTRICA

Como com qualquer dispositivo elétrico, certas precauções devem ser tomadas para garantir sua segurança.

**NÃO** tente abrir o SmoothSkin Pure Fit, pois isso pode expô-lo a componentes elétricos perigosos.



**NÃO** use se o SmoothSkin Pure Fit estiver danificado; por exemplo, aplicador rachado, cabo danificado (fios internos visíveis), vidro do aplicador rachado ou quebrado, etc. Isso pode resultar em ferimentos.

**NÃO** use próximo a banheiras, chuveiros, bacias ou outros recipientes que contenham água. Se SmoothSkin Pure Fit molhar, não deve ser usado.

**NÃO** use se o SmoothSkin Pure Fit ficar desconfortavelmente quente ao toque. Isso pode indicar que a unidade está danificada.

**NÃO** use uma fonte de alimentação ou outro componente, exceto aqueles fornecidos para uso com SmoothSkin Pure Fit. Isso pode danificar a unidade e fazer com que pare de funcionar.

**NÃO** tente ativar (emitir flash) o SmoothSkin Pure Fit em qualquer superfície que não seja a pele.

**AVISO** nenhuma modificação deste equipamento é permitida.

**NÃO** posicione o SmoothSkin Pure Fit de forma que seja difícil desconectar da fonte de alimentação.

### SEGURANÇA GERAL

**NÃO** use se você fez um tratamento de peeling de pele na área que deseja tratar. Aguarde 30 dias após o peeling antes de tratar a área com SmoothSkin Pure Fit.

Tratar a pele bronzeada com Luz Pulsada Intensa (LPI) pode resultar em hiperpigmentação (escurecimento) ou hipopigmentação (clareamento) permanente na pele tratada.

**NÃO** use em áreas onde você tem tatuagens ou maquiagem definitiva.

**NÃO** use se você tem uma sensibilidade conhecida à luz do sol (fotossensibilidade) ou está tomando medicamentos que tornam a pele mais sensível e causam fotossensibilidade, por ex. Retin A, Accutane e/ou outros retinóides tópicos. Verifique sempre a bula que acompanha o seu medicamento, para ver se a fotossensibilidade está listada como um efeito colateral. O uso de SmoothSkin Pure Fit em pele fotossensível pode causar danos à pele, como inchaço ou lesões. Consulte um médico antes



Filtro de Vidro

de usar o aparelho, pois o uso pode prejudicar a pele.

Este aparelho não se destina ao tratamento de condições médicas. Deve-se buscar orientação médica para tratar, por exemplo, pintas, erupções cutâneas, coceira na pele, fungos ou infecções na pele, inchaços ou marcas na pele.

SmoothSkin Pure Fit não deve ser usado sobre qualquer preenchimento ou botox.

SmoothSkin Pure Fit deve ser mantido fora do alcance de crianças menores de 18 anos. Crianças não devem usar, brincar, manter ou limpar o aparelho. Existem vários riscos potenciais - exposição à saída de luz causando queimaduras ou danos aos olhos, eletrocussão, estrangulamento devido aos cabos.

O SmoothSkin Pure Fit deve ser mantido fora do alcance de animais de estimação e pragas que podem danificar o dispositivo. Os riscos potenciais incluem função reduzida e eletrocussão.

SmoothSkin Pure Fit não se destina ao uso por pessoas com capacidades físicas, sensoriais ou mentais reduzidas. A menos que tenham recebido supervisão ou instruções sobre o uso seguro e adequado do dispositivo por uma pessoa responsável por sua segurança.

O filtro de vidro SmoothSkin Pure Fit é um componente crítico que fica quente durante o uso. **NÃO TOQUE** no filtro durante ou imediatamente após o uso. Inspeccione regularmente o filtro quanto a danos. **NÃO** use SmoothSkin Pure Fit se o filtro estiver rachado ou ausente.

Certifique-se de que a janela de tratamento do SmoothSkin Pure Fit está limpa e sem resíduos.

Quaisquer resíduos na janela de tratamento ou ao redor dela durante a operação pode resultar em alterações temporárias da pele, como vermelhidão ou inchaço.

**AVISO:** Podem ocorrer danos à pele após aplicação prolongada ou repetida na superfície em um local. Evite o uso excessivo, que inclui aplicação excessiva, pulsos acumulados e/ou aumento na frequência de uso

**AVISO:** Não ignore os mecanismos de segurança inerentes ao dispositivo

**NÃO** exceda o uso especificado no regime de tratamento.

### **PRECAUÇÕES**

A remoção de pelos por lasers ou fontes de luz pulsada intensa pode causar aumento do crescimento de pelos em alguns indivíduos. Com base nos dados disponíveis atualmente, os grupos de maior risco deste tipo de reação são mulheres com herança genética do Mediterrâneo, Oriente Médio e Sul da Ásia em seus tratamentos no rosto e pescoço.

**NÃO** use SmoothSkin Pure Fit em qualquer área onde você deseja que o pelo cresça novamente.

**NÃO** use o dispositivo SmoothSkin Pure Fit no rosto, maxilar ou pescoço de um homem. O pelo na área da barba do homem é muito denso e o uso do dispositivo SmoothSkin Pure Fit nessas áreas pode resultar em lesões na pele.

SmoothSkin Pure Fit não é recomendado para uso em pelos ruivos, grisalhos, brancos ou loiros. O SmoothSkin Pure Fit não é efetivo nessas cores de pelos.

## 4. RISCOS POTENCIAIS, EFEITOS COLATERAIS E REAÇÕES CUTÂNEAS

O uso de SmoothSkin Pure Fit pode resultar em efeitos colaterais. A tabela abaixo lista as reações cutâneas conhecidas que podem ocorrer após o tratamento com SmoothSkin Pure Fit.

EFEITO COLATERAL	COMO AVALIAR E AGIR
Dor/desconforto leve na área a ser tratada	Isso é esperado e é normal para todos os tratamentos com LPI. Você pode continuar usando o dispositivo conforme as instruções e a dor deve diminuir com o uso contínuo.
Sensações de calor ou formigamento durante o tratamento, que geralmente desaparecem após alguns segundos a um minuto e diminuem com o uso contínuo.	Isso é esperado e é normal para todos os tratamentos com LPI. Você pode continuar usando o dispositivo conforme as instruções.
Coceira na área de tratamento	Isso é bastante comum para tratamentos com LPI e deve diminuir após um curto período. Você pode continuar usando o dispositivo conforme as instruções. Não coce a área.
Vermelhidão da pele durante ou após o tratamento, que desaparece em minutos.	Isso é esperado e é normal para todos os tratamentos com LPI. Você pode continuar usando o dispositivo conforme as instruções assim que a vermelhidão da pele tiver desaparecido.

EFEITO COLATERAL	COMO AVALIAR E AGIR
Vermelhidão da pele que não desaparece em minutos e dura 24-48 horas.	Pare de usar o dispositivo imediatamente e consulte seu médico antes de usá-lo novamente.
Dor ou desconforto intenso durante o tratamento ou que persiste após um tratamento.	Pare de usar o dispositivo imediatamente e consulte seu médico antes de usá-lo novamente.

EM CASOS MUITO RAROS	COMO AVALIAR E AGIR
Inchaço e vermelhidão que não desaparecem em dois a três dias.	Pare de usar o dispositivo imediatamente e consulte seu médico antes de usá-lo novamente.
Mudanças temporárias na cor da pele (clareamento ou escurecimento).	Se a cor da sua pele mudar, pare de usar o dispositivo imediatamente e consulte o seu médico.
Formação de bolhas, cicatrizes (marcas) ou queimação na pele.	Pare de usar o dispositivo imediatamente e consulte seu médico antes de usá-lo novamente. Aplique uma compressa fria na área. Trate com anti-séptico ou creme para queimaduras.

Em um ensaio clínico de 50 pessoas, cada pessoa recebeu 12 tratamentos semanais. Os efeitos registrados foram:

- Coceira - Três pessoas experimentaram coceira leve após o tratamento.

- Ligeira vermelhidão - Relatada por dois pessoas.
- Sensação de ardência leve - Cinco pessoas relataram um leve desconforto após o tratamento.
- Pelo encravado - Uma pessoa relatou ter experimentado pelos encravados após o tratamento.
- Vermelhidão do folículo - Uma pessoa relatou uma mancha vermelha no local do tratamento.

Em todos os casos, a pele tratada voltou ao normal em 7 dias.

## 5. BENEFÍCIOS DO USO DO SMOOTHSKIN PURE FIT

SmoothSkin Pure Fit é indicado para a redução permanente dos pelos indesejáveis.

Um ensaio clínico foi realizado para avaliar a segurança e eficácia do SmoothSkin Pure Fit. As principais características do ensaio clínico foram:

Todos os tratamentos foram realizados por operadores não treinados em medicina em um único local, usando dispositivos idênticos ao SmoothSkin Pure Fit fornecidos neste pacote;

Todos os participantes foram obrigados a preencher questionários relacionados à sua saúde geral e aqueles que não puderam receber o tratamento, por exemplo, os que tinham um ou mais tópicos das contra-indicações listadas na Seção 3 deste Manual do Usuário foram excluídos. Além disso, foi solicitado a todos os participantes um consentimento informado de acordo com os requisitos de ensaios clínicos internacionais;

Um total de 53 mulheres, com idades entre 19 e 45 anos, iniciaram o ensaio;

Três mulheres deixaram o estudo durante o período de tratamento por motivos pessoais. Nenhuma participante saiu do teste devido a problemas associados ao uso do SmoothSkin Pure Fit;

Cada participante recebeu 12 tratamentos semanais em seu local escolhido do corpo. Um tratamento típico consistia em depilar o local com lâmina e aplicar o SmoothSkin Pure Fit seguindo o mesmo processo descrito na Seção 8, Etapa 3 deste manual do usuário;

Foram usadas contagens de pelos para medir a mudança na quantidade de pelo 6 meses e 12 meses após o último tratamento. Os pelos nos locais de tratamento foram contados por meio de fotografia de alta resolução e a diferença nas contagens foi calculada como uma mudança percentual;

Quando feito conforme as instruções, as participantes do ensaio clínico mostraram em média 44% menos pelos 6 meses após o último tratamento e 36% menos pelos 12 meses após o último tratamento, em comparação com as contagens feitas antes do tratamento (ver tabela abaixo). Os resultados variam de pessoa para pessoa;

SMOOTHSKIN PURE	
Número de participantes aos 6 meses pós-tratamento	50
Redução de pelos 6 meses após o tratamento	43.9%
Número de participantes aos 12 meses pós-tratamento	33
Redução de pelos 12 meses após o tratamento	36.0%
% das participantes obtiveram sucesso (> 30% de redução dos pelos) em todas as áreas do corpo 12 meses após o tratamento. O sucesso da participante é definido como uma redução de pelos superior a 30% em todos os locais de tratamento após 12 meses.	66.7%

A incidência de efeitos colaterais durante o ensaio clínico foi mínima (conforme descrito na Seção 4 acima) e a maioria das participantes (48 de 50) recomendaria SmoothSkin Pure Fit para suas amigas.

## 6. QUAL É O USO PRETENDIDO DO SMOOTHSKIN PURE FIT

### USO PRETENDIDO

SmoothSkin Pure Fit é indicado para a redução permanente dos pelos indesejáveis.


## 7. SUA ADEQUAÇÃO

### ÁREAS DO CORPO

SmoothSkin Pure Fit é adequado para uso em pelos corporais e pelos faciais femininos abaixo da linha da bochecha.

### COR DA PELE


SmoothSkin Pure Fit é adequado para uso em tons de pele claros, médios e escuros, até e inclusive o tom de pele 5.



SmoothSkin Pure Fit incorpora um sensor de tom de pele que mede a cor de sua pele e impede o uso se seu tom de pele for muito escuro.

### COR DO PELO

SmoothSkin Pure Fit é adequado para uso em pelos naturalmente pretos ou marrons. Poderá não ser tão efetivo em pelos grisalhos, loiros ou ruivos.



## 8. COMO USAR O SMOOTHSKIN PURE FIT

**AVISO:** Siga cada passo do processo de tratamento, garantindo que você conclua todos os aspectos de cada passo antes de avançar para o próximo.

### PASSO 1: PREPARE A ÁREA A SER TRATADA

Remova todos os pelos visíveis através da depilação com lâmina. Certifique-se de que não há pelos remanescentes acima da superfície da pele, pois isso pode causar lesões. Isso também evita que detritos cubram a frente do seu aparelho.

Limpe a área de tratamento e seque suavemente. Lembre-se, não use géis ou cremes com este aparelho!



### PASSO 2: FAZENDO UM TESTE DE CONTATO

Antes de seu primeiro tratamento em cada nova área do corpo, RECOMENDAMOS que você teste sua pele nessa área para ver se há uma reação ao SmoothSkin Pure Fit.

A área do teste de contato deve ter aproximadamente 3cm x 2cm de tamanho (equivalente a 2 emissões de flashes aplicados na pele lado a lado). Siga a Etapa 3 para tratar a área.

**Aguarde 24 horas após o teste de contato**, para garantir que sua pele esteja adequada para o tratamento e que não haja nenhuma reação adversa à energia luminosa. Se não houver reação após 24 horas, você pode tratar a área ao redor do teste de contato. A 'área do teste de contato' **NÃO** deve ser tratada novamente por pelo menos 1 semana.

### PASSO 3: O TRATAMENTO COM O SMOOTHSKIN PURE FIT

A) Conecte a fonte de alimentação a uma tomada. As ventoinhas irão iniciar e os sensores de tom de pele acenderão em azul, indicando que o aparelho está ligado.

#### TEMPO LIMITE DO MODO ENERGIA

Quando a unidade é deixada "inativa", ou seja, nenhum botão é pressionado por 10 minutos, a unidade reverterá para o modo STANDBY e as luzes do sensor de pele serão desligadas. Para retornar ao modo PRONTO para tratamento, pressione o botão do Modo Energia (Power Mode).



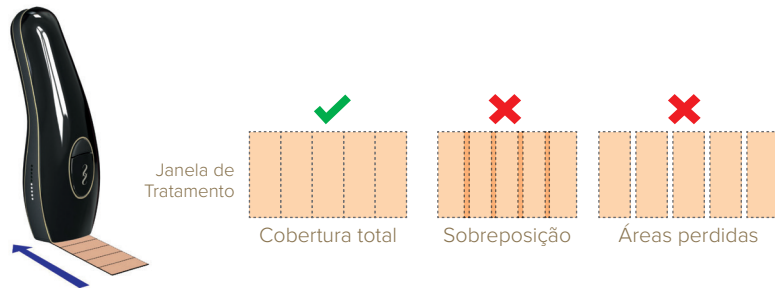


B) Pressione o aparelho firmemente contra a área a ser tratada, garantindo que o sensor de tom de pele esteja em contato com a pele - o SmoothSkin Pure Fit não funcionará se os sensores de pele não estiverem em contato total com a pele. Assim que o sensor de pele mede um tom de pele válido, a potência de saída predefinida é exibida nas barras de energia.

C) Pressione o botão de ativação. O aparelho emitirá um flash e uma sensação de calor deve ser sentida

D) Mova o aparelho para a próxima área a ser tratada e repita. O aparelho precisa ser recarregado entre os flashes.

E) Certifique-se de que **TODA A ÁREA** receba tratamento, mas **NÃO** sobreponha aplicações nas áreas já tratadas.



#### PASSO 4: O PROGRAMA DE TRATAMENTO COM O SEU SMOOTHSKIN PURE FIT

Para melhores resultados, o SmoothSkin Pure Fit deve ser usado todas as semanas durante 12 semanas para garantir que todos os folículos capilares sejam tratados.

Após a fase de tratamento inicial (12 tratamentos semanais), para manter os resultados, recomendamos que SmoothSkin Pure Fit seja usado uma vez por mês, ou conforme necessário.



#### PASSO 5: DESLIGANDO O SMOOTHSKIN PURE FIT

Quando o tratamento for concluído, o SmoothSkin Pure Fit deve ser desconectado da fonte de alimentação e da tomada elétrica. Consulte a seção 13 para obter detalhes sobre a melhor forma de cuidar do seu SmoothSkin Pure Fit.

## 9. O SENSOR DE TOM DA PELE

O sensor de tom de pele mede a cor de sua pele e define o nível correto de potência da aplicação necessária. Se sua pele for muito escura para o tratamento com SmoothSkin Pure Fit, o sensor de tom de pele detectará isso e impedirá que a unidade funcione. Luzes VERMELHAS serão exibidas na barra de energia se sua pele for muito escura.

O status do sensor de tom de pele pode ser visto nas barras de energia localizadas em ambos os lados do aparelho. Se um tom de pele válido for detectado, as barras de energia emitirão luz BRANCA. O número de luzes acesas dependerá do tom exato de sua pele.

### BARRAS DE ENERGIA



**Menos luzes** = pele mais escura e configuração mais baixa de potência

**Mais luzes** = pele mais clara e configuração mais alta de potência

**PELE MUITO ESCURA**  
NENHUM TRATAMENTO  
POSSÍVEL  
1 LUZ VERMELHA ACESA



**PELE ESCURA**  
CONFIGURAÇÃO DE MENOR  
POTÊNCIA  
1 LUZ ACESA



**PELE CLARA**  
CONFIGURAÇÃO DE MAIOR  
POTÊNCIA  
10 LUZES ACESAS



A quantidade de energia luminosa fornecida para cada uma das configurações do aparelho quando ligado (Modo Energia) (dependendo da cor da pele) é mostrada na tabela abaixo.

Número de luzes acesas na barra de energia	Potência máxima (J/cm <sup>2</sup> )
10	6.00
9	5.78
8	5.56
7	5.33
6	5.11
5	4.89
4	4.67
3	4.44
2	4.22
1	4.00

Este contato total com a pele garante os melhores resultados, pois toda a energia luminosa emitida pelo aparelho atinge a área de tratamento.

## 10. O SENSOR DE CONTATO COM A PELE

SmoothSkin Pure Fit é equipado com um sensor de contato com a pele que verifica o contato com a pele antes de cada emissão de flash, garantindo que o aparelho seja seguro para ser usado! Isso torna o aparelho compatível com os regulamentos de segurança mais rigorosos.

O sensor de contato com a pele também garante que você obtenha os melhores resultados com seu aparelho. O sensor deve estar totalmente em contato com a área de tratamento para que o aparelho emita o flash.

Este contato total com a pele significa que toda a energia luminosa emitida pelo aparelho seja distribuída à área de tratamento, proporcionando os melhores resultados.

Se o aparelho não estiver em contato total com a área de tratamento, ele não disparará. Tente ajustar o posicionamento do aparelho para garantir o contato total, especialmente em áreas mais difíceis, como braços e canelas.



## 11. MODOS DO SMOOTHSKIN PURE FIT

Você pode tratar seu corpo usando qualquer um dos três modos de tratamento SmoothSkin Pure Fit:



**Modo de Energia -  
Sem indicador**



**Modo Suave -  
Indicador ligado**



**Modo de Velocidade -  
Indicador ligado**

O Modo de Energia é a configuração de potência mais alta do aparelho. O Modo de Energia fornecerá os melhores resultados, pois usa a potência máxima possível para o seu tom de pele único. Este modo funciona particularmente bem em áreas difíceis, onde o pelo tende a ser mais denso, como axilas e virilha.

O Modo Suave pode ser usado se você achar o Modo de Energia desconfortável ou um pouco doloroso. Operar o aparelho no Modo Suave reduzirá a potência da aplicação e você notará menos indicadores da Barra de Energia iluminados quando aplicado em sua pele.

O Modo de Velocidade é o modo mais rápido e, portanto, o modo de menor potência. O Modo de Velocidade é melhor para tratar áreas maiores onde o pelo é menos denso (como braços ou pernas) e onde você deseja mover o aparelho rapidamente ao longo da área de tratamento. Também pode ser usado como um modo de manutenção, para evitar o crescimento do pelo após o regime de tratamento inicial.

O Modo de Energia é a configuração padrão quando o dispositivo é ligado. Você pode alternar entre os três modos pressionando o Botão de Modo abaixo do Botão de Ativação principal.

Quando estiver em qualquer um desses modos, você também pode escolher se deseja usar o Método de 'Deslizante' ou o Método de 'Carimbo'.

O Método de 'Carimbo' é recomendado para áreas pequenas, como axilas e linha do biquíni. Coloque o aplicador na pele, pressione e solte o botão de ativação. Remova da pele antes de reaplicar cuidadosamente na próxima área de tratamento.

O Método 'Deslizante' é recomendado para áreas maiores, como pernas. Coloque o aplicador na pele, mantenha pressionado o botão de ativação (pressione continuamente) e deslize o aparelho ao longo da pele entre as emissões de flashes. Tente mover o aplicador em uma velocidade constante que forneça cobertura total sem sobreposição ou áreas perdidas.



## 12. A CABEÇA DE PRECISÃO

SmoothSkin Pure Fit vem com uma cabeça de precisão destacável que é perfeita para áreas menores e complicadas (como lábio superior, dedos das mãos e dos pés). Isso tem a vantagem de te oferecer ainda mais flexibilidade durante cada tratamento.

Usar a cabeça de precisão tornará seu aparelho um pouco mais lento, portanto, recomendamos o uso apenas quando necessário, para garantir que você receba o tratamento mais rápido possível.



A cabeça de precisão simplesmente se conecta à parte frontal do seu aparelho através de um ímã interno na parte frontal do aparelho principal. Este ímã mantém a cabeça de precisão no lugar enquanto você trata a área. Basta soltar ou recolocar, dependendo da área que você está tratando.

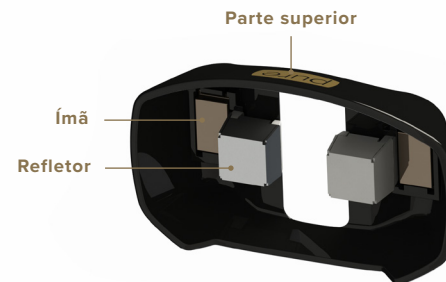
Se a cabeça de precisão estiver danificada ou faltando alguma peça (por exemplo, ímã ou refletor), **NÃO** use.

Certifique-se de que a cabeça de precisão esteja encaixada na orientação correta (logotipo no topo)

Se a cabeça de precisão ficar desconfortavelmente quente durante o uso, pare o tratamento até que ela esfrie.

Siga todos os avisos de **SEGURANÇA PARA OS OLHOS** (Seção 3) quando a cabeça de precisão estiver encaixada.

Siga as instruções de limpeza (Seção 13) para a cabeça de precisão.



## 13. LIMPEZA, MANUTENÇÃO E ARMAZENAMENTO

Após o tratamento, desligue sempre o SmoothSkin Pure Fit desligando o cabo de alimentação do aparelho e da tomada elétrica.

Após a utilização, verifique se o aplicador, o sensor de tom de pele e a janela de tratamento apresentam danos e limpe-os com um pano seco e sem fiapos.

**AVISO:** O filtro de vidro pode aquecer durante a utilização. **NÃO** toque nem limpe o filtro durante pelo menos 5 minutos depois de usar para deixar esfriar.

**NUNCA** use água ou outros produtos de limpeza líquidos, uma vez que estes podem danificar o aparelho e levar a potenciais riscos de segurança.

Para garantir o máximo desempenho do seu SmoothSkin Pure Fit, é muito importante manter a parte da frente do aparelho e o refletor livres de sujeira, pelos e outros detritos.

Para auxiliar na limpeza desta parte, a parte da frente do aparelho pode ser limpa com um pano ligeiramente úmido. Armazene o SmoothSkin Pure Fit em um local seco e arejado. Certifique-se que a janela de tratamento e o sensor de tom de pele do aplicador estejam protegidos contra danos.

Verifique regularmente se o aparelho (incluindo os cabos) apresenta sinais de danos visíveis. Em caso de dano ou rachaduras, pare de usar o aparelho.

Para evitar o estrangulamento ou o risco de tropeçar, desligue sempre o aparelho da tomada quando não o estiver utilizando.

## 14. VIAJANDO COM O SMOOTHSKIN PURE FIT

A fonte de alimentação do SmoothSkin Pure Fit é universal e funciona com todas as tomadas comumente encontradas. Desde que você tenha um adaptador adequado para o plugue do cabo de alimentação, o SmoothSkin Pure Fit funcionará normalmente.

## 15. SOLUÇÃO DE PROBLEMAS

PROBLEMA	SOLUÇÃO
Os indicadores da barra de energia, na lateral do aplicador, não acendem quando posicionado contra sua pele.	Certifique-se que o cabo de alimentação está ligado. Certifique-se que o aplicador se encontra no modo PRONTO (aperte o botão 'Standby'/Pronto uma vez). Certifique-se que os sensores de pele estejam pressionados contra a pele. Certifique-se que o sensor de tom de pele esteja pressionado contra a pele.
Quando pressionado contra a sua pele, o primeiro indicador da barra de energia, na lateral do aplicador, acende uma luz VERMELHA e o SmoothSkin Pure Fit não funciona.	A área que você está tentando tratar é muito escura para o tratamento. O SmoothSkin Pure Fit inclui um sensor de tom de pele inteligente que detecta seu tom de pele e seleciona a configuração de tratamento ideal. Devido à natureza da tecnologia de Luz Pulsada Intensa, o SmoothSkin Pure Fit não é adequado a todas as pessoas e não pode tratar peles muito escuras.
Os indicadores da barra de energia, na lateral do aplicador, estão ligados ou estão piscando num padrão desconhecido, incluindo uma luz indicadora de LED vermelha.	O SmoothSkin Pure Fit exibirá quaisquer mensagens de erro por meio de combinações luminosas usando as barras de energia na lateral do aplicador. Isso indica que há uma falha no aparelho. Pare de usar o aparelho e consulte o site.
O aplicador, a janela de tratamento, a fonte ou o cabo de alimentação do SmoothSkin Pure Fit estão danificados, quebrados, rachados ou com defeito.	<b>NÃO USE.</b> Se tiver alguma dúvida em relação à segurança do SmoothSkin Pure Fit ou caso suspeite que o aparelho esteja danificado, não deverá usá-lo e deverá consultar o site.

## 16. GARANTIA

Concedemos uma garantia de 2 anos a partir da data de compra do produto. Dentro do período de garantia, verificaremos falhas nos materiais ou ofereceremos mão de obra gratuitamente e substituiremos o aparelho completo a nosso critério.

Esta garantia estende-se a todos os países onde o aparelho é fornecido para CyDen ou pelo seu distribuidor autorizado.

Esta garantia não cobre danos por uso indevido, desgaste ou utilização normal, nem quaisquer defeitos causados por negligência sobre o valor ou funcionamento do aparelho. A garantia anula-se em caso de reparações efetuadas por pessoal não autorizado e se não forem utilizadas peças originais do SmoothSkin Pure Fit. Para obter assistência dentro do período de garantia, visite o nosso site [www.smoothskin.com](http://www.smoothskin.com)

## 17. RÓTULOS E SÍMBOLOS

	Tipo BF de peça aplicada		Marca de Conformidade Regulamentar da Austrália
	Equipamento de Classe II		Período de uso de proteção ambiental RoHS da China
	Siga as instruções de utilização		Aviso: A radiação ótica emitida por esse aparelho pode causar lesões oculares
	Marca da União Europeia para eliminação de resíduos REEE		Marca de Conformidade Trefoil na Ucrânia
	Marca de Conformidade Europeia		Conformidade com a CEM FCC para América do Norte
	Mantenha Seco		Marca de Certificação NRTL

### DECLARAÇÃO DA FCC:

NOTA: Este equipamento foi testado e considerado como estando em conformidade com os limites de um aparelho digital de Classe B, de acordo com o parágrafo 15 das Normas da FCC. Estes limites foram concebidos para proporcionar proteção adequada contra interferências nocivas em locais domésticos. Este aparelho gera, usa e pode irradiar energia de radiofrequência, e, se não for instalado e usado de acordo com as instruções, poderá causar interferência nociva em comunicações de rádio. Entretanto, não existem quaisquer garantias de que não ocorram interferências em um local em particular. Se este aparelho causar interferência prejudicial ao sinal de rádio ou televisão, o que pode ser determinado ao ligá-lo e desligá-lo, recomenda-se que o usuário tente corrigir esta interferência através de uma ou mais das seguintes medidas:

- Reoriente ou reposicione a antena receptora.
- Aumente a distância entre o equipamento e o receptor.
- Ligue o aparelho a uma tomada de um circuito diferente daquele ao qual o receptor esteja ligado.
- Consulte o vendedor ou um técnico de rádio/TV experiente para obter ajuda.

## 18. ESPECIFICAÇÕES TÉCNICAS

O SmoothSkin Pure Fit é um sistema de Luz Pulsada Intensa filtrada de banda larga com as seguintes especificações técnicas:

- **Taxa de repetição:** Disparado manualmente a cada 0,45 a 1 segundo (dependendo da configuração de tratamento), funcionamento contínuo
- **Comprimento do pulso:** Descarga FWHM livre = 2.0ms
- **Potência ótica máxima:** 3 - 6J/cm<sup>2</sup>
- **Comprimento de onda:** 510 – 1100nm
- **Entrada do cabo de eletricidade:** 100–240V~, 50/60Hz, 1,7-0,91A
- **Temperatura de funcionamento:** Entre 5 °C e 40 °C
- **Umidade de funcionamento:** Até 93%R.H. sem condensação
- **Pressões de funcionamento:** 700hPa a 1060hPa
- **Área de tratamento (tamanho da área):** 3 cm<sup>2</sup> (30mm x 10mm)

A área diretamente em torno da janela de tratamento é classificada como uma 'peça aplicada', e pode atingir uma temperatura máxima de 60 graus Celsius. Certifique-se que o SmoothSkin Pure Fit seja utilizado como indicado na Seção 8.



### CONDIÇÕES DE TRANSPORTE:

- **Temperatura:** Entre -25°C a +70°C
- **Umidade de funcionamento:** Até 93%R.H. sem condensação
- **Pressões:** 500hPa a 1060hPa

Se o aparelho tiver sido armazenado em ambiente fora do intervalo de temperaturas de funcionamento, aguarde pelo menos 30 minutos antes de o utilizar para permitir que ele se ajuste à temperatura ambiente.

O SMOOTHSKIN PURE possui emissões de flash ilimitadas e destina-se a ser usado por um único utilizador.

A vida útil mínima prevista é de 10 anos, quando seguido o uso recomendado.

A marca CE certifica que este aparelho se encontra em conformidade com as seguintes Diretivas da UE:

- Diretiva de baixa tensão 2014/35/UE
- Diretiva de Compatibilidade Eletromagnética 2014/30/UE
- Diretiva de produtos relacionados com energia elétrica 2009/125/CE

O SmoothSkin Pure Fit cumpre com as últimas normas de EMC e alterações aplicáveis a Dispositivos Domésticos e Médicos. São elas: EN 55014-1:2017, EN 55014-2:2015, EN 61000-3-2:2014, EN 61000-3-3:2013, EN/IEC 60601-1-2:2014 (Ed 4.0), FCC CRF 47 Parte 15B 15.107 & 15.109, IECs-003 Edição 6.0.

O SmoothSkin Pure Fit cumpre com as últimas normas de Segurança e alterações aplicáveis a Dispositivos Domésticos e Médicos.

São elas: IEC 60335-1:2010, IEC 60335-2-23:2003, IEC 60601-11:2015, IEC 60601-1:2005, IEC 60601-2-57:2011, IEC 60601-1-6:2010, IEC 62366-1:2015, IEC 62304:2006, C22.2 No 60601-1:2008 and 2014, ANSI/AAMI ES 60601-1:2015 + AMS

Para mais detalhes entre em contato com a CyDen Ltda.

### DESCARTE (fim da vida útil do aparelho)

Para minimizar os riscos para a saúde e para o ambiente, e para garantir que os materiais possam ser reciclados, este aparelho deve ser descartado num local de recolha separada para resíduos elétricos e equipamentos eletrônicos. O símbolo REEE está presente no produto para que você não se esqueça.

## Bienvenue à SMOOTHSKIN PURE FIT

**Félicitations!** Vous avez ouvert la porte d'un monde inégalé de beauté, de douceur et de commodité. Rejoignez la conversation dans [www.smoothskin.com](http://www.smoothskin.com) où vous trouverez des conseils d'expert et de l'aide tout au long de votre traitement.

1. LE SYSTÈME SMOOTHSKIN PURE FIT	115	9. LE CAPTEUR DE TEINTE DE PEAU	134
2. COMMENT FONCTIONNE SMOOTHSKIN PURE FIT	116	10. LE CAPTEUR DE CONTACT DE PEAU	137
3. INFORMATIONS DE SÉCURITÉ IMPORTANTES	117	11. MODES SMOOTHSKIN PURE FIT	139
4. RISQUES POTENTIELS, EFFETS SECONDAIRES ET RÉACTIONS CUTANÉES	124	12. LA TÊTE DE PRÉCISION	141
5. BIENFAITS DE L'UTILISATION DE SMOOTHSKIN PURE FIT	127	13. NETTOYAGE, ENTRETIEN ET RANGEMENT	143
6. QUELLE EST L'UTILISATION PRÉVUE DE SMOOTHSKIN PURE FIT	129	14. VOYAGER AVEC LE SMOOTHSKIN PURE FIT	143
7. LE SYSTÈME EST-IL ADAPTÉ À VOUS?	129	15. DÉPANNAGE	144
8. COMMENT UTILISER SMOOTHSKIN PURE FIT	130	16. GARANTIE	145
		17. ÉTIQUETTES ET SYMBOLES	146
		18. SPÉCIFICATIONS TECHNIQUES	148

## 1. LE SYSTÈME SMOOTHSKIN PURE FIT

### CONTENU D'EMBALLAGE

À l'intérieur de l'emballage du SmoothSkin Pure Fit, vous trouverez:

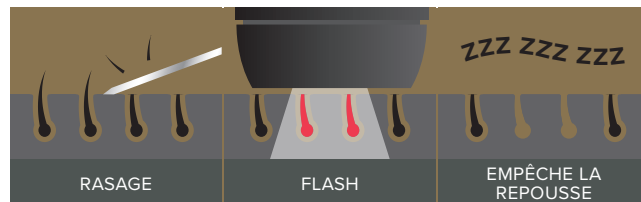
- Appareil et bloc d'alimentation
- Câble électrique
- Tête de précision
- Manuel d'utilisateur



## 2. COMMENT FONCTIONNE SMOOTHSKIN PURE FIT

Le SmoothSkin Pure Fit est conçu pour permettre de briser le cycle pileux. L'énergie lumineuse est transférée à travers la surface de la peau et est absorbée par la mélanine présente dans la tige pileuse. L'énergie lumineuse absorbée est convertie en énergie thermique (sous la surface de la peau), qui empêche les follicules pileux. Les poils traités tombent naturellement pendant une période allant de quelques jours à une ou deux semaines.

La croissance des poils est cyclique et suit 3 phases distinctes et consécutives. Le traitement IPL n'est efficace que lorsque les poils sont dans une phase spécifique (la phase anagène de croissance). Tous les poils ne se trouvent pas à la même phase au même moment. C'est pour cette raison que vous devez suivre le programme recommandé de traitement hebdomadaire pendant 12 semaines.



### À QUOI VOUS ATTENDRE?

Juste après le traitement, vous ne devez pas voir d'effets secondaires importants issus du traitement (consultez le chapitre 4 pour voir d'autres informations sur les effets secondaires).

Au cours des premières semaines suivant les traitements initiaux, vous verrez encore des poils pousser. Ce sont certainement des poils qui ont été manqués au cours du traitement, c.-à-d. qu'ils étaient en dormance et pas dans leur phase de croissance (anagène) pendant le traitement, lorsque l'IPL est le plus efficace.

Autour de la sixième semaine du programme de traitement de 12 semaines, vous devriez constater une réduction de la repousse. Toutefois, de nombreux poils n'ont toujours pas été traités pendant leur phase de croissance. Il est important de poursuivre les traitements hebdomadaires.

À la fin du programme de 12 semaines, vous devriez voir une réduction importante des poils sur la zone traitée. Les poils restants doivent être plus fins et de couleur plus claire. Les traitements mensuels continus ou selon le besoin, devraient maintenir la réduction des poils indésirables.

## 3. INFORMATIONS DE SÉCURITÉ IMPORTANTES

### CONTRE-INDICATIONS

**N'UTILISEZ PAS** le SmoothSkin Pure Fit si votre peau est très foncée. Le capteur de teinte de peau situé près de la fenêtre d'émission de l'appareil déterminera la teinte de votre peau. Si le capteur de teinte de peau détermine que votre peau est trop foncée pour une utilisation en toute sécurité, le fonctionnement du SmoothSkin Pure Fit sera désactivé.

**N'UTILISEZ PAS** le SmoothSkin Pure Fit si votre peau a été bronzée artificiellement ou est brûlée suite à une surexposition au soleil. Votre peau est peut-être extra sensible suite à une exposition au soleil et

particulièrement susceptible de brûler, de former des cloques, de se décolorer ou de faire des cicatrices si vous utilisez le SmoothSkin Pure Fit. Attendez une semaine, jusqu'à ce que le coup de soleil ou le bronzage disparaisse avant d'utiliser le SmoothSkin Pure Fit.

**N'EXPOSEZ PAS** les zones traitées au soleil. Attendez au moins 7 jours après le traitement avant d'exposer la peau traitée directement à la lumière du soleil. Votre peau pourrait être ultra-sensible après le traitement SmoothSkin Pure Fit et particulièrement sensible aux coups de soleil. Appliquez de la crème solaire (SPF 15 ou plus) à la zone traitée ou couvrez la zone traitée avec des vêtements adaptés.

**N'UTILISEZ PAS** le SmoothSkin Pure Fit directement sur les tétons, les parties génitales ou autour de l'anus. Ces zones pourraient avoir une couleur de peau plus foncée et/ou une densité de poils plus importante. Utiliser l'appareil sur ces zones peut provoquer de la gêne/des douleurs ou des blessures (brûlure, décoloration ou cicatrice) sur votre peau.

**N'UTILISEZ PAS** le SmoothSkin Pure Fit si vous avez des antécédents de cancer de la peau ou des lésions pré-cancéreuses (p. ex. nævus ou beaucoup de grains de beauté)

**N'UTILISEZ PAS** sur des cloques et des cicatrices.

**N'UTILISEZ PAS** le SmoothSkin Pure Fit si vous êtes enceinte ou si vous allaitez, car cet appareil n'a pas été testé sur ce segment de la population.

**N'UTILISEZ PAS** le SmoothSkin Pure Fit sur les grains de beauté marron foncé ou noirs, comme les taches de naissance, les grains de beauté ou les verrues dans la zone que vous souhaitez traiter. Utiliser le SmoothSkin Pure

Fit peut blesser votre peau ou aggraver des conditions existantes. Vous pourriez ressentir des effets secondaires, tels que des brûlures, des cloques et des changements de couleur de peau ou des cicatrices.

**N'UTILISEZ PAS** le SmoothSkin Pure Fit si vous avez une affection cutanée dans la zone de traitement, y compris : psoriasis, vitiligo, eczéma, acné, herpès simplex ou des infections ou plaies actives.

**N'UTILISEZ PAS** le SmoothSkin Pure Fit si vous avez moins de 18 ans, car cet appareil n'a pas été testé sur ce segment de la population.

#### AVERTISSEMENTS



#### SÉCURITÉ DES YEUX

Le SmoothSkin Pure Fit émet des flashes de lumière intense pulsée (IPL - Intense Pulsed Light). L'exposition directe est potentiellement dangereuse pour vos yeux. Veillez à suivre les précautions de sécurité ci-dessous.

**AVERTISSEMENT:** Lésions oculaires (menant potentiellement jusqu'à la perte de vision) ou lésions cutanées possibles si les instructions ne sont pas observées. Lisez et suivez les instructions

L'appareil ne peut être activé (flashé) que si le capteur de teinte de peau (à côté de la fenêtre de traitement) détecte une teinte de peau adaptée et est complètement en contact avec la zone de traitement. Cependant :

**NE REGARDEZ PAS** directement dans la fenêtre de traitement de l'appareil lorsque l'appareil est branché et allumé

**N'ESSAYEZ PAS** d'activer (flasher) le système vers l'œil

**NE TRAITEZ PAS** les zones autour de l'œil (sourcils ou cils). Une mauvaise utilisation peut entraîner des lésions oculaires, évitez que les yeux ne soient exposés. **N'UTILISEZ PAS** l'appareil sur les paupières ou près de l'œil. Tentez **UNIQUEMENT** d'activer (flasher) le système lorsque le devant de l'appareil contacte bien la zone que vous souhaitez traiter.

**NOUS VOUS RECOMMANDONS** de ne pas regarder l'appareil lorsqu'il émet des impulsions sur votre peau.

### ÉLECTRICITÉ ET SÉCURITÉ

Comme pour tout appareil électrique, il convient de prendre certaines précautions afin d'assurer la sécurité.

**N'ESSAYEZ PAS** d'ouvrir le SmoothSkin Pure Fit, car ceci pourrait vous exposer à des composants électriques dangereux.

**N'UTILISEZ PAS** le SmoothSkin Pure Fit s'il est endommagé ; par exemple, si l'appareil est fissuré, en cas de câble endommagé (fils internes visibles), verre fissuré ou cassé sur l'appareil, etc. Ceci peut entraîner des blessures.

**N'UTILISEZ PAS** près des baignoires, douches, lavabos ou autres récipients contenant de l'eau. Si le SmoothSkin Pure Fit est mouillé, il ne doit pas être utilisé.

**N'UTILISEZ PAS** le SmoothSkin Pure Fit si l'appareil devient trop chaud pour être touché. Ceci peut indiquer que l'unité est endommagée.

**N'UTILISEZ PAS** de bloc d'alimentation ou des composants autres que ceux fournis pour être utilisés



exclusivement avec le SmoothSkin Pure Fit. Ceci pourrait endommager l'unité et entraîner l'arrêt de son fonctionnement.

**N'ESSAYEZ PAS** d'activer (flasher) le système SmoothSkin Pure Fit sur une surface autre que la peau.

**AVERTISSEMENT:** aucune modification de cet équipement n'est autorisée.

**NE POSITIONNEZ PAS** le SmoothSkin Pure Fit de sorte qu'il est difficile de le débrancher du secteur.

### SÉCURITÉ GÉNÉRALE

**N'UTILISEZ PAS** si vous avez fait un traitement de type peeling sur la zone que vous souhaitez traiter. Veuillez attendre 30 jours après un peeling avant le traitement avec SmoothSkin Pure Fit.

Traiter la peau bronzée avec la lumière intense pulsée (IPL - Intense Pulsed Light) peut provoquer une hyperpigmentation (assombrissement) ou une hypopigmentation (éclaircissement) de la peau traitée.

**N'UTILISEZ PAS** sur les zones où vous avez des tatouages ou du maquillage permanent.

**N'UTILISEZ PAS** si vous avez une sensibilité connue au soleil (photosensibilisation) ou si vous prenez des médicaments qui rendent la peau plus sensible et causent la photosensibilisation, p. ex. Retin A, Accutane et/ou autres rétinoïdes topiques. Consultez toujours la notice d'instructions qui est fournie avec votre produit médicamenteux, pour vérifier si la photosensibilisation est indiquée en tant qu'effet secondaire. L'utilisation du SmoothSkin Pure Fit sur la peau photosensible pourrait entraîner des lésions cutanées comme des boursouffures ou des cloques. Consultez un avis médical avant d'utiliser l'appareil, car le traitement pourrait

endommager la peau.

Cet appareil n'est pas destiné au traitement de conditions médicales. Vous devez obtenir un avis médical si vous avez, par exemple, des verrues, des éruptions cutanées, des démangeaisons cutanées, des champignons ou infections de la peau, des papules ou des acrochordons.

Le SmoothSkin Pure Fit ne doit pas être utilisé sur des fillers ou du botox.

Le SmoothSkin Pure Fit doit être tenu hors de portée des personnes de moins de 18 ans. Les enfants ne doivent pas utiliser, jouer, entretenir ou nettoyer l'appareil. Il existe un certain nombre de risques potentiels - l'exposition à l'émission de lumière peut causer des brûlures ou des lésions oculaires, des électrocutions et la strangulation causée par les câbles.

Le SmoothSkin Pure Fit doit être tenu hors de portée des animaux de compagnie et des animaux nuisibles qui pourraient endommager l'appareil. Les risques potentiels incluent le fonctionnement réduit et l'électrocution.

Le SmoothSkin Pure Fit n'est pas prévu pour être utilisé par des personnes aux capacités physiques, sensorielles ou mentales réduites. Sauf si elles sont surveillées par la personne responsable de leur sécurité ou si celle-ci leur a donné des instructions concernant l'utilisation sécurisée et appropriée de l'appareil.

Le filtre en verre du SmoothSkin Pure Fit est un composant essentiel qui deviendra chaud pendant l'utilisation.

**NE TOUCHEZ PAS** le filtre pendant l'utilisation ou juste après. Inspectez régulièrement le filtre pour détecter des dommages éventuels. **N'UTILISEZ PAS** le SmoothSkin Pure Fit si le filtre est fissuré ou manquant.

Assurez-vous que la fenêtre de traitement du SmoothSkin Pure Fit soit propre et qu'aucun débris ne la bloque. Tout débris sur ou autour de la fenêtre de traitement pendant l'opération peut causer des changements de peau temporaires, comme des rougeurs ou des gonflements.

**AVERTISSEMENT:** Des lésions cutanées peuvent se produire après une application prolongée ou répétée sur un site. Évitez la surutilisation, notamment le passage excessif sur une même zone, le cumul des impulsions et/ou une fréquence d'utilisation augmentée

**AVERTISSEMENT:** N'outreprenez pas les mécanismes de sécurité propres à l'appareil  
**NE DÉPASSEZ PAS** l'usage spécifié dans le programme de traitement.

#### **PRÉCAUTIONS**

L'épilation par des sources de laser ou de lumière intense pulsée peut causer une augmentation de la pilosité chez certains individus. En fonction des données actuellement disponibles, les groupes les plus à risque sont les femmes d'origine méditerranéenne, du Moyen-Orient et d'Asie du Sud, traitées sur le visage et le cou.

**N'UTILISEZ PAS** le SmoothSkin Pure Fit sur une zone où vous ne voulez pas que les poils repoussent.



Filtre en verre

**N'UTILISEZ PAS** le SmoothSkin Pure Fit sur le visage, la mâchoire ou le cou d'un homme. Les poils dans la zone de la barbe d'un homme sont trop épais et utiliser l'appareil SmoothSkin Pure Fit sur ces zones pourrait entraîner des lésions cutanées.

Il est recommandé de ne pas utiliser le SmoothSkin Pure Fit sur des poils roux, gris, blancs ou blonds. Le SmoothSkin Pure Fit n'est pas efficace sur les poils de ces couleurs.

## 4. RISQUES POTENTIELS, EFFETS SECONDAIRES ET RÉACTIONS CUTANÉES

L'utilisation du SmoothSkin Pure Fit peut entraîner des effets secondaires. Le tableau ci-dessous énumère les réactions cutanées connues qui peuvent se produire suite au traitement avec le SmoothSkin Pure Fit.

EFFETS SECONDAIRES	COMMENT ÉVALUER ET RÉAGIR
Douleur / inconfort léger dans la zone traitée	Ceci est attendu et normal pour tous les traitements IPL. Vous pouvez continuer à utiliser l'appareil comme indiqué et la douleur devrait diminuer avec l'utilisation continue.
Des sensations chaudes ou de picotements pendant le traitement, qui disparaissent typiquement au bout de quelques secondes à une minute et avec l'utilisation continue.	Ceci est attendu et normal pour tous les traitements IPL. Vous pouvez continuer à utiliser l'appareil comme indiqué.
Démangeaison dans la zone de traitement	Ceci est assez courant pour les traitements IPL et devrait s'atténuer après une brève période. Vous pouvez continuer à utiliser l'appareil comme indiqué. Ne grattez pas la zone.
Rougeur de la peau pendant ou après le traitement qui disparaît au bout de quelques minutes.	Ceci est attendu et normal pour tous les traitements IPL. Vous pouvez continuer à utiliser l'appareil une fois que la rougeur de la peau a disparu.
Rougeur de la peau qui ne disparaît pas au bout de quelques minutes et qui dure 24 à 48 heures.	Cessez d'utiliser le dispositif immédiatement et consultez votre médecin avant de l'utiliser de nouveau.
Douleur ou gêne qui est intense pendant le traitement ou persiste après un traitement.	Cessez d'utiliser le dispositif immédiatement et consultez votre médecin avant de l'utiliser de nouveau.

DANS DES CAS TRÈS RARES	COMMENT ÉVALUER ET RÉAGIR
Gonflement et rougeur qui ne disparaissent pas dans les deux à trois jours.	Cessez d'utiliser le dispositif immédiatement et consultez votre médecin avant de l'utiliser de nouveau.
Changements temporaires de la couleur de la peau (éclaircissement ou assombrissement).	Si la couleur de votre peau change, cessez d'utiliser l'appareil immédiatement et consultez votre médecin.
Cloque, cicatrice ou brûlure sur la peau.	Cessez d'utiliser le dispositif immédiatement et consultez votre médecin avant de l'utiliser de nouveau. Appliquez une compresse de froid à la zone. Traitez avec une crème antiseptique ou anti-brûlure.

Lors d'un essai clinique sur 50 sujets, chaque sujet a reçu un traitement hebdomadaire pendant 12 semaines. Les effets notés étaient:

- Démangeaison – Trois sujets ont ressenti des légères démangeaisons après le traitement.
- Légère rougeur – Ceci a été signalé par deux sujets.
- Légère sensation de démangeaison – Cinq sujets ont signalé un léger inconfort suite au traitement.
- Poils incarnés – Un sujet a signalé des poils incarnés suite au traitement.
- Rougeur de follicules – Un sujet a signalé un point rouge sur le site de traitement suite au traitement.

Dans tous les cas, la peau traitée est revenue à la normale dans les 7 jours.

## 5. BIENFAITS DE L'UTILISATION DE SMOOTHSKIN PURE FIT

Le SmoothSkin Pure Fit est indiqué pour la réduction permanente des poils indésirables.

Un essai clinique a été réalisé pour évaluer la sécurité et l'efficacité du SmoothSkin Pure Fit. Les éléments clés de l'essai clinique étaient les suivants:

Tous les traitements ont été réalisés par des opérateurs non qualifiés médicalement sur un seul site en utilisant des appareils identiques au SmoothSkin Pure Fit fourni dans cet emballage;

Tous les sujets ont dû répondre à des questionnaires en rapport à leur santé en générale et ceux qui n'ont pas pu être traités, c.-à-d. ceux présentant au moins une contre-indication, tel qu'indiqué dans le chapitre 3 de ce Manuel de l'utilisateur, ont été exclus. En outre, tous les sujets ont dû fournir un Consentement éclairé conformément aux exigences internationales sur les essais cliniques;

53 sujets féminins, âgés de 19 à 45 ans, ont débuté l'essai;

Trois sujets ont quitté l'essai pendant la période de traitement pour des raisons personnelles. Aucun sujet n'a quitté l'essai en raison de problèmes associés à l'utilisation de SmoothSkin Pure Fit ;

Chaque sujet a reçu 12 traitements hebdomadaires sur le site corporel de leur choix. Un traitement typique consistait à raser le site, puis à appliquer le SmoothSkin Pure Fit en suivant la procédure décrite au chapitre 8, étape 3 de ce manuel de l'utilisateur;



Le nombre de poils a été utilisé pour mesurer le changement de quantité de poils 6 mois après le dernier traitement et 12 mois après le dernier traitement. Les poils sur les sites de traitement étaient comptés par photographie à haute résolution et la différence du nombre de poils a été calculée en tant que changement de pourcentage;

En suivant les instructions, les participantes à l'essai clinique ont présenté en moyenne 44 % en moins de poils 6 mois après leur dernier traitement et 36 % de poils en mois 12 mois après le dernier traitement, comparé au nombre de poils constaté avant le traitement (voir tableau ci-dessous). Les résultats mêmes ont varié d'une personne à l'autre;

SMOOTHSKIN PURE	
Nombre de sujets 6 mois après le traitement	50
Réduction des poils 6 mois après le traitement	43.9%
Nombre de sujets 12 mois après le traitement	33
Réduction des poils 12 mois après le traitement	36.0%
% de sujets constatant un traitement réussi (>30 % de réduction pileuse) sur toutes les zones du corps 12 mois après le traitement. La réussite constatée par un sujet est définie en tant que réduction pileuse supérieure à 30 % sur tous les sites de traitement, 12 mois après le traitement.	66.7%

La fréquence des effets secondaires au cours de l'essai clinique était minimale (tel qu'indiqué dans le chapitre 4 ci-dessus) et la majorité des sujets (48 sur 50) recommanderait le SmoothSkin Pure Fit à leurs amies.

## 6. QUELLE EST L'UTILISATION PRÉVUE DE SMOOTHSKIN PURE FIT

### UTILISATION PRÉVUE

Le SmoothSkin Pure Fit est destiné à la réduction permanente des poils indésirables.


## 7. LE SYSTÈME VOUS CONVIENT-IL?

### ZONES CORPORELLES

Le SmoothSkin Pure Fit est adapté à une utilisation sur les poils du corps et les poils du visage des femmes sous la pommette.

### COULEUR DE PEAU

Le SmoothSkin Pure Fit est adapté à une utilisation sur les teintes de peau claire, moyenne et foncée jusqu'à et incluant la teinte de peau 5.



Le SmoothSkin Pure Fit incorpore un capteur de teinte de peau qui mesure la couleur de votre peau et empêchera l'utilisation si votre teinte de peau est trop foncée.



#### COULEUR DE POIL

SmoothSkin Pure Fit est adapté à une utilisation sur les poils naturellement noirs ou bruns. Il peut ne pas être aussi efficace sur les poils blancs, gris, blonds ou roux.



## 8. COMMENT UTILISER SMOOTHSKIN PURE FIT

**AVERTISSEMENT:** Suivez chaque étape dans le processus de traitement en veillant à compléter chaque élément de l'étape avant de passer à la suivante.

### ÉTAPE 1 : PRÉPAREZ LA ZONE À TRAITER

Enlevez tous les poils visibles en vous rasant. Veillez à ce qu'il ne reste pas de poils au-dessus de la surface de la peau, car ceci pourrait causer des blessures. Ceci empêche également les débris de couvrir le devant de votre appareil.

Nettoyez la zone du traitement et séchez en tapotant. N'oubliez pas, n'utilisez pas de gels ou de crèmes avec cet appareil!



### ÉTAPE 2 : FAIRE UN TEST ÉPICUTANÉ

Avant votre premier traitement sur chaque nouvelle zone corporelle, nous vous RECOMMANDONS de tester votre peau sur cette zone pour vérifier toute réaction adverse au SmoothSkin Pure Fit.

La zone du test épicutané doit être d'une taille approximative de 3 x 2 cm (équivalent à 2 flashes côte à côte appliqués sur la peau). Suivez l'étape 3 pour traiter la zone.

**Attendez 24 heures suite au test épicutané** pour veiller à ce que le traitement convienne à votre peau et qu'il n'y ait pas de réaction indésirable à l'énergie lumineuse. S'il n'y a pas de réaction au bout de 24 heures, vous pouvez traiter la zone autour du test épicutané. La « zone testée » NE doit PAS être retraitée pendant au moins 1 semaine.

### ÉTAPE 3 : TRAITER AVEC LE SMOOTHSKIN PURE FIT

A) Branchez le bloc d'alimentation dans une prise électrique. Les ventilateurs se mettront en marche et les capteurs de teinte de peau s'illumineront en bleu pour indiquer que l'appareil est allumé.

#### DÉLAI DE PASSAGE EN MODE PUISSANCE

Lorsque l'unité est « inactive » pendant un moment, c.-à-d. que vous n'appuyez sur aucun bouton pendant 10 minutes, alors l'unité reviendra en mode VEILLE et les voyants de capteur de peau s'éteindront. Pour revenir au mode PRÊT pour le traitement, appuyez sur le bouton de mode Puissance

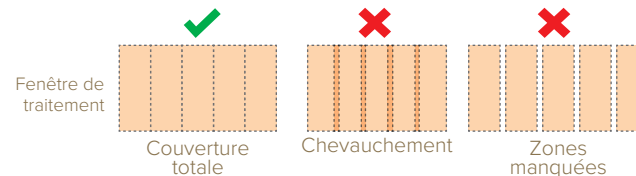


B) Appuyez fermement l'appareil contre la zone à traiter en veillant à ce que le capteur de teinte de peau soit en contact avec la peau - le SmoothSkin Pure Fit ne fonctionnera pas si les capteurs de peau ne sont pas en contact total avec la peau. Une fois que le capteur de peau mesure une teinte de peau adaptée, la puissance de sortie prédéfinie est affichée sur les barres de puissance.

C) Appuyer sur le bouton d'activation. L'appareil flashera et vous devriez ressentir une sensation chaude

D) Déplacez l'appareil à la zone suivante à traiter et répétez. L'appareil doit se recharger entre les flashes.

E) Assurez-vous que la ZONE ENTIÈRE reçoit le traitement, mais NE chevauchez PAS les impulsions de traitement.



### ÉTAPE 4 : VOTRE PROGRAMME DE TRAITEMENT SMOOTHSKIN PURE FIT

Pour obtenir les meilleurs résultats possibles, le SmoothSkin Pure Fit doit être utilisé toutes les semaines pendant 12 semaines, afin d'assurer que tous les follicules pileux soient traités.

Après la phase de traitement initiale (traitements hebdomadaires pendant 12 semaines), pour maintenir les résultats, nous avons recommandé d'utiliser le SmoothSkin Pure Fit une fois par mois, ou selon le besoin.

### ÉTAPE 5 : ÉTEINDRE LE SMOOTHSKIN PURE FIT

Une fois que le traitement est terminé, vous devez débrancher le SmoothSkin Pure Fit du bloc d'alimentation et de la prise électrique. Consultez le chapitre 13 pour des informations sur le meilleur entretien de votre SmoothSkin Pure Fit.



## 9. LE CAPTEUR DE TEINTE DE PEAU

Le capteur de teinte de peau mesure la couleur de votre peau et définit le niveau correct de puissance nécessaire. Si votre peau est trop foncée pour un traitement avec SmoothSkin Pure Fit, le capteur de teinte de peau détectera ceci et empêchera l'unité de fonctionner. Des voyants ROUGES s'allumeront dans la barre de puissance si votre peau est trop foncée.

Vous pouvez voir l'état du capteur de teinte de peau sur les barres de puissance situées des deux côtés de l'appareil. Si une teinte de peau adaptée est détectée, les barres de puissance s'illumineront en BLANC. Le nombre de voyants allumés dépendra de votre teinte de peau exacte.

### BARRES DE PUISSANCE



**Moins de voyants** = Peau plus foncée et réglage de puissance plus bas

**Plus de voyants** = Peau plus claire et réglage de puissance plus élevé

**PEAU TROP FONCÉE**  
PAS DE TRAITEMENT  
POSSIBLE  
1 VOYANT ROUGE ILLUMINÉ



**PEAU FONCÉE**  
RÉGLAGE DE PUISSANCE  
LE PLUS BAS  
1 VOYANT ILLUMINÉ



**PEAU CLAIRE**  
RÉGLAGE DE PUISSANCE LE  
PLUS ÉLEVÉ  
10 VOYANTS ILLUMINÉS



La quantité d'énergie lumineuse émise pour chacun des réglages de l'appareil en mode Puissance (en fonction de la couleur de la peau) est indiquée dans le tableau ci-dessous.

Nombre de voyants de barre de puissance illuminés	Énergie maximum (J/cm <sup>2</sup> )
10	6.00
9	5.78
8	5.56
7	5.33
6	5.11
5	4.89
4	4.67
3	4.44
2	4.22
1	4.00

Ce contact total avec votre peau assure que vous obtenez les meilleurs résultats, car toute l'énergie lumineuse émise par l'appareil atteint la zone de traitement.

## 10. LE CAPTEUR DE CONTACT DE PEAU

Le SmoothSkin Pure Fit est équipé d'un capteur de contact de peau qui vérifie que votre peau est bien en contact avant chaque flash, en veillant à ce que l'appareil puisse être utilisé en toute sécurité ! Ainsi, l'appareil est conforme aux réglementations de sécurité les plus strictes.

Le capteur de contact de peau assure également que vous obtenez les meilleurs résultats de votre appareil. Le capteur doit être en contact total avec la zone de traitement, afin que l'appareil flashe.

Ce contact total avec votre peau signifie que toute l'énergie lumineuse émise par l'appareil atteint la zone de traitement pour fournir les meilleurs résultats.

Si l'appareil n'est pas en contact total avec la zone de traitement, il n'émettra pas de flash. Essayez d'ajuster le positionnement de l'appareil, afin d'assurer un contact total, en particulier sur les zones plus difficiles comme les bras ou les tibias.



## 11. MODES SMOOTHSKIN PURE FIT

Vous pouvez traiter votre corps en appliquant l'un des trois modes de traitement SmoothSkin Pure Fit:



**Mode Puissance –  
Pas d'indicateur**



**Mode Doux –  
Indicateur allumé**



**Mode Vitesse –  
Indicateur allumé**

Le mode Puissance est le réglage de puissance le plus élevé de l'appareil. Le mode Puissance permettra d'obtenir les meilleurs résultats, car il utilise la puissance de sortie la plus élevée possible pour votre teinte de peau unique. Ce mode fonctionne particulièrement bien sur les zones difficiles où les poils ont tendance à être plus épais, comme les aisselles et le maillot.

Le mode Doux peut être utilisé si vous trouvez le mode de puissance désagréable ou un peu douloureux. Utiliser l'appareil en mode Doux réduira la puissance de sortie et vous remarquerez qu'il y aura moins d'indicateurs de barres de puissance illuminés lorsque vous appliquez l'appareil contre votre peau.

Le mode Vitesse est le mode le plus rapide et par conséquent le mode de puissance le plus bas. Le mode Vitesse est adapté pour traiter des zones plus grandes où les poils sont moins denses (comme les bras ou les jambes) et où vous souhaitez avancer le long de la zone de traitement rapidement. Il peut également être utilisé en tant que mode d'entretien, pour empêcher la repousse des poils après votre programme de traitement initial.

Le mode Puissance est le réglage par défaut lorsque votre appareil est allumé. Vous pouvez basculer entre les trois modes en appuyant sur le bouton de mode sous le bouton d'activation principal.

Lorsque vous êtes dans l'un de ces modes, vous pouvez également choisir d'utiliser la méthode du tampon ou la méthode de glisse.

La méthode du tampon est recommandée pour les petites zones, telles que sous les aisselles et le maillot. Placez l'appareil sur la peau, appuyez et relâchez le bouton d'activation. Retirez de la peau avant de réappliquer soigneusement sur la zone de traitement suivante.

La méthode de glisse est recommandée pour les zones plus grandes, comme les jambes. Placez l'appareil sur la peau, maintenez le bouton d'activation enfoncé (appuyez continuellement), puis faites glisser l'appareil le long de la peau entre les flashes. Essayez de déplacer l'appareil à un rythme régulier qui vous donne une couverture totale sans chevauchement ou zones manquées.



## 12. LA TÊTE DE PRÉCISION

Le SmoothSkin Pure Fit est muni d'une tête de précision détachable qui est parfaite pour les zones plus petites et plus difficiles (comme la lèvre supérieure, les doigts et les orteils). Ceci a l'avantage de vous donner encore plus de flexibilité pendant chaque traitement.

Utiliser la tête de précision ralentira un peu votre appareil, par conséquent, nous vous recommandons de ne l'utiliser que lorsque vous en avez besoin, afin d'assurer que vous obtenez le traitement le plus rapide possible.



La tête de précision se fixe simplement à l'avant de votre appareil via un aimant interne à l'intérieur de l'avant de l'appareil principal. Cet aimant maintient la tête en place pendant que vous traitez la zone. Il suffit de la déclipser ou de la clipser en fonction de la zone que vous traitez.

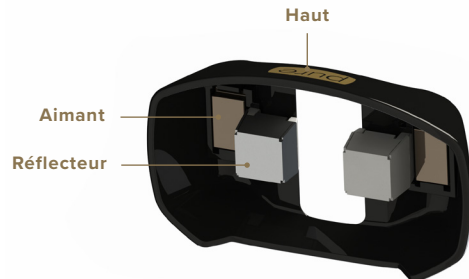
Si la tête de précision est endommagée ou qu'il manque des pièces (p. ex. aimant ou réflecteur), alors **NE L'UTILISEZ PAS**.

Assurez-vous que la tête de précision est correctement orientée lorsque vous l'installez (logo en haut).

Si la tête de précision devient trop chaude pour être manipulée, alors cessez le traitement jusqu'à ce qu'elle ait refroidi.

Observez les avertissements sur la SÉCURITÉ OCULAIRE (chapitre 3) lorsque vous fixez la tête de précision.

Suivez les instructions de nettoyage (chapitre 13) pour la tête de précision.



## 13. NETTOYAGE, ENTRETIEN, RANGEMENT

Après le traitement, éteignez toujours le SmoothSkin Pure Fit en débranchant le bloc d'alimentation de SmoothSkin Pure Fit et la prise électrique.

Après l'utilisation, vous devez inspecter l'appareil, le capteur de teinte de peau et la fenêtre de traitement pour vérifier qu'ils ne sont pas endommagés, puis essuyez-les avec un chiffon sec non pelucheux.

**AVERTISSEMENT:** Le filtre en verre peut devenir chaud pendant l'utilisation. **NE TOUCHEZ OU NE NETTOYEZ PAS** le filtre pendant au moins 5 minutes après l'utilisation pour le laisser refroidir.

N'utilisez **JAMAIS** d'eau ou d'autres produits nettoyants, car ceci pourrait endommager l'appareil et entraîner un risque de sécurité potentiel.

Pour assurer la meilleure performance possible de votre SmoothSkin Pure Fit, il est particulièrement important que l'avant de l'appareil et le réflecteur ne soient pas obstrués par de la poussière, des poils ou d'autres débris.

Pour nettoyer cette partie, l'avant de l'appareil peut être nettoyé avec un chiffon légèrement humide.

Rangez le SmoothSkin Pure Fit dans un endroit frais et sec. Assurez-vous que la fenêtre de traitement et le capteur de teinte de peau sur l'appareil soient protégés contre tout dégât possible.

Vérifiez régulièrement l'appareil (y compris les câbles) pour détecter tout signe de dégâts. Si vous remarquez des dégâts ou des fissures, cessez d'utiliser l'appareil.

Afin d'éviter tout danger de strangulation ou de trébuchement, débranchez toujours l'appareil de la prise électrique lorsqu'il n'est pas utilisé.

## 14. VOYAGER AVEC LE SMOOTHSKIN PURE FIT

Le bloc d'alimentation du SmoothSkin Pure Fit est universel et fonctionne avec toutes les alimentations secteurs communément rencontrées. À condition d'avoir un adaptateur approprié pour la fiche du câble d'alimentation, le SmoothSkin Pure Fit fonctionnera normalement.



## 15. DÉPANNAGE

PROBLÈME	SOLUTION
Les indicateurs de barre de puissance sur le côté de l'appareil ne s'allument pas lorsqu'il est placé contre la peau.	Assurez-vous que le bloc d'alimentation est branché. Assurez-vous que l'appareil est en mode PRÊT (appuyez sur le bouton Veille/Prêt une fois). Assurez-vous que les capteurs de peau sont appuyés contre la peau. Assurez-vous que les capteurs de teinte de peau sont appuyés contre la peau.
Alors que l'appareil est appuyé contre votre peau, le premier indicateur de barre de puissance sur le côté de l'appareil est illuminé en ROUGE et le SmoothSkin Pure Fit ne fonctionne pas.	La zone que vous essayez de traiter est trop foncée pour le traitement. Le SmoothSkin Pure Fit inclut un capteur de teinte de peau intelligent qui détecte automatiquement votre teinte de peau et sélectionne le réglage de traitement optimal. En raison de la nature de la technologie de lumière intense pulsée, le SmoothSkin Pure Fit ne convient pas à tout le monde et ne peut pas traiter les peaux très foncées.
Les indicateurs de barres de puissance sur le côté de l'appareil sont allumés ou clignotent de manière inhabituelle en incluant une lumière rouge.	Le SmoothSkin Pure Fit affiche les messages d'erreur par le biais de combinaisons de lumières sur les barres de puissance sur les côtés de l'appareil. Ceci indique que l'appareil comporte une défaillance. Cessez d'utiliser l'appareil et consultez le site web.
L'appareil SmoothSkin Pure Fit, la fenêtre de traitement, l'alimentation électrique ou le câble sont endommagés, cassés, fissurés ou semblent défectueux.	N'UTILISEZ PAS L'APPAREIL. En cas de doute sur la sécurité du SmoothSkin Pure Fit ou si vous suspectez que l'appareil est endommagé d'une manière quelconque, vous ne devez pas l'utiliser et vous devez consulter le site web.













## 16. GARANTIE

Nous accordons une garantie de 2 ans sur le produit à partir de la date d'achat. Pendant la période de garantie, nous vérifierons les défauts de matériaux ou de fabrication gratuitement et nous remplacerons l'appareil en intégralité, à notre discrétion.

Cette garantie couvre tous les pays où cet appareil est fourni par CyDen ou son distributeur nommé.

Cette garantie ne couvre pas les dommages en raison d'une utilisation inadaptée, de l'usure ou de l'utilisation normales, ainsi que les défauts qui ont un effet négligeable sur la valeur ou le fonctionnement de l'appareil. La garantie devient nulle si des réparations sont effectuées par des personnes non autorisées et si sont utilisées des pièces qui ne sont pas des pièces SmoothSkin Pure Fit non authentiques. Pour obtenir un service pendant la période de garantie, veuillez vous rendre sur notre site web: [www.smoothskin.com](http://www.smoothskin.com)

## 17. ÉTIQUETTES ET SYMBOLES

	Pièce appliquée de type BF		Marque de conformité réglementaire pour l'Australie
	Équipement de Classe II		Période d'utilisation de protection environnementale RoHS pour la Chine
	Suivez les instructions d'utilisation		Avertissement : le rayonnement optique provenant de l'appareil peut causer des lésions oculaires
	Marque DEEE d'élimination des déchets de l'Union Européenne		Marque de conformité Trefoil pour l'Ukraine
	Marque de conformité européenne		Conformité CEM FCC pour l'Amérique du Nord
	Conserver au sec		Marque de certification NRTL

### DÉCLARATION FCC:

REMARQUE: Cet équipement a été testé et jugé conforme aux limites d'un appareil numérique de Classe B, conformément à la partie 15 des Règles FCC. Ces limites sont destinées à fournir une protection raisonnable contre les perturbations nuisibles dans une installation résidentielle. Cet équipement génère, utilise et peut rayonner de l'énergie radiofréquence et s'il n'est pas installé et utilisé conformément aux instructions, peut causer des interférences nuisibles aux communications radio. Toutefois, il n'y a pas de garantie que l'interférence n'aura pas lieu dans une installation particulière. Si cet équipement ne cause pas d'interférences nuisibles à la réception radio ou de télévision, qui peuvent être déterminées en éteignant et allumant l'équipement, l'utilisateur est encouragé à essayer de corriger l'interférence par une ou plusieurs des mesures suivantes:

- Réorienter ou déplacer l'antenne réceptrice.
- Augmenter la séparation entre l'équipement et le récepteur.
- Connecter l'équipement dans une prise sur un circuit différent de celui auquel le récepteur est connecté.
- Consulter le revendeur ou un technicien radio/TV expérimenté pour obtenir de l'aide.

## 18. SPÉCIFICATIONS TECHNIQUES

L'appareil SmoothSkin Pure Fit est un système à lumière intense pulsée à large bande aux spécifications techniques suivantes:

- **Taux de répétition:** Pulsation manuelle induite toutes les 0,45 à 1 seconde (en fonction du réglage du traitement), Fonctionnement continu
- **Longueur d'impulsion:** Décharge libre FWHM = 2,0 ms
- **Sortie optique max.:** 3 - 6J/cm<sup>2</sup>
- **Longueur d'onde:** 510 - 1100 nm
- **Entrée de ligne d'alimentation:** 100–240 V~, 50/60 Hz, 1,7-0,91 A
- **Température de fonctionnement:** Entre 5 et 40 °C
- **Humidité de fonctionnement:** Jusqu'à 93 % d'H.R. sans condensation
- **Pressions de fonctionnement:** 700 à 1060 hPa
- **Zone de traitement (taille de point):** 3 cm<sup>2</sup> (30mm x 10mm)

La zone directement autour de la fenêtre de traitement est classée en tant que Pièce appliquée et peut atteindre une température maximum de 60 °C. Assure que le SmoothSkin Pure Fit est utilisé, tel qu'indiqué au chapitre 8.

### CONDITIONS DE TRANSPORT:

- **Température:** -25 °C à +70 °C
- **Humidité:** Jusqu'à 93 % d'H.R. sans condensation
- **Pressions:** 500 à 1060 hPa

Si l'appareil a été rangé à des températures hors de la plage de fonctionnement indiquée, alors veuillez laisser au moins 30 minutes avant l'utilisation pour permettre à l'appareil de s'acclimater.

Le SmoothSkin Pure Fit a des flashes illimités et est destiné à un utilisateur unique.

La durée de service attendue minimum est de 10 ans en suivant le traitement recommandé.

Le marquage CE certifie que cet appareil est conforme aux Directives de l'UE suivantes :

- Directive de basse tension 2014/35/EU
- Directive sur la comptabilité électromagnétique 2014/30/EU
- Directive sur les produits liés à l'énergie 2009/125/EC.

Le SmoothSkin Pure Fit est conforme aux dernières normes et modifications CEM applicables aux appareils ménagers et médicaux. Ceux-ci sont : EN 55014-1:2017, EN 55014-2:2015, EN 61000-3-2:2014, EN 61000-3-3:2013, EN/IEC 60601-1-2:2014 (Ed 4.0), FCC CRF 47 Partie 15B 15.107 et 15.109, IECS-003 Version 6.0.

Le SmoothSkin Pure Fit est conforme aux dernières normes et modifications de sécurité applicables aux appareils ménagers et médicaux.

Ceux-ci sont : IEC 60335-1:2010, IEC 60335-2-23:2003, IEC 60601-11:2015, IEC 60601-1:2005, IEC 60601-2-57:2011, IEC 60601-1-6:2010, IEC 62366-1:2015, IEC 62304:2006, C22.2 No 60601-1:2008 and 2014, ANSI/AAMI ES 60601-1:2015 + AMS

Pour obtenir des renseignements supplémentaires, veuillez contacter CyDen Ltd.

#### **ÉLIMINATION (fin de vie)**

Afin de minimiser les dangers à la santé et l'environnement et pour veiller à ce que les matériaux puissent être recyclés, ce produit doit être éliminé à une installation de collecte séparée pour les déchets d'équipements électriques et électroniques. Le symbole DEEE marqué sur le produit est là pour vous le rappeler.

## Willkommen bei **SMOOTHSKIN PURE FIT**

**Herzlichen Glückwunsch!** Sie haben eine Welt von unvergleichlicher Schönheit, Geschmeidigkeit und Komfort entdeckt. Gern können Sie uns über [www.smoothskin.com](http://www.smoothskin.com) anschreiben, wir beraten Sie fachkundig und unterstützen Sie während Ihrer Behandlung.

1. DAS SMOOTHSKIN PURE FIT SYSTEM	152	10. DER HAUTKONTAKTSENSOR	176
2. WIE FUNKTIONIERT SMOOTHSKIN PURE FIT	153	11. ANWENDUNGSARTEN DES SMOOTHSKIN	178
3. WICHTIGE SICHERHEITSINFORMATIONEN	155	12. DER PRÄZISIONSKOPF	180
4. MÖGLICHE RISIKEN, NEBENWIRKUNGEN UND HAUTREAKTIONEN	162	13. REINIGUNG, WARTUNG UND AUFBEWAHRUNG	182
5. VORTEILE VON SMOOTHSKIN PURE FIT	164	14. REISEN MIT DEM SMOOTHSKIN PURE FIT	183
6. BESTIMMUNGSGEMÄßER GEBRAUCH VON SMOOTHSKIN PURE FIT	167	15. FEHLERBEHEBUNG	184
7. IST SMOOTHSKIN FÜR SIE GEEIGNET	167	16. GARANTIE	186
8. VERWENDUNG VON SMOOTHSKIN PURE FIT	168	17. ETIKETTEN UND SYMBOLE	187
9. DER HAUTTONSENSOR	173	18. TECHNISCHE DATEN	189

# 1. DAS SMOOTHSKIN PURE FIT SYSTEM

## INHALT DER PACKUNG

Die Verpackung des SmoothSkin Pure Fit enthält das Folgende:

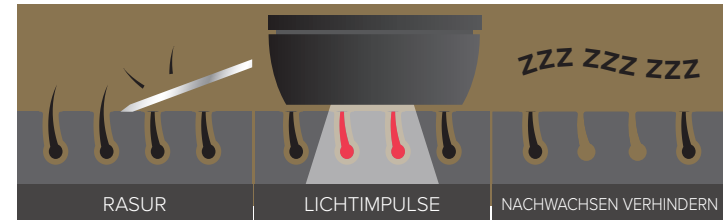
- Handgerät und Basiseinheit
- Netzkabel
- Präzisionskopf
- Bedienungsanleitung



# 2. WIE FUNKTIONIERT SMOOTHSKIN PURE FIT

Der SmoothSkin Pure Fit wurde entwickelt, um den Zyklus des Haarwachstums zu unterbrechen. Dabei wird Lichtenergie durch die Hautoberfläche übertragen und von dem im Haarschaft eingelagerten Melanin absorbiert. Die absorbierte Lichtenergie wird unter der Hautoberfläche in Wärmeenergie umgewandelt, wodurch der Haarfollikel in eine Art Ruhezustand versetzt wird. Die so behandelten Haare fallen im Laufe von einigen Tagen bis 1-2 Wochen auf natürliche Weise aus.

Das Haarwachstum läuft in Zyklen ab und umfasst 3 unterschiedliche aufeinanderfolgende Phasen. Die IPL-Behandlung ist nur wirksam, wenn sich die Haare in einer bestimmten Phase (Anagenphase – Wachstum) befinden. Nicht alle Haare befinden sich zu jedem Zeitpunkt in der gleichen Phase. Daher empfehlen wir ein Behandlungsschema von 12 wöchentlichen Behandlungen. weekly treatments.



### WAS SIE ERWARTEN DÜRFEN

Unmittelbar nach der Behandlung sollten keine erheblichen Nebenwirkungen festzustellen sein (weitere Informationen zu möglichen Nebenwirkungen finden Sie in Abschnitt 4).

In den ersten Wochen der Behandlung werden Sie noch einige Haare wachsen sehen. Dabei handelt es sich wahrscheinlich um Haare, die während der Behandlung nicht erfasst wurden, da sie sich während dieser Zeit in der Ruhephase und nicht in der Wachstumsphase (Anagen) befanden, in der die Behandlung mit IPL am effektivsten ist.

Nach dem 12-Wochen-Programm sollten Sie eine erhebliche Verringerung des Haarwachstums in dem behandelten Bereich feststellen. Die verbliebenen Haare sollten feiner und heller geworden sein. Behandeln Sie monatlich, oder nach Bedarf, weiter, um die Reduzierung der unerwünschten Haare aufrechtzuerhalten.

## 3. WICHTIGE SICHERHEITSINFORMATIONEN GEGENANZEIGEN

Verwenden Sie SmoothSkin Pure Fit **NICHT**, wenn Sie einen sehr dunklen Hautton haben. Der Hauttonsensor neben dem Anwendungsfenster des Geräts ermittelt den Ton Ihrer Haut. Wenn der Hauttonsensor feststellt, dass Ihre Haut für eine sichere Anwendung zu dunkel ist, kann der SmoothSkin Pure Fit **NICHT** in Betrieb genommen werden.

Verwenden Sie SmoothSkin Pure Fit **NICHT**, wenn Ihre Haut künstlich oder natürlich gebräunt wurde oder einen Sonnenbrand aufweist. Ihre Haut kann nach Sonneneinwirkung besonders empfindlich sein und bei Verwendung von SmoothSkin Pure Fit besonders anfällig für Verbrennungen, Blasenbildung, Entfärbungen oder Narbenbildung. Warten Sie 1 Woche, bis Sonnenbrand bzw. Bräune verschwunden ist, bevor Sie SmoothSkin Pure Fit verwenden.

Setzen Sie die behandelten Bereiche **NICHT** der Sonne aus. Warten Sie mindestens 7 Tage nach der Behandlung ab, bevor Sie die behandelte Haut direktem Sonnenlicht aussetzen. Ihre Haut kann nach der Behandlung mit SmoothSkin Pure Fit besonders empfindlich und anfällig für Sonnenbrand sein. Tragen Sie Sonnenschutzmittel (SPF 15 oder höher) auf den behandelten Bereich auf oder bedecken Sie den behandelten Bereich mit geeigneter Kleidung.

Verwenden Sie SmoothSkin Pure Fit **NICHT** direkt auf den Brustwarzen, im Genitalbereich oder um den After. Diese Bereiche haben eventuell eine dunklere Hautfarbe bzw. eine größere Haardichte. Die Verwendung des Geräts in diesen Bereichen kann Beschwerden/Schmerzen oder Verletzungen der Haut (Verbrennungen, Entfärbungen, Narbenbildung) verursachen.

Verwenden Sie SmoothSkin Pure Fit **NICHT**, wenn Sie eine Vorgeschichte von Hautkrebs oder präkanzerösen Läsionen (z. B. Muttermale oder eine größere Anzahl von Leberflecken) haben.

Verwenden Sie das Gerät **NICHT** auf Blasen oder Narben.

Verwenden Sie SmoothSkin Pure Fit **NICHT**, wenn Sie schwanger sind oder stillen, da das Gerät nicht entsprechend getestet wurde.

Verwenden Sie das Gerät **NICHT** auf Blasen oder Narben.

Verwenden Sie SmoothSkin Pure Fit **NICHT**, wenn Sie schwanger sind oder stillen, da das Gerät nicht entsprechend getestet wurde.

Verwenden Sie SmoothSkin Pure Fit **NICHT**, wenn der zu behandelnde Bereich eine

## WARNUNGEN



### SICHERHEIT DER AUGEN

Der SmoothSkin Pure Fit gibt Lichtimpulse ab. Eine direkte Exposition ist kann für Ihre Augen schädlich sein. Achten Sie auf die Einhaltung der folgenden Sicherheitshinweise.

**WARNUNG:** Nichtbeachtung der Anweisungen kann zu Augenverletzungen (bis zum Verlust des Sehvermögens) oder Verletzung der Haut führen. Lesen und befolgen Sie die Anweisungen

Das Handgerät kann nur aktiviert werden (Lichtimpulse auslösen), wenn der Hauttonsensor (neben dem Anwendungsfenster) einen gültigen Hauttonmesswert erkennt und vollen Kontakt mit dem zu behandelnden Behandlung hat. Vorsicht:

Blicken Sie **NICHT** direkt in das Anwendungsfenster des Handgerätes, wenn das System mit Strom versorgt wird und eingeschaltet ist.

Versuchen Sie **NICHT**, das System in Richtung des Auges zu aktivieren (Lichtimpulse auszulösen).

Behandeln Sie **NICHT** die Bereiche rund um die Augen (Augenbrauen oder Wimpern). Fehlgebrauch kann zu Augenschäden führen, schützen Sie Ihre Augen vor Exposition. Verwenden Sie das Gerät **NICHT** auf den Augenlidern oder in der Nähe der Augen.

**WIR EMPFEHLEN** Ihnen, vom Handgerät wegzublicken, wenn Sie die Lichtimpulse auf Ihrer Haut auslösen.

### SICHERHEIT DER AUGEN

Der SmoothSkin Pure Fit gibt Lichtimpulse ab. Eine direkte Exposition ist kann für Ihre Augen schädlich sein. Achten Sie auf die Einhaltung der folgenden Sicherheitshinweise.

**WARNUNG:** Nichtbeachtung der Anweisungen kann zu Augenverletzungen (bis zum Verlust des Sehvermögens) oder Verletzung der Haut führen. Lesen und befolgen Sie die Anweisungen.

Blicken Sie **NICHT** direkt in das Anwendungsfenster des Handgerätes, wenn das System mit Strom versorgt wird und eingeschaltet ist

Behandeln Sie **NICHT** die Bereiche rund um die Augen (Augenbrauen oder Wimpern). Fehlgebrauch kann zu Augenschäden führen, schützen Sie Ihre Augen vor Exposition. Verwenden Sie das Gerät

**NICHT** auf den Augenlidern oder in der Nähe der Augen

**WIR EMPFEHLEN** Ihnen, vom Handgerät wegzublicken, wenn Sie die Lichtimpulse auf Ihrer Haut auslösen.



Glasfilter



## ALLGEMEINE SICHERHEIT

Verwenden Sie das Produkt **NICHT**, wenn Sie an der zu behandelnden Stelle ein Hautpeeling angewendet haben. Bitte warten Sie nach einem Hautpeeling 30 Tage, bevor Sie SmoothSkin Pure Fit verwenden.

Wenn Sie Intense Pulsed Light (IPL) auf sonnengebräunter Haut anwenden, kann es zu einer dauerhaften Hyperpigmentierung (Verdunkelung) oder Hypopigmentierung (Aufhellung) der behandelten Haut kommen.

**NICHT** auf Hautpartien mit Tätowierungen oder Permanent-Make-up verwenden.

**NICHT** verwenden, wenn Sie eine bekannte Empfindlichkeit gegenüber Sonnenlicht (Photosensibilität) haben oder Medikamente einnehmen, welche die Haut empfindlicher machen und Photosensibilität verursachen können, z. B. Retin A, Accutane oder andere topische Retinoide. Bitte lesen Sie immer im Beipackzettel Ihres Arzneimittels nach, ob Photosensibilität als Nebenwirkung aufgeführt ist. Die Anwendung von SmoothSkin Pure Fit auf lichtempfindlicher Haut kann zu Hautschädigungen wie Schwellungen oder Blasen führen. Konsultieren Sie hierzu vor der Benutzung einen Arzt, da die Verwendung die Haut schädigen kann.

Dieses Gerät ist nicht zur Behandlung von Erkrankungen bestimmt. Bei Leberflecken, Hautausschlag, juckender Haut, Hautpilz oder -infektionen, Hautbeulen oder Fibromen sollte ein Arzt konsultiert werden.

SmoothSkin Pure Fit sollte nicht auf Bereichen verwendet werden, die mit Fillern oder Botox behandelt wurden.

SmoothSkin Pure Fit ist außerhalb der Reichweite von Kindern unter 18 Jahren aufzubewahren. Kinder dürfen das Gerät weder benutzen oder damit spielen, noch es warten oder reinigen. Es bestehen einige potentielle Risiken – Exposition gegenüber dem ausgegebenen Licht, was zu Verbrennungen oder Augenschäden führt, Stromschlag, Strangulation durch die Kabel.

SmoothSkin Pure Fit sollte so aufbewahrt werden, dass Haustiere oder Schädlinge, die das Gerät beschädigen könnten, es nicht erreichen können. Die potentiellen Risiken umfassen auch eine verminderte Funktion und Stromschlag.

SmoothSkin Pure Fit ist nicht für den Gebrauch durch Personen mit eingeschränkten physischen, sensorischen oder mentalen Fähigkeiten bestimmt. Es sei denn, sie werden von einer für ihre Sicherheit verantwortlichen Person beaufsichtigt oder hinsichtlich des sicheren und ordnungsgemäßen Gebrauchs des Geräts angewiesen.



## GLASFILTER

Der Glasfilter des SmoothSkin Pure Fit ist eine kritische Komponente, die während der Verwendung heiß wird. Den Filter während oder direkt nach der Verwendung NICHT BERÜHREN. Überprüfen Sie den Filter regelmäßig auf Beschädigungen. Verwenden Sie SmoothSkin Pure Fit NICHT, wenn der Filter gebrochen ist oder fehlt.

Vergewissern Sie sich, dass das Anwendungsfenster des SmoothSkin Pure Fit sauber und frei von Rückständen ist. Rückstände auf oder um das Anwendungsfenster während des Gebrauchs können zu vorübergehenden Hautveränderungen wie Rötungen oder Schwellungen führen.

**WARNUNG:** Wird das Gerät länger oder wiederholt an einer Stelle verwendet, kann eine Schädigung der Haut auftreten. Vermeiden Sie eine Überbeanspruchung der Haut durch wiederholte Durchgänge, Übereinandersetzen von Lichtimpulsen bzw. häufigere Benutzung.

**WARNUNG:** Überbrücken Sie nicht die geräteeigenen Sicherheitsmechanismen. Überschreiten Sie NICHT die im Behandlungsschema angegebene Verwendung

## SICHERHEITSHINWEISE

Die Haarentfernung mittels Laser oder IPL kann bei manchen Personen zu verstärktem Haarwachstum führen. Auf Grundlage der aktuell verfügbaren Daten haben das höchste Risiko für diese Reaktion Frauen mit mediterraner, nahöstlicher und südasiatischer Herkunft, die im Gesicht und am Hals behandelt werden.

Der SmoothSkin Pure Fit ist bei Männern **NICHT** für die Verwendung an Gesicht, Kiefer oder Hals geeignet. Die Haare im Bartbereich bei Männern sind zu dicht, daher kann die Anwendung des SmoothSkin Pure Fit in diesem Bereich zu Hautverletzungen führen.

Verwenden Sie SmoothSkin Pure Fit **NICHT** auf Hautpartien, an denen die Haare nachwachsen sollen.

Der SmoothSkin Pure Fit ist bei Männern **NICHT** für die Verwendung an Gesicht, Kiefer oder Hals geeignet. Die Haare im Bartbereich bei Männern sind zu dicht, daher kann die Anwendung des SmoothSkin Pure Fit in diesem Bereich zu Hautverletzungen führen.

Der SmoothSkin Pure Fit wird nicht für die Anwendung bei rotem, grauem, weißem oder blondem Haar empfohlen. Der SmoothSkin Pure Fit funktioniert bei diesen Haarfarben nicht wirksam.

## 4. MÖGLICHE RISIKEN, NEBENWIRKUNGEN UND HAUTREAKTIONEN

Die Verwendung des SmoothSkin Pure Fit kann zu Nebenwirkungen führen. Die folgende Tabelle führt die bekannten Hautreaktionen auf, die nach der Behandlung mit SmoothSkin Pure Fit auftreten können.

NEBENWIRKUNG	BEWERTUNG UND MAßNAHMEN
Leichter Schmerz / Beschwerden im behandelten Bereich	Dies ist zu erwarten und ist für IPL-Behandlungen normal. Sie können das Gerät weiterhin wie angewiesen verwenden, der Schmerz sollte bei weiterer Anwendung nachlassen.
Wärmegefühl oder Kribbeln während der Behandlung, das normalerweise nach einigen Sekunden bis einer Minute verschwindet und bei weiterer Anwendung nachlässt.	Dies ist zu erwarten und ist für IPL-Behandlungen normal. Sie können das Gerät weiterhin wie angewiesen verwenden.
Juckreiz im behandelten Bereich	Dies ist bei IPL-Behandlungen üblich und sollte nach kurzer Zeit abklingen. Sie können das Gerät weiterhin wie angewiesen verwenden. Kratzen Sie die Haut in diesem Bereich nicht.
Hautrötungen während oder nach der Behandlung, die innerhalb einiger Minuten verschwinden.	Dies ist zu erwarten und ist für IPL-Behandlungen normal. Sie können das Gerät weiterhin wie angewiesen verwenden, sobald die Hautrötung verschwunden ist.

NEBENWIRKUNG	BEWERTUNG UND MAßNAHMEN
Hautrötung, die nicht innerhalb einiger Minuten verschwindet, sondern 24 bis 48 Stunden anhält.	Unterbrechen Sie sofort die Anwendung des Geräts und konsultieren Sie Ihren Arzt, bevor Sie die Behandlung fortsetzen.
Starke Schmerzen oder Beschwerden während der Behandlung bzw. anhaltend nach der Behandlung.	Unterbrechen Sie sofort die Anwendung des Geräts und konsultieren Sie Ihren Arzt, bevor Sie die Behandlung fortsetzen.

SEHR SELTEN	BEWERTUNG UND MAßNAHMEN
Schwellungen und Rötungen, die nicht innerhalb von zwei bis drei Tagen abklingen.	Vorübergehende Veränderungen der Hautfarbe (heller oder dunkler).
Vorübergehende Veränderungen der Hautfarbe (heller oder dunkler).	Wenn sich Ihre Hautfarbe verändert, unterbrechen Sie sofort die Anwendung des Geräts und konsultieren Sie Ihren Arzt.
Blasenbildung, Narbenbildung oder Verbrennungen der Haut.	Unterbrechen Sie sofort die Anwendung des Geräts und konsultieren Sie Ihren Arzt, bevor Sie die Behandlung fortsetzen. Legen Sie eine Kühlkomresse auf den betroffenen Bereich. Behandeln Sie den Bereich mit einem Antiseptikum oder einer Brandsalbe.

Im Rahmen einer klinischen Studie mit 50 Testpersonen erhielt jede Testperson 12 wöchentliche Behandlungen. Folgende Nebenwirkungen wurden verzeichnet:

- Juckreiz – bei drei Testpersonen trat nach der Behandlung ein leichter Juckreiz auf.
- Leichte Rötung – trat bei zwei Testpersonen auf.
- Leichtes Stechen – bei fünf Testpersonen traten nach der Behandlung leichte Beschwerden auf.
- Einwachsende Haare – bei einer Testperson trat nach der Behandlung ein Einwachsen der Haare auf.
- Follikelrötung – bei einer Testperson trat nach der Behandlung eine Rötung an der Behandlungsstelle auf.

In allen Fällen normalisierte sich der Zustand der behandelten Haut innerhalb von 7 Tagen

## 5. VORTEILE VON SMOOTHSKIN PURE FIT

SmoothSkin Pure Fit ist für die dauerhafte Verringerung von unerwünschtem Haarwuchs bestimmt.

Es wurde eine klinische Studie durchgeführt, um sowohl die Sicherheit als auch die Wirksamkeit von SmoothSkin Pure Fit zu beurteilen. Die wichtigsten Punkte der klinischen Studie umfassten:

Alle Behandlungen wurden von nicht medizinisch geschulten Anwendern am gleichen Ort mit nur genau den Geräten durchgeführt, die im Paket des SmoothSkin Pure Fit enthalten sind;

Alle Testpersonen mussten Fragebögen zu ihrem allgemeinen Gesundheitszustand ausfüllen und diejenigen, die nicht behandelt werden konnten, z. B. diejenigen, die eine oder mehrere der in Abschnitt

3 dieser Bedienungsanleitung aufgeführten Gegenanzeigen aufwiesen, wurden ausgeschlossen. Außerdem mussten alle Testpersonen eine Einverständniserklärung gemäß den internationalen Anforderungen für klinische Studien abgeben;

Insgesamt nahmen 53 weibliche Testpersonen im Alter zwischen 19 und 45 Jahren an der Studie teil; Drei Testpersonen brachen die Studie während des Behandlungszeitraums aus persönlichen Gründen ab. Keine Testperson brach die Studie aufgrund von Problemen im Zusammenhang mit der Anwendung von SmoothSkin Pure Fit ab;

Jede Testperson erhielt 12 wöchentliche Behandlungen an der von ihr gewählten Körperstelle. Die reguläre Behandlung bestand aus der Rasur der Stelle und dem anschließenden Anwenden von SmoothSkin Pure Fit nach dem Vorgehen, wie es in Abschnitt 8, Schritt 3 dieser Bedienungsanleitung beschrieben ist;

Auf Grundlage der Haaranzahl wurde die Veränderung der Haarmenge 6 Monate nach der letzten Behandlung und 12 Monate nach der letzten Behandlung bestimmt. Die Haare an den behandelten Stellen wurden mittels High-Resolution-Fotografie gezählt und der Unterschied in der Haaranzahl als prozentuale Veränderung berechnet;

Bei bestimmungsgemäßer Anwendung wiesen die Teilnehmerinnen der klinischen Studie 6 Monate nach der letzten Behandlung durchschnittlich 44 % weniger Haarwachstum und 12 Monate nach der letzten Behandlung 36 % weniger Haarwachstum auf, im Vergleich zu den vor der Behandlung gemessenen Haarwerten (siehe Tabelle unten). Die tatsächlichen Ergebnisse waren von Person zu Person unterschiedlich;

SMOOTHSKIN PURE	
Anzahl der Testpersonen 6 Monate nach der Behandlung	50
Verringerung des Haarwachstums 6 Monate nach der Behandlung	43.9%
Anzahl der Testpersonen 12 Monate nach der Behandlung	33
Verringerung des Haarwachstums 12 Monate nach der Behandlung	36.0%
% of Subjects met success (>30% hair reduction) on all body areas at 12 months post-treatment. Subject Success is defined as greater than 30% hair reduction at all treatment sites at 12 months.	66.7%

% der Testpersonen erreichten das Ziel (>30 % Verringerung des Haarwachstums) an allen Körperstellen 12 Monate nach der Behandlung. Das Ziel der Testpersonen wurde mit mehr als 30 % Verringerung des Haarwachstums nach 12 Monaten an allen behandelten Stellen definiert.

Das Auftreten von Nebenwirkungen während der klinischen Studie war minimal (wie in Abschnitt 4 oben beschrieben) und die Mehrheit der Testpersonen (48 von 50) würde SmoothSkin Pure Fit ihren Freunden empfehlen.

## 6. BESTIMMUNGSGEMÄßER GEBRAUCH VON SMOOTHSKIN PURE FIT

### BESTIMMUNGSGEMÄßER GEBRAUCH

SmoothSkin Pure Fit ist für die dauerhafte Verringerung von unerwünschtem Haarwuchs bestimmt.

## 7. IST SMOOTHSKIN FÜR SIE GEEIGNET

### KÖRPERSTELLEN

Der SmoothSkin Pure Fit ist für die Anwendung bei Körperhaaren und Gesichtsbehaarung bei Frauen unterhalb der Wangenknochen geeignet

### HAUTFARBE


Der SmoothSkin Pure Fit ist geeignet für die Anwendung bei hellen, mittleren und dunklen Hauttönen bis einschließlich Hautton 5.



Der SmoothSkin Pure Fit enthält einen Hauttensensor, der den Ton Ihrer Haut bestimmt und die Anwendung verhindert, wenn der Hautton zu dunkel ist.

#### HAARFARBE

Der SmoothSkin Pure Fit ist für die Verwendung bei natürlich schwarzem oder braunem Haar geeignet. Bei weißem, grauem, blondem oder rotem Haar ist das Gerät eventuell nicht so wirksam.



## 8. VERWENDUNG VON SMOOTHSKIN PURE FIT

**WARNUNG:** Führen Sie jeden Schritt der Behandlung durch und stellen Sie sicher, dass Sie jeden Schritt komplett abschließen, bevor Sie mit dem nächsten fortfahren.

#### SCHRITT 1: VORBEREITUNG DES ZU BEHANDELNDEN BEREICHS

Rasieren Sie alle sichtbaren Haare. Vergewissern Sie sich, dass keine Haare auf der Hautoberfläche verbleiben, da dies zu Verletzungen führen kann. Dadurch wird auch verhindert, dass Verschmutzungen auf die Anwendungsfläche Ihres Geräts gelangen.



Reinigen Sie die Behandlungsstelle und tupfen Sie sie trocken. Denken Sie daran, dass zusammen mit dem Gerät keine Gels oder Cremes verwendet werden dürfen.

#### SCHRITT 2: HAUTVERTRÄGLICHKEITSTEST

Wir EMPFEHLEN Ihnen, vor der ersten Behandlung an jeder Körperstelle mit dem SmoothSkin Pure Fit einen Hautverträglichkeitstest durchzuführen.

Der Hautverträglichkeitstest sollte auf einer Fläche von etwa 3 cm x 2 cm durchgeführt werden (entspricht 2 nebeneinander platzierten Lichtimpulsen). Befolgen Sie Schritt 3 zur Behandlung des Bereichs.

**Warten Sie nach dem Hautverträglichkeitstest 24 Stunden**, um sicherzugehen, dass Ihre Haut für die Behandlung geeignet ist und es keine unerwünschten Reaktionen auf die Lichtimpulse gibt. Wenn nach 24 Stunden keine Reaktion aufgetreten ist, können Sie den Bereich rund um den Hautverträglichkeitstest behandeln. Der bereits getestete Bereich sollte für mindestens 1 Woche nicht wieder behandelt werden.

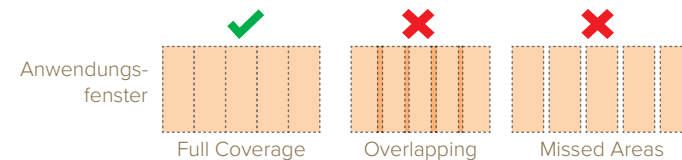
### SCHRITT 3: BEHANDLUNG MIT DEM SMOOTHSKIN PURE FIT

A) Stecken Sie das Netzteil in eine Steckdose ein. Der Lüfter wird gestartet und die Hautsensoren leuchten blau und zeigen damit an, dass das Gerät eingeschaltet ist



### TIMEOUT POWER-MODUS

Wenn das Gerät 10 Minuten lang „inaktiv“ ist, d. h. keine Tasten gedrückt werden, schaltet das Gerät in den STANDBY-Modus und die Hautsensorleuchten erlöschen. Um in den READY-Modus für die Behandlung zurückzukehren, drücken Sie die Taste Power Mode.



B) Drücken Sie das Handgerät fest gegen den zu behandelnden Bereich und stellen Sie sicher, dass die Hauttensoren auf der Haut aufliegen – der SmoothSkin Pure Fit funktioniert nicht, wenn die Hautsensoren nicht vollständig in Kontakt mit der Haut sind. Sobald der Hautsensor einen geeigneten Hautton erfasst, wird die voreingestellte Ausgangsleistung über die Leistungsanzeige angegeben.

C) Drücken Sie die Aktivierungstaste. Das Gerät löst einen Lichtimpuls aus und es sollte sich leicht warm anfühlen

D) Bewegen Sie das Handgerät zum nächsten zu behandelnden Bereich und wiederholen Sie den Vorgang. Das Gerät muss zwischen den Lichtimpulsen aufladen.

E) Stellen Sie sicher, dass der GESAMTE BEREICH behandelt wird, sich die Impulse jedoch NICHT ÜBERLAPPEN.

#### SCHRITT 4: IHR SMOOTHSKIN PURE FIT BEHANDLUNGSPLAN

Für optimale Ergebnisse sollte SmoothSkin Pure Fit 12 Wochen lang jede Woche angewendet werden. So wird sichergestellt, dass alle Haarfollikel behandelt werden. Nach der ersten Behandlungsphase (12 wöchentliche Behandlungen) empfehlen wir Ihnen, SmoothSkin Pure Fit einmal im Monat oder nach Bedarf anzuwenden, um die Ergebnisse beizubehalten.



#### SCHRITT 5: AUSSCHALTEN DES SMOOTHSKIN PURE FIT

Ist die Behandlung beendet, sollte der SmoothSkin Pure Fit vom Netzkabel und der Steckdose getrennt werden. Details zur Pflege Ihres SmoothSkin Pure Fit siehe Abschnitt 13.

## 9. DER HAUTTONSENSOR

Der Hauttensensor erkennt Ihren Hautton und stellt die richtige Stufe der Ausgangsleistung ein. Wenn Ihre Haut für die Behandlung mit SmoothSkin Pure Fit zu dunkel ist, wird der Hauttensensor dies erkennen und die Funktion des Geräts verhindern. Wenn Ihre Haut zu dunkel ist, leuchten die Leistungsanzeigen ROT.

Der Status des Hauttensensors kann an den Leistungsanzeigen an beiden Seiten des Handgerätes abgelesen werden. Wenn ein geeigneter Hautton erkannt wird, leuchten die Leistungsanzeigen WEIß. Die Anzahl der aufleuchtenden Lämpchen hängt von Ihrem genauen Hautton ab.

### POWER BARS



Weniger Lämpchen leuchten = dunklere Haut und niedrigere Leistungseinstellung

Mehr Lämpchen leuchten = hellere Haut und höhere

HAUT ZU DUNKEL  
KEINE BEHANDLUNG MÖGLICH  
1 ROTES LÄMPCHEN LEUCHTET



DUNKLE HAUT  
NIEDRIGSTE LEISTUNGSSTUFE  
1 LÄMPCHEN LEUCHTET



LIGHT SKIN  
HÖCHSTE LEISTUNGSSTUFE  
10 LÄMPCHEN LEUCHTEN



Die Menge der abgegebenen Lichtenergie für jede der Gerätestufen im Power-Modus (abhängig vom Hautton) ist in der folgenden Tabelle angegeben.

Anzahl der beleuchteten Lämpchen der Leistungsanzeige	Maximale Energie (J/cm <sup>2</sup> )
10	6.00
9	5.78
8	5.56
7	5.33
6	5.11
5	4.89
4	4.67
3	4.44
2	4.22
1	4.00

Der vollständige Kontakt mit Ihrer Haut gewährleistet die besten Ergebnisse, da die gesamte vom Gerät abgegebene Lichtenergie auf den zu behandelnden Bereich trifft.



## 10. DER HAUTKONTAKTSENSOR

Der SmoothSkin Pure Fit ist mit einem Hautkontaktsensor ausgestattet, der vor jedem Lichtimpuls den Hautkontakt prüft und so für einen sicheren Betrieb des Geräts sorgt! Dadurch entspricht das Gerät den strengsten Sicherheitsvorschriften.

Der Hautkontaktsensor gewährleistet außerdem, dass Sie mit der Behandlung optimale Ergebnisse erzielen. Der Sensor muss vollständigen Kontakt mit dem Behandlungsbereich haben, erst dann kann das Gerät Lichtimpulse auslösen.

Der vollständige Kontakt mit Ihrer Haut bedeutet, dass die gesamte vom Gerät abgegebene Lichtenergie auf den Behandlungsbereich trifft, und so beste Ergebnisse erzielt werden.

Wenn das Gerät nicht vollständigen Kontakt mit dem Behandlungsbereich hat, löst das Gerät keine Lichtimpulse aus. Versuchen Sie, das Gerät entsprechend zu platzieren, um sicherzustellen, dass ein vollständiger Kontakt erreicht wird, insbesondere an ungünstigen Stellen wie Armen und Schienbeinen.



## 11. ANWENDUNGSARTEN DES SMOOTHSKIN PURE FIT

Sie können die Behandlung mit jedem der drei SmoothSkin Pure Fit Behandlungsmodi durchführen:



Power Modus – keine Anzeige



Sanfter Modus – Anzeige ein



Schneller Modus – Anzeige ein

Der Power-Modus ist die höchste Leistungsstufe des Geräts. Der Power-Modus liefert die besten Ergebnisse, da hier die höchste mögliche Leistungsabgabe für Ihren individuellen Hautton verwendet wird. Dieser Modus funktioniert besonders gut an schwierigen Stellen, an denen die Haare tendenziell

dichter sind, wie z. B. Achselhöhlen und Bikinizone.

Verwenden Sie den sanften Modus, wenn Sie den Power-Modus als unangenehm oder etwas zu schmerzhaft empfinden. Wenn Sie das Gerät im sanften Modus verwenden, wird die Leistungsabgabe reduziert, und es leuchten weniger Lämpchen der Leistungsanzeige, wenn Sie das Gerät auf Ihrer Haut platzieren.

Der schnelle Modus ist am zeitsparendsten und daher der Modus mit der geringsten Leistungsstufe.

Der schnelle Modus eignet sich am besten für die Behandlung größerer Bereiche, in denen die Haare weniger dicht sind (z. B. Arme oder Beine) und in denen Sie schnell über den Behandlungsbereich gleiten möchten. Dieser Modus kann auch nach der Behandlung in den ersten Wochen verwendet werden, um die Ergebnisse beizubehalten.

Der Power-Modus ist die Standardeinstellung, wenn Sie Ihr Gerät einschalten. Sie können zwischen den drei Modi umschalten, indem Sie die Modustaste unterhalb der Hauptaktivierungstaste drücken.

Innerhalb dieser Modi können Sie außerdem wählen, ob Sie die Gleitmethode oder die Stempelmethode anwenden möchten.

Die Stempelmethode wird für kleinere Bereiche wie die Achselhöhlen und die Bikinizone empfohlen. Platzieren Sie das Handgerät auf Ihrer Haut und drücken Sie die Aktivierungstaste kurz. Heben Sie das Handgerät von der Haut und platzieren Sie es auf dem nächsten Behandlungsbereich.

Aktivierungstaste



Modustaste

Die Gleitmethode wird für größere Flächen wie z. B. die Beine empfohlen. Platzieren Sie das Handgerät auf der Haut, drücken Sie die Aktivierungstaste (kontinuierlich gedrückt halten) und gleiten Sie mit dem Handgerät zwischen den Lichtimpulsen über die Haut. Versuchen Sie, das Handgerät mit einer gleichmäßigen Geschwindigkeit zu bewegen, damit eine vollständige Abdeckung ohne Überlappungen oder ausgelassene Bereiche erreicht wird.

## 12. DER PRÄZISIONSKOPF

SmoothSkin Pure Fit wird mit einem abnehmbaren Präzisionskopf geliefert, der perfekt für kleinere, schwierig zu erreichende Bereiche (wie Oberlippe, Finger und Zehen) geeignet ist. So erreichen Sie für Ihre Behandlung noch größere Flexibilität.

Bei Verwendung des Präzisionskopfes ist die Bedienung ein wenig langsamer, daher empfehlen wir, ihn nur bei Bedarf zu verwenden, damit Sie stets die schnellstmögliche Behandlung nutzen können.



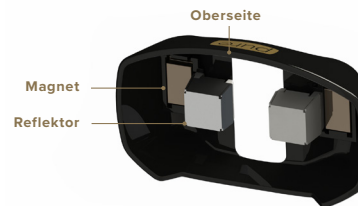
Wenn der Präzisionskopf beschädigt ist oder Teile fehlen (z. B. Magnet oder Reflektor), darf er **NICHT verwendet werden**.

Achten Sie darauf, dass sie den Präzisionskopf in der richtigen Ausrichtung aufstecken (Logo oben).

Wenn der Präzisionskopf während der Anwendung unangenehm heiß wird, dann unterbrechen Sie die Behandlung, und lassen Sie ihn abkühlen.

Befolgen Sie alle Hinweise zur AUGENSICHERHEIT (Abschnitt 3), wenn der Präzisionskopf angebracht ist.

Beachten Sie die Reinigungshinweise (Abschnitt 13) für den Präzisionskopf.



## 13. REINIGUNG, WARTUNG, AUFBEWAHRUNG

Schalten Sie den SmoothSkin Pure Fit nach der Behandlung immer ab, indem Sie den Netzstecker vom SmoothSkin Pure Fit sowie der Steckdose abziehen.

Nach der Benutzung sollten Handgerät, Hauttensord und Anwendungsfenster auf Beschädigungen untersucht und mit einem trockenen, fussel-freien Tuch abgewischt werden.

**WARNUNG:** Der Glasfilter kann während der Verwendung heiß werden. Berühren oder reinigen Sie den Filter nach der Benutzung mindestens 5 Minuten lang NICHT, damit er abkühlen kann.

Verwenden Sie NIEMALS Wasser oder andere Reinigungsflüssigkeiten, da dies zu Schäden am Gerät und somit zu einem potentiellen Sicherheitsrisiko führen kann.

Um die maximale Leistung Ihres SmoothSkin Pure Fit zu ermöglichen, ist es besonders wichtig, die Vorderseite des Geräts und den Reflektor frei von Schmutz, Haaren oder anderen Rückständen zu halten.

Für eine leichte Reinigung kann die Vorderseite des Geräts mit einem leicht feuchten Tuch abgewischt werden.

Der SmoothSkin Pure Fit ist an einem kühlen, trockenen Ort aufzubewahren. Achten Sie darauf, dass das Anwendungsfenster und der Hauttensord am Handgerät vor Beschädigungen geschützt sind.

Überprüfen Sie das Gerät (einschließlich der Kabel) regelmäßig auf sichtbare Schäden. Wenn Sie Beschädigungen oder Risse feststellen, dürfen Sie das Gerät nicht mehr verwenden.

Ziehen Sie das Netzteil immer aus der Steckdose, wenn Sie das Gerät nicht benutzen, um Strangulation oder Stolpergefahren zu vermeiden.

## 14. REISEN MIT DEM SMOOTHSKIN PURE FIT

Das Netzteil des SmoothSkin Pure Fit ist universell und funktioniert an allen gängigen Stromnetzen. Sofern Sie einen passenden Adapter für den Stecker des Netzkabels haben, können Sie den SmoothSkin Pure Fit wie gewohnt betreiben.

## 15. FEHLERBEHEBUNG

PROBLEM	LÖSUNG
Die Leistungsanzeigen an der Seite des Handgeräts leuchten nicht auf, wenn Sie das Gerät auf Ihrer Haut platzieren.	Das Netzteil muss eingesteckt sein. Vergewissern Sie sich, dass sich das Handgerät im READY-Modus befindet (drücken Sie einmal die Taste Standby/Ready). Stellen Sie sicher, dass die Hautsensoren in Kontakt mit der Haut sind. Stellen Sie sicher, dass der Hauttonsensor in Kontakt mit der Haut ist.
Die Sensoren auf Ihre Haut gedrückt, das erste Lämpchen der Leistungsanzeige an der Seite des Handgerätes leuchtet allerdings ROT und der SmoothSkin Pure Fit funktioniert nicht.	Der Bereich ist für eine Behandlung zu dunkel. SmoothSkin Pure Fit verfügt über einen intelligenten Hauttonsensor, der Ihren Hautton automatisch erkennt und die optimale Behandlungseinstellung wählt. Aufgrund der Charakteristik der IPL-Technologie ist SmoothSkin Pure Fit nicht für jede Person geeignet. Sehr dunkle Haut kann nicht behandelt werden.
Die Lämpchen der Leistungsanzeige an der Seite des Handgerätes leuchten oder blinken auf ungewöhnliche Weise, einschließlich einer roten LED-Anzeigeleuchte.	SmoothSkin Pure Fit zeigt eventuelle Fehlermeldungen durch Kombinationen von Lichtsignalen der Leistungsanzeigen an den Seiten des Handgeräts an. Dies zeigt an, dass das Gerät einen Fehler aufweist. Verwenden Sie das Gerät nicht weiter und informieren Sie sich auf unserer Website.

PROBLEM	LÖSUNG
SmoothSkin Pure Fit Handgerät, Anwendungsfenster, Netzteil oder Kabel sind beschädigt, gebrochen, gerissen oder scheinen defekt zu sein.	NICHT verwenden. Wenn Sie Zweifel an der Sicherheit Ihres SmoothSkin Pure Fit haben oder denken, dass das Gerät beschädigt sein könnte, dürfen Sie es nicht verwenden. Informieren Sie sich auf unserer Website.

## 16. GARANTIE

Für das Produkt gilt eine Garantie von 2 Jahren ab Kaufdatum. Innerhalb der Garantielaufzeit werden wir Material- oder Verarbeitungsfehler kostenlos prüfen und nach unserem Ermessen das komplette Gerät ersetzen.

Diese Garantie gilt in jedem Land, in das dieses Gerät von CyDen oder seinem Vertragshändler geliefert wird.

Von der Garantie ausgeschlossen sind Schäden durch unsachgemäße Verwendung, normale Abnutzung oder Nutzung sowie Defekte, die nur unerhebliche Auswirkungen auf den Wert oder die Funktion des Geräts haben. Die Garantie erlischt, wenn Reparaturen von nicht entsprechend befugten Personen durchgeführt werden bzw. wenn nicht die Originalteile von SmoothSkin Pure Fit verwendet werden. Wenn Sie innerhalb der Laufzeit Garantieansprüche geltend machen möchten, besuchen Sie unsere Website [www.smoothskin.com](http://www.smoothskin.com)

## 17. ETIKETTEN UND SYMBOLE

SMOOTHSKIN PURE is marked with the following symbols:

	Typ BF Anwendungsteil		Kennzeichen für die Einhaltung der geltenden Rechtsvorschriften (Australien)
	Geräte der Schutzklasse II		RoHS-Umweltschutz über die Nutzungsdauer (China)
	Beachten Sie die Bedienungsanleitung		Warnung Optische Strahlung vom Gerät kann eine Schädigung der Augen verursachen
	WEEE-Entsorgungszeichen der Europäischen Union		„Trefoil“-Kennzeichen (Ukraine)
	Europäische Konformitätskennzeichnung		FCC- und EMV-Konformität für Nordamerika
	Trocken Lagern		NRTL-Zertifizierungszeichen

### FCC-ERKLÄRUNG:

HINWEIS: Dieses Gerät wurde getestet und entspricht den Grenzwerten für digitale Geräte der Schutzklasse B gemäß Teil 15 der FCC-Vorschriften. Diese Grenzwerte sind so ausgelegt, dass sie angemessenen Schutz gegen schädliche Störungen in Wohnumgebungen bieten. Dieses Gerät erzeugt und verwendet Hochfrequenzenergie und kann diese abstrahlen. Wenn es nicht gemäß den Anweisungen installiert und verwendet wird, kann es gefährliche Störungen im Funkverkehr hervorrufen. Es gibt jedoch keine Garantie, dass in einer bestimmten Installation keine Störungen auftreten. Wenn dieses Gerät den Radio- oder Fernsehempfang stört, was durch ein Aus- und Einschalten des Geräts festgestellt werden kann, können Sie versuchen, diese Störung durch eine oder mehrere der folgenden Maßnahmen zu beheben:

- Richten Sie die Empfangsantenne neu aus oder ändern Sie ihren Standort.
- Vergrößern Sie den Abstand zwischen dem Gerät und dem Empfänger.
- Schließen Sie das Gerät an eine Steckdose an, die Teil eines anderen Stromkreises ist als der, an dem der Empfänger angeschlossen ist.
- Wenden Sie sich an Ihren Händler oder einen erfahrenen Radio-/Fernsehtechniker, wenn Sie Hilfe benötigen.

## 18. TECHNISCHE DATEN

Beim SmoothSkin Pure Fit handelt es sich um ein gefiltertes Breitband-Intense-Pulsed-Light-System mit folgenden technischen Spezifikationen:

- **Wiederholrate:** Manuell gepulst alle 0,45 bis 1 Sekunde (abhängig von der Behandlungseinstellung), Dauerbetrieb
- **Impulslänge:** Freie Entladung FWHM = 2,0 ms
- **Max. optischer Ausgang:** 3 - 6J/cm<sup>2</sup>
- **Wellenlänge:** 510 – 1100nm
- **Stromleitungseingang:** 100–240V~, 50/60Hz, 1,7-0,91A
- **Betriebstemperatur:** Zwischen 5°C und 40°C
- **Betriebsluftfeuchtigkeit:** Bis zu 93 % rel. Luftfeuchtigkeit, nicht kondensierend
- **Betriebsdruck:** 700hPa bis 1060hPa
- **Behandlungsbereich (Spotgröße):** 3 cm<sup>2</sup> (30mm x 10mm)

Der Bereich direkt um das Anwendungsfenster wird als Anwendungsteil klassifiziert und kann eine maximale Temperatur von 60 °C erreichen. Achten Sie darauf, dass der SmoothSkin Pure Fit wie in Abschnitt 8 beschrieben verwendet wird.

#### **TRANSPORTBEDINGUNGEN:**

- **Temperatur:** -25°C bis +70°C
- **Luftfeuchtigkeit** Bis zu 93 % rel. Luftfeuchtigkeit, nicht kondensierend
- **Druck:** 500hPa bis 1060hPa

Wenn das Gerät bei Temperaturen außerhalb des angegebenen Bereichs gelagert wurde, dann warten Sie bitte mindestens 30 Minuten vor der Verwendung, bis das Gerät sich akklimatisieren konnte.

Der SmoothSkin Pure Fit verfügt über eine unbegrenzte Anzahl von Lichtimpulsen und ist für die Verwendung durch eine einzige Person bestimmt.

Die erwartete Mindestlebensdauer beträgt 10 Jahre, wenn das empfohlene Behandlungsschema befolgt wird.

Die CE-Kennzeichnung bescheinigt, dass dieses Gerät mit den folgenden EU-Richtlinien übereinstimmt:

- Niederspannungsrichtlinie 2014/35/EU
- Richtlinie über elektromagnetische Verträglichkeit 2014/30/EU • Energy related Product Directive 2009 / 125 / EC.
- Energiebezogene Produktrichtlinie 2009/125/EG.

Der SmoothSkin Pure Fit entspricht den aktuellen EMV-Normen und Ergänzungen, die für Haushalts- und Medizinprodukte gelten. Dabei handelt es sich um die Folgenden: EN 55014-1:2017, EN 55014-2:2015, EN 61000-3-2:2014, EN 61000-3-3:2013, EN/IEC 60601-1-2:2014 (Ed 4.0), FCC CRF 47 Part 15B 15.107 und 15.109, IEC60335-1 Ausgabe 6.0.

Der SmoothSkin Pure Fit entspricht den aktuellen Sicherheitsnormen und Ergänzungen, die für Haushalts- und Medizinprodukte gelten.

Dabei handelt es sich um die Folgenden: IEC 60335-1:2010, IEC 60335-2-23:2003, IEC 60601-11:2015, IEC 60601-1:2005, IEC 60601-2-57:2011, IEC 60601-1-6:2010, IEC 62366-1:2015, IEC 62304:2006, C22.2 No 60601-1:2008 and 2014, ANSI/AAMI ES 60601-1:2015 + Erg.

Für weitere Informationen wenden Sie sich gern an CyDen Ltd

#### **ENTSORGUNG (Ende der Lebensdauer)**

Um Gefahren für Gesundheit und Umwelt zu minimieren und die Wiederverwertbarkeit der Materialien zu gewährleisten, sollte dieses Produkt bei einer speziellen Sammelstelle für Elektro- und Elektronik-Altgeräte abgegeben werden. Dies wird durch das auf dem Produkt angebrachte WEEE-Symbol dargestellt.



## Benvenuta su **SMOOTHSKIN PURE FIT**

**Complimenti!** Hai aperto un mondo di incomparabile bellezza, setosità e praticità. Entra a far parte delle nostre chat su [www.smoothskin.com](http://www.smoothskin.com) dove potrai trovare assistenza e consigli da parte di esperti durante tutto il periodo di trattamento.

1. IL SISTEMA SMOOTHSKIN PURE FIT	193	10. IL SENSORE DI CONTATTO CON LA PELLE	216
2. COME FUNZIONA SMOOTHSKIN PURE FIT	194	11. LE MODALITÀ DI SMOOTHSKIN PURE FIT	218
3. IMPORTANTI INFORMAZIONI DI SICUREZZA	195	12. LA TESTINA DI PRECISIONE	221
4. POTENZIALI RISCHI, EFFETTI COLLATERALI E REAZIONI CUTANEE	203	13. PULIZIA, MANUTENZIONE E CONSERVAZIONE	223
5. I VANTAGGI DI UTILIZZARE SMOOTHSKIN PURE FIT	205	14. VIAGGIARE CON SMOOTHSKIN PURE FIT	224
6. QUAL È LA DESTINAZIONE D'USO DI SMOOTHSKIN PURE FIT	207	15. RISOLUZIONE DEI PROBLEMI	224
7. LA TUA IDONEITÀ	208	16. GARANZIA	225
8. COME USARE SMOOTHSKIN PURE FIT	209	17. ETICHETTE E SIMBOLI	226
9. IL SENSORE DELLA TONALITÀ DELLA PELLE	213	18. SPECIFICHE TECNICHE	228

## 1. IL SISTEMA SMOOTHSKIN PURE FIT

### CONTENUTO DELLA CONFEZIONE

All'interno della confezione SmoothSkin Pure Fit troverai quanto segue:

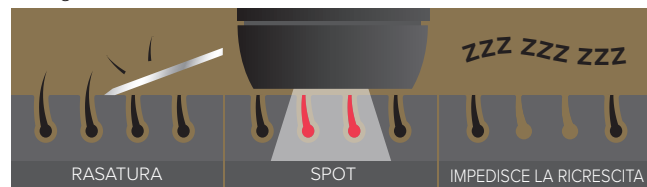
- Dispositivo e unità di base
- Cavo di alimentazione
- Testina di precisione
- Manuale utente



## 2. COME FUNZIONA SMOOTHSKIN PURE FIT

SmoothSkin Pure Fit è pensato per aiutare a interrompere il ciclo di crescita dei peli. L'energia luminosa viene trasferita attraverso la superficie della pelle e viene assorbita dalla melanina presente nel fusto del pelo. L'energia luminosa assorbita viene convertita in energia termica (al di sotto della superficie cutanea), che disattiva i follicoli piliferi. I peli trattati cadranno naturalmente nel giro di pochi giorni ed entro 1-2 settimane.

La crescita dei peli avviene ciclicamente seguendo 3 fasi distinte e consecutive. Il trattamento IPL è l'unico davvero efficace in una fase particolare (l'anagen o fase di crescita). Non tutti i peli si trovano nella stessa fase in un unico momento. Ecco perché dovrai seguire il regime di trattamento consigliato di 12 sessioni settimanali.



### COSA ASPETTARSI

Subito dopo il trattamento non dovrebbero esserci effetti collaterali significativi (consulta la sezione 4 per ulteriori informazioni sugli effetti collaterali).

Nelle prime settimane dopo i trattamenti iniziali, vedrai ancora crescere qualche pelo. Si tratta probabilmente di quelli che non sono stati trattati, perché inattivi e non in fase di crescita (Anagen) durante il trattamento, quando l'IPL è più efficace.

Verso la 6<sup>a</sup> settimana del programma di trattamento da 12 settimane, dovresti constatare una riduzione della ricrescita dei peli. Tuttavia, alcuni potrebbero comunque non essere stati trattati nella fase di crescita. È quindi importante continuare i trattamenti settimanali.

Al termine del programma di 12 settimane, dovresti notare una significativa riduzione dei peli nell'area trattata. Gli eventuali peli residui dovrebbero essere più sottili e di colore più chiaro. Continuando con dei trattamenti mensili, o comunque in base alla frequenza consigliata, dovresti mantenere la riduzione dei peli superflui.

## 3. IMPORTANTI INFORMAZIONI DI SICUREZZA CONTROINDICAZIONI

**NON** utilizzare SmoothSkin Pure Fit se hai una pelle molto scura. Il sensore del tonalità della pelle situato vicino alla finestra di output del dispositivo determinerà la tonalità della tua pelle. Se il sensore determina che la tua pelle è troppo scura per un utilizzo sicuro, sarà impedito il funzionamento di SmoothSkin Pure Fit.

**NON** utilizzare SmoothSkin Pure Fit in caso di abbronzatura artificiale o naturale o di scottatura per eccessiva esposizione al sole. La tua pelle potrebbe essere più sensibile dopo l'esposizione

al sole e particolarmente suscettibile a bruciature, vesciche, decolorazioni o cicatrici in caso di utilizzo di SmoothSkin Pure Fit. Attendi 1 settimana affinché scompaia l'abbronzatura o la scottatura prima di utilizzare SmoothSkin Pure Fit.

**NON** esporre le aree trattate al sole. Attendi almeno 7 giorni dopo il trattamento prima di esporre la pelle trattata alla luce solare diretta. La tua pelle potrebbe essere più sensibile dopo il trattamento SmoothSkin Pure Fit e particolarmente suscettibile alle scottature. Applica una protezione solare (SPF 15 o superiore) sulla zona trattata o tienila coperta con indumenti adeguati.

**NON** utilizzare SmoothSkin Pure Fit in caso di precedente tumore della pelle o di lesioni precancerose (ad esempio nevi o numerosi nevi).

**NON** utilizzare SmoothSkin Pure Fit in caso di gravidanza o allattamento, poiché questo dispositivo non è stato testato in queste condizioni.

**NON** usare su vesciche e cicatrici.

**NON** utilizzare SmoothSkin Pure Fit in caso di gravidanza o allattamento, poiché questo dispositivo non è stato testato in queste condizioni.

**NON** utilizzare SmoothSkin Pure Fit su macchie marrone scuro o nere, quali voglie, nei o verruche, nella zona che desideri trattare. Utilizzare SmoothSkin Pure Fit potrebbe

danneggiare la pelle o peggiorare le condizioni esistenti. Potrebbero verificarsi effetti collaterali quali ustioni, vesciche e alterazioni del colorito della pelle o cicatrici.

**NON** utilizzare SmoothSkin Pure Fit in caso di malattie della pelle nella zona da trattare, ad es. psoriasi, vitiligine, eczema, acne, herpes semplice, infezioni in corso o ferite.

**NON** utilizzare SmoothSkin Pure Fit se sei minorenne, poiché questo dispositivo non è stato testato sui minori.

#### AVVERTENZE



#### SICUREZZA DEGLI OCCHI

SmoothSkin Pure Fit Emette spot di luce pulsata ad alta intensità. L'esposizione diretta è potenzialmente dannosa per gli occhi. Segui le istruzioni di sicurezza riportate di seguito.

**AVVERTENZA:** Possibili lesioni agli occhi (che possono portare alla perdita della vista) o alla pelle se non si seguono le istruzioni. Leggi e segui le istruzioni.

L'apparecchio può essere attivato (lampeggia) solo se il sensore della tonalità della pelle (accanto al display di trattamento) rileva una tonalità della pelle adatta e aderisce perfettamente alla zona da trattare. Tuttavia:

**NON** guardare direttamente nel display di trattamento dell'apparecchio quando l'alimentazione elettrica è attivata e quando il dispositivo è acceso

**NON** tentare di attivare (far lampeggiare) il sistema direzionandolo verso gli occhi

**NON** trattare le aree attorno agli occhi (sopracciglia o ciglia). Un uso improprio può causare danni agli occhi, proteggi gli occhi dall'esposizione. **NON** utilizzare l'apparecchio sopra le palpebre o vicino agli occhi

Attiva (fai lampeggiare) il sistema SOLO quando la parte anteriore dell'apparecchio è perfettamente a contatto con la zona che desideri trattare.

TI CONSIGLIAMO di distogliere lo sguardo dall'apparecchio durante il trattamento.

### **ELETTRICITÀ E SICUREZZA**

Come per qualsiasi dispositivo elettrico, sarà necessario prendere alcune precauzioni al fine di garantire la tua sicurezza.

**NON** provare ad aprire SmoothSkin Pure Fit, in quanto ciò potrebbe esporre a componenti elettrici pericolosi.

**NON** utilizzare SmoothSkin Pure Fit se danneggiato; ad esempio, se il dispositivo è spaccato, se

il cavo è danneggiato (cavi interni visibili), se il vetro sull'apparecchio è crepato o rotto, ecc. Ciò potrebbe provocare lesioni.

**NON** utilizzare vicino a vasche da bagno, docce, lavandini o altri recipienti contenenti acqua. Non utilizzare SmoothSkin Pure Fit se bagnato.

**NON** utilizzare SmoothSkin Pure Fit se diventa troppo caldo al tatto. Ciò potrebbe indicarne il danneggiamento.

**NON** utilizzare un alimentatore o altro componente diverso da quelli forniti con SmoothSkin Pure Fit. Ciò potrebbe danneggiare il dispositivo e interrompere il funzionamento.

**NON** cercare di attivare (far lampeggiare) SmoothSkin Pure Fit su superfici diverse da quella cutanea.

ATTENZIONE non è consentito modificare l'apparecchio.

**NON** posizionare SmoothSkin Pure Fit in modo da rendere difficoltoso scollegarlo dall'alimentazione elettrica.



## SICUREZZA GENERALE

**NON** utilizzare in caso di trattamento di peeling cutaneo nella zona che desideri trattare. Attendi 30 giorni dopo il peeling prima di trattare con SmoothSkin Pure Fit.

Trattare la pelle abbronzata con luce pulsata ad alta intensità (IPL) può causare un'iperpigmentazione (scurimento) o un'ipopigmentazione (schiarimento) permanente della pelle trattata.

**NON** utilizzare su tatuaggi o trucco permanente.

**NON** utilizzare in caso di sensibilità nota alla luce del sole (fotosensibilità) o se stai assumendo farmaci che rendono la pelle più sensibile e provocano fotosensibilità, ad es. Retin A, Accutane e/o altri retinoidi topici. Controlla sempre il foglio illustrativo fornito con il medicinale per verificare se la fotosensibilità è elencata fra gli effetti collaterali. Utilizzare SmoothSkin Pure Fit su pelle fotosensibile potrebbe causare danni come gonfiore o vesciche. Consulta un medico prima di applicare l'apparecchio poiché l'uso potrebbe danneggiare la pelle.

Questo apparecchio non è destinato al trattamento di condizioni mediche. È necessario consultare il medico per trattare, ad esempio, nei, eruzioni cutanee, prurito, funghi o infezioni della pelle, protuberanze o fibromi penduli.

SmoothSkin Pure Fit non deve essere utilizzato su filler o botox.

SmoothSkin Pure Fit deve essere tenuto fuori dalla portata dei bambini sotto i 18 anni di età. I bambini non devono usare, giocare, effettuare manutenzione né pulire il dispositivo. Vi sono una serie di potenziali rischi: esposizione al fascio luminoso che può causare ustioni o lesioni oculari, folgorazione, strangolamento mediante i cavi.

SmoothSkin Pure Fit deve essere tenuto fuori dalla portata di animali e parassiti che potrebbero danneggiare il dispositivo. I potenziali rischi includono ridotta funzionalità e folgorazione.

SmoothSkin Pure Fit non è destinato all'uso da parte di persone con ridotte capacità fisiche, sensoriali o mentali, a meno che non venga effettuato sotto supervisione o non siano state fornite istruzioni relative all'uso sicuro e corretto del dispositivo da parte di una persona responsabile della loro sicurezza.

Il filtro in vetro di SmoothSkin Pure Fit è un componente essenziale che si scalda durante l'uso.

**NON TOCCARE** il filtro durante o subito dopo l'uso. Ispeziona regolarmente il filtro per verificare la presenza di danni.

**NON** usare SmoothSkin Pure Fit se il filtro è rotto o mancante.

Assicurati che il display di trattamento di SmoothSkin Pure Fit sia pulito e privo di residui.

Eventuali residui sopra o attorno al display di trattamento quando il dispositivo è in funzione possono comportare temporanee alterazioni della pelle, quali rossore o gonfiore.

**AVVERTENZA:** Possono verificarsi danni alla pelle dopo un'applicazione superficiale prolungata o ripetuta su un punto. Evitare un utilizzo eccessivo che include passaggi eccessivi, accumulo di impulsi e/o maggiore frequenza di utilizzo

**AVVERTENZA:** Non ignorare i meccanismi di sicurezza inerenti al dispositivo

**NON** superare l'utilizzo specificato nel regime di trattamento.

#### PRECAUZIONI

In alcuni soggetti, la rimozione dei peli mediante laser o sorgenti luminose ad alta intensità può causare un aumento della crescita dei peli. In base ai dati attualmente disponibili, i gruppi più a rischio per questo effetto sono le donne mediterranee, mediorientali e sudasiatiche trattate sul viso e sul collo.

**NON** utilizzare SmoothSkin Pure Fit su nessuna zona in cui desideri che i peli ricrescano.

**NON** utilizzare il dispositivo SmoothSkin Pure Fit su viso, mascelle o collo maschili. I peli della zona del mento degli uomini sono troppo densi, e l'utilizzo del dispositivo SmoothSkin Pure Fit in queste zone può causare lesioni cutanee.

L'uso di SmoothSkin Pure Fit è sconsigliato su peli rossi, grigi, bianchi o biondi. SmoothSkin Pure Fit non è efficace in questi casi.

## 4. POTENZIALI RISCHI, EFFETTI COLLATERALI E REAZIONI CUTANEE

L'utilizzo di SmoothSkin Pure Fit potrebbe causare effetti collaterali.

EFFETTO COLLATERALE	COME VALUTARLI E INTERVENIRE
Lieve dolore / fastidio nella zona trattata	È prevedibile e normale per tutti i trattamenti di IPL. Puoi continuare a utilizzare il dispositivo come indicato, e il dolore dovrebbe diminuire con l'uso continuato.
Sensazioni di calore o formicolio durante il trattamento, che in genere scompaiono dopo alcuni secondi e fino a un minuto e diminuiscono con l'uso continuato.	È prevedibile e normale per tutti i trattamenti di IPL. Puoi continuare a utilizzare il dispositivo come indicato.
Prurito nella zona trattata	È abbastanza comune per i trattamenti di IPL e dovrebbe diminuire dopo un breve periodo. Puoi continuare a utilizzare il dispositivo come indicato. Non grattare l'area.

EFFETTO COLLATERALE	COME VALUTARLI E INTERVENIRE
Arrossamento della pelle durante o dopo il trattamento che scompare dopo pochi minuti.	È prevedibile e normale per tutti i trattamenti di IPL. Puoi continuare a utilizzare il dispositivo come indicato una volta scomparso l'arrossamento della pelle.

IN CASI ESTREMAMENTE RARI	COME VALUTARLI E INTERVENIRE
Gonfiore e arrossamento che non scompaiono entro due o tre giorni.	Interrompi immediatamente l'utilizzo del dispositivo e consulta il medico prima di utilizzarlo nuovamente.
Modifiche temporanee del colore della pelle (schiarimento o scurimento).	In caso di modifiche del colore della pelle, interrompi immediatamente l'utilizzo del dispositivo e consulta il medico.
Vesciche, cicatrici o ustioni della pelle.	Interrompi immediatamente l'utilizzo del dispositivo e consulta il medico prima di utilizzarlo nuovamente. Applica un impacco freddo sulla zona. Tratta con una crema antisettica o per bruciate.

In uno studio clinico su 50 soggetti, ciascuno ha ricevuto 12 trattamenti settimanali. Sono stati registrati i seguenti effetti:

- Prurito – Tre soggetti hanno riportato un lieve prurito dopo il trattamento.
- Leggero arrossamento – Segnalato da due soggetti.

- Lieve sensazione di pizzicore – Cinque soggetti hanno riportato un lieve disagio dopo il trattamento.
- Peli incarniti – Un soggetto ha segnalato la presenza di peli incarniti dopo il trattamento.
- Arrossamento dei follicoli – Un soggetto ha riportato un puntino rosso sull'area trattata dopo il trattamento. Mild Stinging Sensation – Five subjects reported mild discomfort following treatment.

In tutti i casi, la pelle trattata è tornata alla normalità in 7 giorni.

## 5. I VANTAGGI DI UTILIZZARE SMOOTHSKIN PURE FIT

SmoothSkin Pure Fit è indicato per la riduzione permanente dei peli superflui.

È stato condotto uno studio clinico per valutare la sicurezza e l'efficacia di SmoothSkin Pure Fit. Gli elementi chiave dello studio sono stati:

Tutti i trattamenti sono stati eseguiti da operatori non qualificati dal punto di vista medico in un'unica sede, utilizzando dispositivi identici allo SmoothSkin Pure Fit fornito in questa confezione;

Tutti i soggetti hanno dovuto compilare dei questionari relativi al loro stato di salute generale, e chi non ha potuto essere trattato, ad es. chi presentava una o più delle controindicazioni elencate nella Sezione 3 del presente Manuale utente, è stato escluso. Inoltre, tutti i soggetti hanno dovuto fornire il Consenso informato secondo i requisiti degli studi clinici internazionali;

Un totale di 53 soggetti femminili, di età compresa tra i 19 e i 45 anni, ha iniziato la sperimentazione;

Tre soggetti hanno abbandonato la sperimentazione durante il periodo di trattamento per motivi personali. Nessun soggetto ha abbandonato la sperimentazione per problemi associati all'utilizzo di SmoothSkin Pure Fit;

Ciascun soggetto ha ricevuto i 12 trattamenti settimanali sulla zona del corpo scelta. Il trattamento tipico consisteva nel rasare la zona e applicare SmoothSkin Pure Fit seguendo la procedura descritta nella Sezione 8, Fase 3 del presente manuale utente;

Per misurare la variazione della quantità di peli 6 mesi e 12 mesi dopo l'ultimo trattamento, i peli nelle zone trattate sono stati contati. Ciò è avvenuto mediante fotografie ad alta risoluzione, mentre la differenza nella quantità di peli è stata calcolata come variazione percentuale;

Seguendo le istruzioni, i partecipanti allo studio clinico hanno mostrato una riduzione media dei peli del 44% 6 mesi dopo l'ultimo trattamento e del 36% 12 mesi dopo l'ultimo trattamento, rispetto alla quantità di peli calcolata prima del trattamento (vedi tabella seguente). I risultati effettivi variavano da persona a persona;

SMOOTHSKIN PURE	
Numero di soggetti a 6 mesi dal trattamento	50
Riduzione dei peli a 6 mesi dal trattamento	43.9%
Numero di soggetti a 12 mesi dal trattamento	33
Riduzione dei peli a 12 mesi dal trattamento	36.0%
% di soggetti che hanno avuto un risultato positivo (riduzione dei peli >30%) su tutte le zone del corpo a 12 mesi dal trattamento. Un risultato è considerato positivo se, dopo 12 mesi, la riduzione dei peli è superiore al 30% su tutte le zone trattate.	66.7%

L'incidenza degli effetti collaterali durante lo studio clinico è stata minima (come descritto nella precedente Sezione 4), e la maggior parte dei soggetti (48 su 50) consiglierebbe SmoothSkin Pure Fit agli amici.

## 6. QUAL È LA DESTINAZIONE D'USO DI SMOOTHSKIN PURE FIT

### DESTINAZIONE D'USO

SmoothSkin Pure Fit è destinato all'uso per la riduzione permanente dei peli superflui.




## 7. LA TUA IDONEITÀ

### ZONE DEL CORPO

SmoothSkin Pure Fit può essere utilizzato sui peli del corpo e sulla peluria del viso femminile al di sotto delle guance.

### TONALITÀ DELLA PELLE



SmoothSkin Pure Fit può essere utilizzato su tonalità di pelle chiare, medie e scure, fino alla tonalità 5 compresa.

SmoothSkin Pure Fit è dotato di un sensore della tonalità della pelle che misura il colore della tua pelle per impedirne l'utilizzo in caso di tonalità troppo scura.



### COLORE DEI PELI

SmoothSkin Pure Fit può essere utilizzato su peli di colore nero o marrone. Potrebbe non essere efficace su peli bianchi, grigi, biondi o rossi.

## 8. COME USARE SMOOTHSKIN PURE FIT

**AVVERTENZA:** Segui tutte le fasi del processo di trattamento assicurandoti di completare tutti i punti di ciascuna fase prima di passare a quella successiva.

### FASE 1: PREPARARE L'AREA DA TRATTARE

Rimuovi tutti i peli visibili mediante rasatura. Assicurati che non rimangano peli sulla superficie cutanea poiché ciò potrebbe causare lesioni. Questa operazione evita inoltre che eventuali residui coprano la parte anteriore del dispositivo.



Detergi e asciuga la zona da trattare. Ricorda di non utilizzare gel o creme con questo dispositivo!

### FASE 2: EFFETTUARE UN TEST EPICUTANEO

Prima di trattare una nuova area del corpo, RACCOMANDIAMO di effettuare un test su quella zona per verificare eventuali reazioni all'uso di SmoothSkin Pure Fit.

L'area sottoposta al test epicutaneo dovrebbe essere di circa 3 x 2 cm (equivalente a 2 spot affiancati). Vedi Fase 3 per trattare la zona.

**Attendi 24 ore dal test epicutaneo**, per assicurarti che la tua pelle sia adatta al trattamento e non ci siano reazioni avverse all'energia luminosa. Se non vi sono reazioni dopo 24 ore, puoi trattare l'area attorno a quella su cui hai eseguito il test epicutaneo. L'area sottoposta al test NON dovrà essere ritrattata per almeno 1 settimana.

### FASE 3: IL TRATTAMENTO CON SMOOTHSKIN PURE FIT

A) Collega l'alimentatore a una presa elettrica. Le ventole si avvieranno e i sensori della tonalità della pelle si illumineranno di blu, a indicare che il dispositivo è acceso

#### MODALITÀ TIMEOUT

Quando il dispositivo rimane "inattivo", ovvero non vengono premuti pulsanti per 10 minuti, esso torna in modalità STANDBY, e le luci del sensore si spengono. Premi il pulsante Modalità per tornare alla modalità PRONTO per il trattamento.

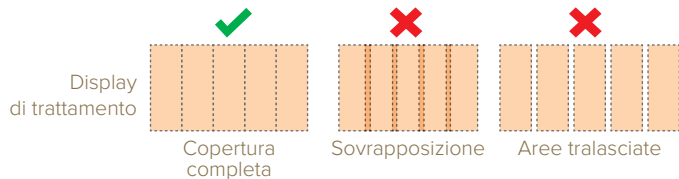
B) Premi il dispositivo con fermezza sull'area da trattare, assicurandoti che il sensore sia a contatto con la pelle, altrimenti SmoothSkin Pure Fit non funzionerà. Una volta rilevata una tonalità valida, la potenza d'uscita prestabilita viene visualizzata sulle barre di alimentazione.



C) Premi il pulsante di attivazione. Il dispositivo inizierà a lampeggiare, e avvertirai una sensazione di calore

D) Sposta l'apparecchio sull'area successiva da trattare e ripeti l'operazione. Il dispositivo deve ricaricarsi fra uno spot e l'altro.

E) Assicurati che TUTTA L'AREA DA TRATTARE venga sottoposta al trattamento, ma NON sovrapporre gli spot.



#### FASE 4: IL TUO PROGRAMMA DI TRATTAMENTO SMOOTHSKIN PURE FIT

Per risultati ottimali, SmoothSkin Pure Fit deve essere utilizzato ogni settimana per 12 settimane per essere certa di trattare tutti i follicoli piliferi.

Dopo la fase di trattamento iniziale (12 trattamenti settimanali), per mantenere i risultati ottenuti raccomandiamo di utilizzare SmoothSkin Pure Fit una volta al mese o secondo la frequenza richiesta.

#### FASE 5: SPEGNERE SMOOTHSKIN PURE FIT

Al termine del trattamento, scollega SmoothSkin Pure Fit dall'alimentatore e dalla presa elettrica.



## 9. IL SENSORE DELLA TONALITÀ DELLA PELLE

Il sensore della tonalità della pelle misura il colore della tua pelle e imposta il livello corretto di potenza in uscita necessaria. Se la tua pelle è troppo scura per essere trattata con SmoothSkin Pure Fit, il sensore lo rileverà e impedirà il funzionamento del dispositivo. Se la tua pelle è troppo scura, nella barra di alimentazione compariranno delle spie ROSSE.

Lo stato del sensore della tonalità della pelle è visibile sulle barre di alimentazione laterali del dispositivo. Nel caso in cui venga rilevata una tonalità adeguata, le barre di alimentazione si illumineranno di BIANCO. Il numero di spie illuminate dipenderà dalla tonalità esatta della pelle.

### POWER BARS



Poche spie = Pelle più scura e potenza ridotta

Più spie = Pelle più chiara e potenza maggiore

PELLE TROPPO SCURA  
NESSUN TRATTAMENTO  
POSSIBILE  
1 SPIA ROSSA ACCESA



PELLE SCURA  
POTENZA RIDOTTA  
1 SPIA ACCESA



PELLE CHIARA  
POTENZA MAGGIORE  
10 SPIE ACCESE



La quantità di energia luminosa emessa per ciascuna impostazione in Modalità massima potenza (in base al colore della pelle) è mostrata nella tabella seguente.

Numero di spie accese nelle barre di alimentazione	Energia massima (J/cm <sup>2</sup> )
10	6.00
9	5.78
8	5.56
7	5.33
6	5.11
5	4.89
4	4.67
3	4.44
2	4.22
1	4.00

La perfetta aderenza con la pelle garantisce i migliori risultati, poiché l'energia luminosa emessa dal dispositivo raggiunge così la zona da trattare.

## 10.IL SENSORE DI CONTATTO CON LA PELLE

SmoothSkin Pure Fit è dotato di un sensore di contatto con la pelle che verifica l'aderenza alla cute prima di ogni spot, assicurando il sicuro funzionamento del dispositivo! In questo modo, il dispositivo è conforme alle più severe norme di sicurezza.

Il sensore di contatto con la pelle ti garantisce anche i migliori risultati di trattamento. Il sensore deve aderire perfettamente alla zona da trattare affinché il dispositivo funzioni.

Una perfetta aderenza alla pelle significa che tutta l'energia luminosa emessa dal dispositivo raggiunge la zona da trattare per ottenere un risultato ottimale.

Se il dispositivo non aderisce perfettamente alla zona da trattare, non si avvierà. Prova a regolare la posizione del dispositivo per assicurare una perfetta aderenza, in particolare nelle zone più delicate come braccia e tibie.



## 11. LE MODALITÀ DI SMOOTHSKIN PURE FIT

Puoi trattare il tuo corpo utilizzando una delle tre modalità di trattamento di SmoothSkin Pure Fit:



**Modalità massima potenza**  
– Nessun indicatore



**Modalità delicata –**  
Indicatore On



**Modalità rapida –**  
Indicatore On

La Modalità massima potenza è l'impostazione a massima potenza del dispositivo. La Modalità massima

potenza garantisce i risultati migliori, poiché utilizza la massima potenza possibile per la tua tonalità di pelle. Questa modalità funziona particolarmente bene sulle zone più ostinate dove i peli tendono a essere più densi, come le ascelle e l'inguine.

La Modalità delicata può essere utilizzata se ritieni che la Modalità massima potenza sia scomoda o un po' troppo dolorosa. Utilizzando la Modalità delicata ridurrai la potenza in uscita e noterai meno indicatori accesi nella Barra di alimentazione quando applichi il dispositivo sulla pelle.

La Modalità rapida è quella più veloce e quindi quella a potenza ridotta. La Modalità rapida è ottima per trattare zone più ampie dove i peli sono meno densi (come braccia o gambe) e per le aree che vuoi trattare più rapidamente. Può essere utilizzata anche come modalità di mantenimento, per tenere a bada la ricrescita dei peli dopo il regime di trattamento iniziale.

La Modalità massima potenza è l'impostazione predefinita all'accensione del dispositivo. Puoi passare da una modalità all'altra premendo il pulsante Modalità sotto quello di attivazione.



In ognuna di queste modalità, puoi anche scegliere di utilizzare il Metodo Glide o il Metodo Stamp.

Il Metodo Stamp è consigliato per piccole zone, come le ascelle e l'inguine. Posiziona il dispositivo sulla pelle, premi e rilascia il pulsante di attivazione. Rimuovi attentamente dalla pelle prima di riapplicare all'area successiva.

Il Metodo Glide è consigliato per zone estese come le gambe. Posiziona il dispositivo sulla pelle, tieni premuto il pulsante di attivazione, quindi fai scorrere il dispositivo lungo la pelle tra uno spot e l'altro. Prova a spostare il dispositivo a una velocità costante per una copertura completa, senza sovrapposizioni e senza tralasciare zone.

## 12. LA TESTINA DI PRECISIONE

SmoothSkin Pure Fit è dotato di una testina di precisione staccabile perfetta per le aree più piccole e difficili (come il labbro superiore, le dita delle mani e dei piedi). Il vantaggio di questo dispositivo è garantirti una maggiore flessibilità durante ogni trattamento.

L'utilizzo della testina di precisione rallenterà leggermente il tuo dispositivo, quindi ti consigliamo di utilizzarla solo quando necessario, per un'azione più veloce possibile.

La testina di precisione si attacca semplicemente alla parte anteriore del dispositivo tramite un magnete posizionato all'interno della parte anteriore dell'unità principale. Questo magnete mantiene la testina in posizione mentre tratti l'area. Basta sganciarla o ricollegarla a seconda dell'area che stai trattando.



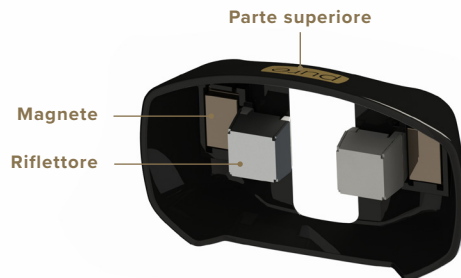
Se la testina di precisione è danneggiata o manca di parti (ad es. il magnete o il riflettore), **NON utilizzarla**.

Assicurarsi che la testina di precisione sia montata nel verso corretto (logo in alto)

Se la testina di precisione si surriscalda troppo durante l'uso, interrompi il trattamento finché non si sarà raffreddata.

Quando la testina di precisione è montata, segui tutte le avvertenze sulla SICUREZZA PER GLI OCCHI (Sezione 3).

Segui le istruzioni per la pulizia (Sezione 13) per la testina di precisione



## 13.PULIZIA, MANUTENZIONE E CONSERVAZIONE

Dopo il trattamento, spegni sempre SmoothSkin Pure Fit scollegandolo dall'alimentatore e dalla presa elettrica.

Dopo l'uso, controlla che il dispositivo, il sensore della tonalità della pelle e il display di trattamento non siano danneggiati, e pulisci il tutto con un panno asciutto e privo di lanugine.

**AVVERTENZA:** Il filtro in vetro può scaldarsi durante l'uso. **NON** toccare e **NON** pulire il filtro per almeno 5 minuti dopo l'uso affinché si raffreddi.

Non usare MAI acqua o altri liquidi detergenti, in quanto potrebbero danneggiare il dispositivo e rappresentare un pericolo per la sicurezza.

Per garantire le massime prestazioni del tuo SmoothSkin Pure Fit, è particolarmente importante mantenere la parte anteriore del dispositivo e il riflettore liberi da sporcizia, capelli o altri residui.

Per facilitare la pulizia della sezione anteriore, questa parte può essere pulita con un panno leggermente umido.

Conserva SmoothSkin Pure Fit in un luogo fresco e asciutto. Assicurati che il display di trattamento e il sensore della tonalità della pelle sul dispositivo siano protetti da eventuali danni.

Controlla regolarmente il dispositivo (compresi i cavi) per verificare la presenza di danni visibili. In caso di danni o crepe, smetti di usare il dispositivo.

Per evitare rischi di strangolamento o inciampo, scollega sempre il dispositivo dalla presa elettrica quando non è in uso.



## 14. VIAGGIARE CON SMOOTHSKIN PURE FIT

L'alimentatore di SmoothSkin Pure Fit è universale e funzionerà con tutti i tipi di alimentazione comunemente in uso. SmoothSkin Pure Fit funzionerà normalmente purché tu abbia un adattatore adeguato per collegare i cavi alle prese.

## 15. RISOLUZIONE DEI PROBLEMI

PROBLEMA	SOLUZIONE
Gli indicatori di potenza sul lato del dispositivo non si accendono quando sono posti a contatto con la pelle.	Verifica che l'alimentatore sia collegato alla presa di corrente. Assicurati che il dispositivo sia in modalità PRONTO (premi il pulsante Standby/Pronto una volta soltanto). Verifica che i sensori siano a contatto con la pelle.
Dopo averlo posto a contatto con la pelle, il primo indicatore di potenza sul lato del dispositivo si illumina di ROSSO, e SmoothSkin Pure Fit non funziona.	L'area che stai cercando di trattare è troppo scura. SmoothSkin Pure Fit è provvisto di un sensore intelligente che rileva automaticamente la tonalità della tua pelle e seleziona le migliori impostazioni di trattamento. A causa della natura della tecnologia della luce pulsata ad alta intensità, SmoothSkin Pure Fit non è adatto a tutti e non può essere utilizzato su pelli troppo scure.

PROBLEMA	SOLUZIONE
Gli indicatori della barra di alimentazione sul lato del dispositivo sono accesi o lampeggiano in modo anomalo, con una spia LED rossa.	SmoothSkin Pure Fit mostra eventuali messaggi di errore tramite combinazioni di spie sulle barre di alimentazione poste ai lati del dispositivo. Ciò indica la presenza di un guasto al dispositivo. Interrompi l'uso del dispositivo e consulta il sito web.
L'apparecchio SmoothSkin Pure Fit, il display di trattamento, l'alimentatore o il cavo sono danneggiati, rotti, crepati o appaiono difettosi.	NON utilizzare. In caso di dubbi sulla sicurezza di SmoothSkin Pure Fit o se sospetti eventuali danni, evita l'utilizzo e consulta il sito web.

## 16. GARANZIA


Il prodotto è coperto da una garanzia di 2 anni a partire dalla data di acquisto. Entro tale periodo, provvederemo a controllare i difetti di materiale o di lavorazione gratuitamente e a sostituire l'intero dispositivo, a nostra discrezione.

Questa garanzia si estende a tutti i Paesi in cui questo dispositivo è fornito da CyDen o un suo distributore autorizzato.

La presente garanzia non copre i danni causati da un uso improprio, dalla normale usura o dall'utilizzo, così come i difetti che hanno un effetto trascurabile sul valore o sul funzionamento dell'apparecchio. La garanzia decade se le riparazioni vengono effettuate da persone non autorizzate e in caso di non utilizzo delle parti di ricambio originali SmoothSkin Pure Fit. Per accedere al servizio durante il periodo di garanzia, visita il nostro sito: [www.smoothskin.com](http://www.smoothskin.com)

## 17. ETICHETTE E SIMBOLI

SMOOTHSKIN PURE is marked with the following symbols:

	Parte applicata tipo BF		Marchio australiano di conformità ai regolamenti
	Apparecchiatura di classe II		Periodo di utilizzo per la protezione ambientale China-RoHS
	Seguire le istruzioni per l'uso		Avvertenza Le radiazioni ottiche provenienti dal dispositivo possono causare lesioni oculari
	Direttiva sullo smaltimento dei rifiuti elettrici ed elettronici dell'Unione europea (WEEE)		Marchio di conformità a trifoglio per l'Ucraina
	Marchio di conformità europea		Conformità FCC EMC per il Nord America
	Mantenere asciutto		Marchio di certificazione dell'NRTL

### DICHIARAZIONE FCC:

NOTA: La presente apparecchiatura è stata testata e ritenuta conforme ai limiti per i dispositivi digitali di classe B, ai sensi della parte 15 delle norme FCC. Tali limiti sono studiati per fornire una protezione ragionevole contro le interferenze dannose in un'installazione domestica. Questa apparecchiatura genera, utilizza e può irradiare energia in radiofrequenza e, se non viene installata e utilizzata in conformità con le istruzioni, può causare interferenze dannose alle comunicazioni radio. Tuttavia, non vi è alcuna garanzia che non si verifichino interferenze in una specifica installazione. Nel caso in cui l'apparecchiatura causi interferenze dannose alla ricezione radio e televisiva, che possono essere determinate spegnendola e accendendola, si consiglia di tentare di correggere l'interferenza adottando una o più delle seguenti misure:

- Riorientare o riposizionare l'antenna ricevente.
- Aumentare la distanza tra l'apparecchiatura e il ricevitore.
- Collegare l'apparecchiatura a una presa su un circuito diverso da quello a cui è collegato il ricevitore.
- Consultare il rivenditore o un tecnico radiotelevisivo esperto per assistenza.

## 18. SPECIFICHE TECNICHE

SmoothSkin Pure Fit è un sistema di luce pulsata ad alta intensità filtrato e ad ampia banda avente le seguenti specifiche tecniche:

- **Cadenza di ripetizione:** Impulsi manuali ogni 0,45-1 secondo (in base alle impostazioni di trattamento), funzionamento continuo
- **Lunghezza impulso:** Scarica libera FWHM = 2,0 ms
- **Uscita ottica massima:** 3 - 6J/cm<sup>2</sup>
- **Lunghezza d'onda:** 510 – 1100nm
- **Input linea di alimentazione:** 100–240V~, 50/60Hz, 1,7-0.91A
- **Temperatura di funzionamento:** Tra 5°C and 40°C
- **Umidità di funzionamento:** Fino al 93% di umidità relativa in assenza di condensazione
- **Pressioni di funzionamento:** Da 700 hPa a 1060 hPa
- **Area di trattamento (dimensione dello spot):** 3 cm<sup>2</sup> (30mm x 10mm)

L'area circostante il display di trattamento viene classificata come Parte Applicata e può raggiungere una temperatura massima di 60 °C. Verifica che SmoothSkin Pure Fit sia utilizzato secondo le indicazioni fornite nella Sezione 8.

### CONDIZIONI DI TRASPORTO:

- **Temperatura:** Da -25°C a +70°C
- **Umidità:** Fino al 93% di umidità relativa in assenza di condensazione
- **Pressioni:** D 500 hPa a 1060 hPa

Se il dispositivo viene conservato a temperature diverse da quelle di funzionamento, attendi almeno 30 minuti prima di utilizzarlo per permettergli di raggiungere la normale temperatura di funzionamento. SmoothSkin Pure Fit dispone di spot illimitati ed è destinato a essere utilizzato su una sola persona alla volta.

La durata di vita minima prevista per questo dispositivo è di 10 anni, seguendo il regime di utilizzo consigliato.

Il marchio CE certifica che il dispositivo è conforme alle seguenti direttive CEE:

- Direttiva sui limiti di tensione 2014/35/UE
- Direttiva sulla compatibilità elettromagnetica 2014/30/UE
- Direttiva sui prodotti connessi all'energia 2009/125/CE

SmoothSkin Pure Fit è conforme ai più recenti standard e modifiche EMC applicabili ai dispositivi domestici e medici, ovvero: EN 55014-1:2017, EN 55014-2:2015, EN 61000-3-2:2014, EN 61000-3-3:2013, EN/IEC 60601-1-2:2014 (Ed 4.0), FCC CRF 47 Part 15B 15.107 e 15.109, IECs-003 punto 6.0.

SmoothSkin Pure Fit è conforme ai più recenti standard di sicurezza e modifiche applicabili ai dispositivi domestici e medici,

ovvero: IEC 60335-1:2010, IEC 60335-2-23:2003, IEC 60601-11:2015, IEC 60601-1:2005, IEC 60601-2-57:2011, IEC 60601-1-6:2010, IEC 62366-1:2015, IEC 62304:2006, C22.2 No 60601-1:2008 and 2014, ANSI/AAMI ES 60601-1:2015 + AMS

Per maggiori dettagli, contatta CyDen Ltd

#### **SMALTIMENTO (fine vita)**

Al fine di ridurre al minimo i rischi per la salute e l'ambiente e garantire il riciclo dei materiali, questo prodotto dovrà essere smaltito presso una struttura adibita alla raccolta differenziata per apparecchiature elettriche e elettroniche. Il simbolo WEE riportato sul prodotto serve a ricordarlo.

SMOOTHSKIN



You can reach us via our SMOOTHSKIN web page  
([www.smoothskin.com](http://www.smoothskin.com))

Póngase en contacto con nosotros en la página  
web SmoothSkin ([www.smoothskin.com](http://www.smoothskin.com))

Você pode entrar em contato conosco através do  
nosso site SMOOTHSKIN ([www.smoothskin.com](http://www.smoothskin.com))

Vous pouvez nous contacter via notre page web  
SMOOTHSKIN ([www.smoothskin.com](http://www.smoothskin.com))

Sie erreichen uns über unsere SMOOTHSKIN-  
Webseite ([www.smoothskin.com](http://www.smoothskin.com))

Puoi contattarci tramite la nostra pagina web  
SMOOTHSKIN ([www.smoothskin.com](http://www.smoothskin.com))



CyDen Limited, Block A,  
Bay Studios Business Park, Fabian Way,  
Swansea, SA1 8QB, UK

CM12-1789-01 | Type: SSG2

\*Product may vary from illustrations shown throughout this guide.

\*El producto puede diferir con respecto a las imágenes que aparecen en esta guía.

\*O produto pode variar da ilustração exibida neste manual.

\*Le produit peut varier des illustrations présentées dans ce guide.

\* Das Produkt kann von den in diesem Handbuch gezeigten Abbildungen  
abweichen.

Il prodotto può variare rispetto alle illustrazioni mostrate in questa guida.