

SMOOTHSKIN
pure
mini lite

IPL USER GUIDE





ENGLISH

Page number 4



FRANÇAIS

Numéro de page 38

العربية

رقم الصفحة 70

Welcome to **SMOOTHSKIN PURE MINI LITE!**

Congratulations! You've opened up a world of unparalleled beauty, smoothness and convenience. Come and join in the conversation at www.smoothskin.com where you can find expert advice and support throughout your treatment.

CONTENTS

<i>1.</i> THE SMOOTHSKIN PURE MINI LITE SYSTEM	<i>5</i>	<i>8.</i> THE SKIN TONE SENSOR	<i>23</i>
<i>2.</i> HOW DOES SMOOTHSKIN PURE MINI LITE WORK	<i>6</i>	<i>9.</i> THE SKIN CONTACT SENSOR	<i>24</i>
<i>3.</i> IMPORTANT SAFETY INFORMATION	<i>8</i>	<i>10.</i> CLEANING, MAINTENANCE, STORAGE	<i>26</i>
<i>4.</i> POTENTIAL RISKS, SIDE EFFECTS AND SKIN REACTIONS	<i>15</i>	<i>11.</i> TRAVELLING WITH SMOOTHSKIN PURE MINI LITE	<i>26</i>
<i>5.</i> WHAT IS THE INTENDED USE OF SMOOTHSKIN PURE MINI LITE	<i>17</i>	<i>12.</i> TROUBLESHOOTING	<i>27</i>
<i>6.</i> YOUR SUITABILITY	<i>17</i>	<i>13.</i> WARRANTY	<i>28</i>
<i>7.</i> HOW TO USE SMOOTHSKIN PURE MINI LITE	<i>19</i>	<i>14.</i> LABELS AND SYMBOLS	<i>29</i>
		<i>15.</i> TECHNICAL SPECIFICATIONS	<i>30</i>

1. THE SMOOTHSKIN PURE MINI LITE SYSTEM

PACKAGE CONTENTS

Inside the packaging of the SmoothSkin Pure Mini Lite, you will find the following:

- Handset and Power Supply
- Mains Power Cable
- User Manual
- Device Rubber Cap


THE SMOOTHSKIN PURE MINI LITE SYSTEM:



2. HOW DOES SMOOTHSKIN PURE MINI LITE WORK

HOW DOES IPL WORK

SmoothSkin Pure Mini Lite is designed to help break the hair cycle. Light energy is transferred through the skin's surface and is absorbed by melanin present in the hair shaft. That light energy is converted to heat energy (below the surface of the skin), which reduces the hairs growing back. Now you can look forward to seeing the treated hairs naturally fall out over the course of a few days to 1-2 weeks.



WHAT TO EXPECT

Immediately post treatment, you should not see any significant side effects from treatment (Refer to section 4 for more information on side effects).

In the first few weeks following the initial treatments, you will still see some hairs growing. These are likely to be hairs that were missed during treatment i.e. they were lying dormant and not in their growth phase (Anagen) during treatment; when IPL is most effective.

Around 4 weeks into the 12 week treatment program you should see a reduction in hair growth. However, many hairs may still not have been treated in their growth phase.

It is important to continue the weekly treatments.

After the 12 week program, you should see a significant reduction in hairs within the treated area. Any remaining hairs should be finer and lighter in color.

Continued treatments as required, should maintain the reduction in unwanted hair.



3. IMPORTANT SAFETY INFORMATION

CONTRAINDICATIONS

DO NOT use SmoothSkin Pure Mini Lite if you have very dark skin. The skin tone sensor located near the output window of the device will determine the tone of your skin. If the skin tone sensor determines that your skin is too dark for safe use, operation of SmoothSkin Pure Mini Lite will be prevented.

DO NOT use SmoothSkin Pure Mini Lite if your skin has been artificially or naturally tanned or is burned from sun overexposure. Your skin may be extra sensitive following sun exposure and particularly susceptible to burning, blistering, discoloring or scarring if you use SmoothSkin Pure Mini Lite. Wait 1 week until sunburn or tan disappears before using SmoothSkin Pure Mini Lite.

DO NOT expose treated areas to the sun. Wait at least 7 days after treatment before exposing treated skin to direct sunlight. Your skin may be extra sensitive following SmoothSkin Pure Mini Lite treatment and particularly susceptible to sunburn. Apply sunscreen (SPF 15 or greater) to the treated area or cover the treated area with suitable clothing.

DO NOT use SmoothSkin Pure Mini Lite directly on the nipples, genitals or around the anus. These areas may have a darker skin color and/or greater hair density. Using the device in these areas may cause discomfort/pain or injure (burn, discolor or scar) your skin.

DO NOT use SmoothSkin Pure Mini Lite if you have a history of skin cancer or pre-cancerous lesions (e.g. nevi or a large number of moles).

DO NOT use on blisters and scars.

DO NOT use SmoothSkin Pure Mini Lite if you are pregnant, lactating, as this device has not been tested with these individuals.

DO NOT use SmoothSkin Pure Mini Lite on dark brown or black spots such as birthmarks, moles or warts in the area you wish to treat. Using SmoothSkin Pure Mini Lite may injure your skin or make existing conditions worse. You may experience side effects such as burns, blisters and skin color changes or scarring.

DO NOT use SmoothSkin Pure Mini Lite if you have any skin condition in the treatment area, including psoriasis, vitiligo, eczema, acne, herpes simplex or active infections or wounds.

DO NOT use SmoothSkin Pure Mini Lite if you are under the age of 18 as this device has not been tested on these individuals.

WARNING
EYE SAFETY



SmoothSkin Pure Mini Lite emits flashes of Intense Pulsed Light. Direct exposure is potentially harmful to your eyes. Take care to follow the safety precautions below.

WARNING: Possible eye injury (Potentially leading to loss of vision) or skin injury if instructions are not followed. Read and follow the instructions.

The handset can only be activated (flashed) if the skin tone sensor (next to the treatment window) detects a valid skin tone reading and is in full contact with the treatment area.

However:

DO NOT look directly into the treatment window of the handset when the system has electrical power and is switched on.

DO NOT attempt to activate (flash) the system towards the eye.

DO NOT treat areas around the eye (eyebrows or eyelashes). Misuse can lead to eye damage, protect eye from exposure. **DO NOT** use the appliance over the eye lids or close to the eye.


ONLY attempt to activate (flash) the system when the front of the handset is in good contact with the area you wish to treat.

WE RECOMMEND you look away from the handset when firing onto your skin.

ELECTRICAL AND SAFETY

As with any electrical device, certain precautions must be taken in order to ensure your safety.

WARNING: Do not leave the equipment unattended when it is switched on to avoid the risk of fire or burns.



DO NOT try to open SmoothSkin Pure Mini Lite, as this may expose you to dangerous electrical components.

DO NOT use if SmoothSkin Pure Mini Lite is damaged; for example, cracked Handset, cable damage (internal wires visible), cracked or broken glass on the handset, etc. This may result in injury.

DO NOT use near bathtubs, showers, basins or other vessels containing water. If SmoothSkin Pure Mini Lite becomes wet, it should not be used.



WARNING: Water and electricity are a dangerous combination! To avoid risk of electrocution,
- do not use this equipment in wet surroundings (e.g. in the bathroom or near a shower or swimming pool);
- do not let water run into the appliance.

DO NOT use if SmoothSkin Pure Mini Lite becomes uncomfortably hot to touch. This may indicate that the unit is damaged.

DO NOT use a power cable or other component, other than those provided for use with SmoothSkin Pure Mini Lite. This may damage the unit and cause it to stop working.

DO NOT attempt to activate (flash) SmoothSkin Pure Mini Lite onto any surface other than skin.

WARNING: No modification of this equipment is allowed. SmoothSkin Pure Mini Lite cannot be serviced.

DO NOT position SmoothSkin Pure Mini Lite so that it is difficult to disconnect from the mains supply.

WARNING: If the wall socket used to power the equipment has poor connections, the plug of the

equipment becomes hot. Make sure you plug the equipment into a properly installed wall socket to avoid the risk of fire and burns.

GENERAL SAFETY

DO NOT use if you have had a skin peel treatment on the area you wish to treat. Please wait 30 days after a skin peel before treating with SmoothSkin Pure Mini Lite.

Treating tanned skin with Intense Pulsed Light (IPL) may result in permanent Hyperpigmentation (Darkening) or Hypopigmentation (lightening) of the treated skin.

DO NOT use on areas where you have tattoos or permanent make up.

DO NOT use If you have a known sensitivity to sunlight (photosensitivity) or are taking medication that makes the skin more sensitive and causes photosensitivity, e.g. Retin A, Accutane and/or other topical retinoids. Always check the instruction leaflet that comes with your medicinal product, to see if photosensitivity is listed as a side effect. Use of SmoothSkin Pure Mini Lite on photosensitive skin could result in skin damage such as swelling or blisters. Seek medical advice prior to application of the appliance as use may harm the skin.

This appliance is not intended for the treatment of medical conditions. Medical advice should be sought to address, for example, moles, skin rash, itchy skin, skin fungus or infection, skin bumps, or skin tags.

SmoothSkin Pure Mini Lite should not be used over any fillers or botox.

WARNING: SmoothSkin Pure Mini Lite should be kept out of the reach of children under 18 years of age.

Children should not use, play with, maintain or clean the device. There are a number of potential risks - exposure to the light output causing burns or eye damage, electrocution, strangulation from the cables. SmoothSkin Pure Mini Lite should be kept out of reach of pets and pests which could damage the device. Potential risks include reduced function and electrocution.

SmoothSkin Pure Mini Lite is not intended for use by persons with reduced physical, sensory or mental capabilities, or lack of experience and knowledge. Unless they have been given supervision or instruction concerning use of the equipment to avoid the risk of fire or burns.

The SmoothSkin Pure Mini Lite glass filter is a critical component that will get hot during use.

DO NOT touch the filter during or directly after use. Regularly inspect the filter for damage. **DO NOT** use SmoothSkin Pure Mini Lite if the filter is cracked or missing.

Ensure that SmoothSkin Pure Mini Lite treatment window is clean and free from debris. Any debris on or around the treatment window during operation may result in temporary skin changes such as redness or swelling.

WARNING: Damage of the skin may occur after prolonged or repeated surface application on one site. Avoid over-usage which included excessive passes, stacking of pulses and/or increased frequency of use.

WARNING: Do not override the safety mechanisms inherent to the device.

DO NOT exceed the usage specified in the treatment regime.

DO NOT use on areas that have recently received local anaesthesia.

PRECAUTIONS

Hair removal by lasers or intense pulse light sources can cause increased hair growth in some individuals. Based upon currently available data, the highest risk groups for this response are females of Mediterranean, Middle Eastern, and South Asian heritage treated on the face and neck.

DO NOT use SmoothSkin Pure Mini Lite on any area where you may want hair to grow back.

DO NOT use your SmoothSkin Pure Mini Lite device on man's face, jaw, or neck. The hair in a man's beard area is too dense, and using SmoothSkin Pure Mini Lite device in these areas may result in skin injury.

SmoothSkin Pure Mini Lite is not recommended for use on red, grey, white or blonde hair. SmoothSkin Pure Mini Lite is not effective on these hair colors.

CAUTION: Do not subject the equipment to heavy shocks to avoid risk of damage to the lamp.

CAUTION: Always unplug the appliance after use and in case of a power failure to avoid risk of damage to the equipment.

4. POTENTIAL RISKS, SIDE EFFECTS AND SKIN REACTIONS

Use of the SmoothSkin Pure Mini Lite could result in side effects. The table below lists the known skin reactions that may occur following treatment with the SmoothSkin Pure Mini Lite.

SIDE EFFECT	HOW TO ASSESS & REACT
Mild pain / discomfort in the area being treated.	This is expected and is normal for all IPL treatments. You can keep on using the device as instructed, and the pain should diminish with continued use.
Warm feeling or tingling sensations during treatment, which typically disappear after a few seconds to a minute and decrease with continued use.	This is expected and is normal for all IPL treatments. You can keep on using the device as instructed.
Itchiness in the treatment area.	This is quite common for IPL treatments, and should subside after a short period. You can keep on using the device as instructed. Do not scratch the area.

SIDE EFFECT	HOW TO ASSESS & REACT
Skin redness during or after treatment which disappears within minutes.	This is expected and is normal for all IPL treatments. You can keep on using the device as instructed once skin redness has disappeared.
Skin redness which does not disappear within minutes and lasts 24-48 hours.	Stop using the device immediately and consult your physician before using it again.
Pain or discomfort that is intense during treatment or persists after a treatment.	Stop using the device immediately and consult your physician before using it again.

IN VERY RARE CASES	HOW TO ASSESS AND REACT
Swelling and redness that does not disappear within two to three days.	Stop using the device immediately and consult your physician before using it again.
Temporary changes in skin color (lightening or darkening).	If your skin colour changes, stop using the device immediately and consult your physician.
Blistering, scarring or burning of the skin.	Stop using the device immediately and consult your physician before using it again. Apply a cold pack to the area. Treat with antiseptic or burn cream.

5. WHAT IS THE INTENDED USE OF SMOOTHSKIN PURE MINI LITE

INTENDED USE

SmoothSkin Pure Mini Lite is intended for the permanent reduction in unwanted hair.

INDICATIONS FOR USE

The SmoothSkin Pure Mini Lite Hair Removal Device is indicated for the removal of unwanted hair. The SmoothSkin Pure Mini Lite is also indicated for the permanent reduction in hair regrowth, defined as the long-term, stable reduction in the number of hairs regrowing when measured at 6, 9 and 12 months after the completion of a treatment regime.

6. YOUR SUITABILITY

BODY AREAS

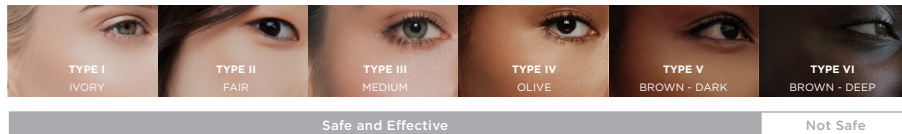
SmoothSkin Pure Mini Lite is suitable for use on body and facial hair below the cheekline.

SKIN COLOR

SmoothSkin Pure Mini Lite is suitable for use on light, medium and dark skin tones up to and including skin tone 5. SmoothSkin Pure Mini Lite incorporates a Skin Tone Sensor that

measures the colour of your skin and will prevent use if your skin tone is too dark. Dark Skin Tones are rich in melanin which could absorb too much energy and potentially lead to skin damage.

SKINTONE



HAIR COLOR

SmoothSkin Pure Mini Lite is suitable for use on naturally black or brown hair. It may not be as effective on white, grey, blonde or red hair.

HAIR COLOUR



7. HOW TO USE SMOOTHSKIN PURE MINI LITE

WARNING: Follow each step in the treatment process ensuring you complete all aspects of each step before progressing to the next.

STEP 1: PREPARE THE AREA TO BE TREATED

Remove all visible hair by shaving. Make sure there is no hair remaining above the surface of the skin as this may cause injury. This also prevents debris from covering the front of your device.


Cleanse the treatment area and pat dry. **DO NOT** use any gels or creams with this device!

STEP 2: DO A TEST PATCH

Before your first treatment on each new body area, we recommend you test your skin in that area for a reaction to SmoothSkin Pure Mini Lite.

The patch test area should be approximately 3cm x 2cm in size (equivalent to 2 flashes applied to the skin side by side). Follow Step 3 to treat the area.

Wait 24 hours following the patch test, to ensure your skin is suitable for treatment and there is no



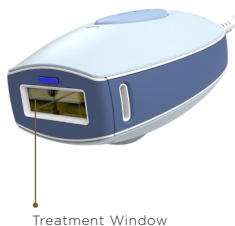
adverse reaction to the light energy. If there is no reaction after 24 hours, you may treat the area around the patch test. The 'patch tested area' should **NOT** be re-treated for at least 1 week.

STEP 3: TREATING WITH SMOOTHSKIN PURE MINI LITE

a) Plug the power supply into an electrical outlet using the provided power cable. You will see a white light when the device switches on and the fan will start up.

STANDBY MODE Timeout

When the unit is left "inactive" i.e. no buttons are pushed for 10 minutes then the unit will revert to STANDBY mode. To return to READY mode for treatment, press the activation button.



Indicator On
Skin Detection



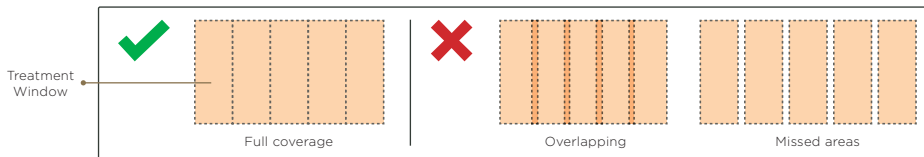
CORRECT

Indicator Off
No Skin Detection



INCORRECT

- b) Press the handset firmly against the area to be treated ensuring the skin tones sensor is in contact with the skin. If the skin tone sensor does not detect a valid skin tone, then the handset cannot be activated. When the skin tone sensor measures a valid skin tone, the light around the activation button will illuminate WHITE to indicate the device is ready to flash.
- c) Press the activation button. The device will flash, and a warm sensation should be felt.
- d) Move the handset to the next area to be treated and repeat. The device needs to recharge between flashes. This will only take about 0.6 seconds.
- e) Ensure that the entire area receives treatment, and treat any stubborn areas (such as underarms) with multiple passes (running your device over the same area a maximum of 3 times), but DO **NOT** overlap treatment pulses.



WARNING: Make sure not to cover the vents on the device whilst treating, as this can lead to the device overheating. SmoothSkin Pure Mini Lite is an extremely fast and powerful device, allowing you to complete a whole body treatment in under 10 minutes.

TREATMENT METHOD - STAMP OR GLIDE?

Stamp Method

This method is recommended for small areas such as the underarm and bikini line. Place the handset on the skin, press and release the activation button. Remove from the skin before carefully re-applying to the next treatment area.

Glide method

This method is recommended for larger areas such as legs. Place the Handset on the skin, hold down the activation button (press down continuously), then glide the handset along the skin between flashes. Try to move the handset at a steady speed that gives full coverage without overlap or missed areas.

STEP 4: YOUR SMOOTHSKIN PURE MINI LITE TREATMENT SCHEDULE

SmoothSkin Pure Mini Lite should be used once a week until the desired results are achieved.

STEP 5: SWITCHING OFF THE SMOOTHSKIN PURE MINI LITE

When the treatment is finished, SmoothSkin Pure Mini Lite should be unplugged from the electrical outlet.

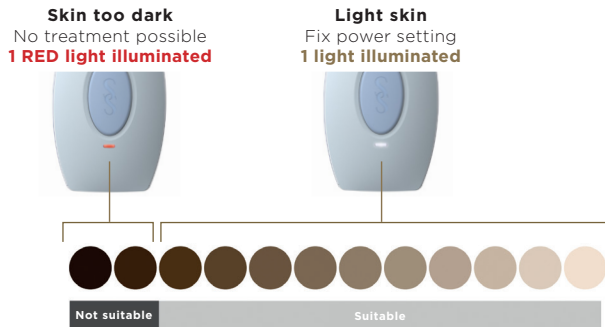
Refer to section 10 for details of how best to look after your SmoothSkin Pure Mini Lite.



8. THE SKIN TONE SENSOR

The skin tone sensor measures the melanin in your skin and will only flash if a valid skin tone is detected (please see skin tone chart for guidance). SmoothSkin Pure Mini Lite will only flash if a safe skin tone can be determined.

The status of the skin tone sensor can be seen on the small light located above the activation button on top of the handset. If a safe skin tone is detected, the light will illuminate WHITE. If the device cannot detect a safe skin tone the light will illuminate RED.



This full contact with your skin ensures you get the best results, as all the light energy emitted from the device reaches the treatment area.

Number of Power Bar Lights Illuminated	Maximum Energy (J/cm ²)
1	3.0

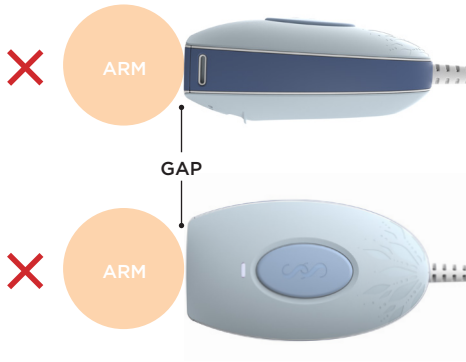
9. THE SKIN CONTACT SENSOR

SmoothSkin Pure Mini Lite is fitted with a skin contact sensor that checks your skin contact before each flash, making sure the device is safe to operate! This makes the device compliant with the most stringent safety regulations.

The skin contact sensor also ensures you get the best results from your device. The sensor must be in full contact with the treatment area in order for the device to flash.

This full contact with your skin means that all the light energy emitted from the device reaches the treatment area to deliver the best results.

If the device is not in full contact with the treatment area, the device will not flash and you will see a RED light. Try adjusting the positioning or twisting the device to ensure full contact is achieved.



10. CLEANING, MAINTENANCE, STORAGE

After treatment, always switch off SmoothSkin Pure Mini Lite by unplugging from the electrical outlet.


After use, the handset, skin tone sensors and treatment window should be inspected for damage and wiped down with a dry, lint free cloth.

WARNING: The glass filter can get hot during use. **DO NOT** touch or clean the filter for at least 5 minutes after use to allow it to cool down.

NEVER use water or other cleaning fluids, as these can damage the device leading to a potential safety hazard.

If necessary, the reflector and skin tone sensor can be carefully cleaned by using a slightly damp cotton bud.

Store SmoothSkin Pure Mini Lite in a cool, dry place. Make sure that the treatment window and skin tone sensor on the handset are protected from damage. Regularly check the device (including cords) for visible signs of damage. In case of damage or cracks, stop using the device - and visit the website for support details.



11. TRAVELLING WITH SMOOTHSKIN PURE MINI LITE

The power supply unit of the SmoothSkin Pure Mini Lite is universal and will work with all commonly encountered mains supplies. Providing you have a suitable adaptor for the mains power cable plug, the SmoothSkin Pure Mini Lite will operate as normal.

12. TROUBLESHOOTING

PROBLEM	SOLUTION
The power bar lights on the handset do not light up when placed against your skin.	Make sure the power supply is plugged in. Ensure the skin tone sensor is fully pressed against the skin.
The power bar light on the handset lights up white when placed on the skin, but the handset fails to flash when the activation button is pressed.	There could be a fault with the device. Unplug the device and restart. If the problem persists, visit the website for support details.
The central power bar light on the handset illuminates red when placed against your skin.	Your skin could be too dark for treatment. Check against the skin tone chart in the front of this user guide. This could also be due to poor skin contact, ensure the device is pressed firmly against your skin.
The power bar lights on the handset are illuminated red continuously, and the device will not function.	This indicates that there is a fault with the device. Stop using the device and visit the website for support details.
The SmoothSkin Pure Mini Lite handset, treatment window, power supply or cable are damaged, broken, cracked or appear defective.	DO NOT use. If you are in any doubt about the safety of SmoothSkin Pure Mini Lite or suspect it is damaged in any way, it must not be used, and you should visit the SmoothSkin website for more information.

13. WARRANTY

We grant a 2 year warranty on the product starting on the date of purchase. Within the warranty period, we will check faults in materials or workmanship free of charge and replace the complete device, at our discretion.

This warranty extends to every country where this device is supplied by CyDen or its appointed distributor.








This warranty does not cover damage due to improper use, normal wear or use as well as defects that have a negligible effect on the value or operation of the appliance. The warranty becomes void if repairs are undertaken by unauthorized persons and if original SmoothSkin Pure Mini Lite parts are not used.

To obtain service within the warranty period, please visit our website:

www.smoothskin.com

14. LABELS AND SYMBOLS

SmoothSkin Pure Mini Lite is marked with the following symbols:

	Type BF Applied Part
	Class II Equipment
	Follow Instructions for use
	WEEE waste disposal mark of the European Union
	European Conformity Marking
	Keep Dry
	NRTL Certification marking

	UKCA UK Conformity Mark
	FCC EMC compliance for North America
	Australia Regulatory Compliance Mark
	Trefoil compliance mark for Ukraine
	China RoHS environmental protection use period
	Warning Optical Radiation from device may cause eye injury

FCC Statement:

NOTE: This equipment has been tested and found to comply with the limits for a Class B digital device, pursuant to part 15 of the FCC Rules. These limits are designed to provide reasonable protection against harmful interference in a residential installation. This equipment generates, uses and can radiate radio frequency energy and, if not installed and used in accordance with the instructions, may cause harmful interference to radio communications. However, there is no guarantee that interference will not occur in a particular installation. If this equipment does cause harmful interference to radio or television reception, which can be determined by turning the equipment off and on, the user is encouraged to try to correct the interference by one or more of the following measures:

- Reorient or relocate the receiving antenna.
- Increase the separation between the equipment and receiver.
- Connect the equipment into an outlet on a circuit different from that to which the receiver is connected.
- Consult the dealer or an experienced radio/TV technician for help.

15. TECHNICAL SPECIFICATIONS

The SmoothSkin Pure Mini Lite is a filtered broadband Intense Pulsed Light system intended for home use with the following technical specifications:

- **Repetition Rate:** Manually pulsed every 0.45 to 0.65 seconds.
Continuous operation
- **Max Optical Output:** 3 J/cm²
- **Pulse Length:** 0.8-1.0msec FWHM
- **Wavelength:** 510-1100nm (Effective range)
- **Power Line Input:** 100-240V~, 50/60Hz, 1.7-0.91A
- **Operating temperature:** Between 5°C and 40°C
- **Operating humidity:** Up to 93%R.H. non condensing
- **Operating Pressures:** 700hPa to 1060hPa
- **Treatment area (spot size):** 3 cm² (30mm x 10mm)

The area directly around the treatment window is classified as the Applied Part, and can reach a maximum temperature of 52°C.

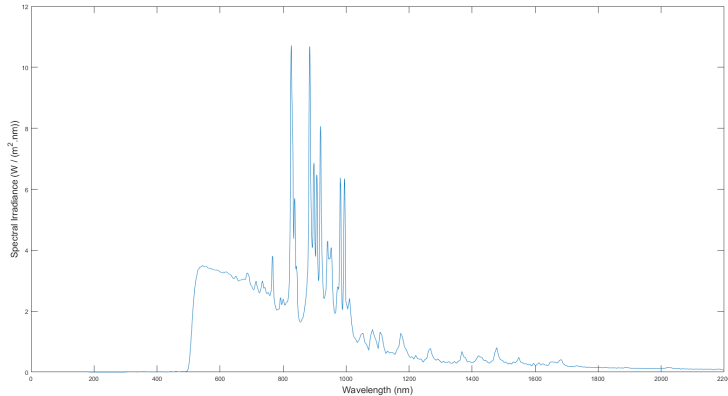
Ensure SmoothSkin Pure Mini Lite is used as directed in Section 7.

Spectral Irradiance:

CE marking certifies that this appliance conforms to the following EU Directives:

- Low Voltage Directive 2014/35/EU
- Electromagnetic Compatibility Directive 2014/30/EU
- Energy-Related Product Directive 2009/125/EC

For further details contact CyDen Ltd.

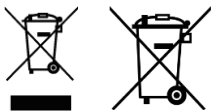


DISPOSAL (END OF LIFE)

This product is a medical device.

In order to minimize hazards to health and the environment and ensure that materials can be recycled, this product should be disposed of at a separate collection facility for waste electrical and electronic equipment.

The WEEE symbol marked on the product is there to remind you.



Bienvenue chez **SMOOTHSKIN PURE MINI LITE!**

Félicitations ! Vous avez ouvert la porte d'un monde inégalé de beauté, de douceur et de commodité. Rejoignez la conversation dans www.smoothskin.com où vous trouverez des conseils d'expert et de l'aide tout au long de votre traitement.

SOMMAIRE

1. LE SYSTÈME SMOOTHSKIN PURE MINI LITE	35	8. LE CAPTEUR DE TEINTE DE PEAU	53
2. COMMENT FONCTIONNE SMOOTHSKIN PURE MINI LITE	36	9. LE CAPTEUR DE CONTACT DE PEAU	54
3. INFORMATIONS DE SÉCURITÉ IMPORTANTES	38	10. NETTOYAGE, ENTRETIEN, RANGEMENT	56
4. RISQUES POTENTIELS, EFFETS SECONDAIRES ET RÉACTIONS CUTANÉES	45	11. VOYAGER AVEC SMOOTHSKIN PURE MINI LITE	56
5. QUELLE EST L'UTILISATION PRÉVUE DE SMOOTHSKIN PURE MINI LITE?	47	12. DÉPANNAGE	57
6. LE SYSTÈME EST-IL ADAPTÉ POUR VOUS?	47	13. GARANTIE	58
7. COMMENT UTILISER SMOOTHSKIN PURE MINI LITE	49	14. ÉTIQUETTES ET SYMBOLES	59
		15. TECHNICAL SPECIFICATIONS	60

1. LE SYSTÈME SMOOTHSKIN PURE MINI LITE

CONTENU DE L'EMBALLAGE

À l'intérieur du paquet de Smoothskin Pure Mini Lite, vous trouverez :

- Appareil et bloc d'alimentation
- Câble d'alimentation au réseau
- Tête de précision
- Manuel d'utilisation


LE SYSTÈME SMOOTHSKIN PURE MINI LITE:



2. COMMENT FONCTIONNE SMOOTHSKIN PURE MINI LITE

COMMENT FONCTIONNE L'IPL

L'appareil Smoothskin Pure Mini Lite vise à rompre le cycle pilaire. Une énergie lumineuse est transférée par la surface de la peau avant d'être absorbée par la mélanine présente dans la tige pilaire. Cette énergie lumineuse est convertie en énergie thermique (sous la surface de la peau), pour réduire la repousse des poils. Vous pourrez voir les poils traités tomber naturellement au cours des prochains jours et jusqu'à une ou deux semaines ci-après.



CE À QUOI VOUS ATTENDRE

Juste après le traitement, vous ne devez pas voir d'effets secondaires importants issus du traitement (consultez le chapitre 4 pour voir d'autres informations sur les effets secondaires).

Au cours des premières semaines suivant les traitements initiaux, vous verrez encore des poils pousser. Ce sont certainement des poils qui ont été manqués au cours du traitement, c.-à-d. qu'ils étaient en dormance et pas dans leur phase de croissance (anagène) pendant le traitement, lorsque l'IPL est le plus efficace.

Autour de la sixième semaine du programme de traitement de 12 semaines, vous devriez constater une réduction de la repousse. Toutefois, de nombreux poils n'ont toujours pas été traités pendant leur phase de croissance. Il est important de poursuivre les traitements hebdomadaires.

À la fin du programme de 12 semaines, vous devriez voir une réduction importante des poils sur la zone traitée. Les poils restants doivent être plus fins et de couleur plus claire. Des traitements continus, selon les besoins, devraient assurer la réduction des poils indésirables.



3. INFORMATIONS DE SÉCURITÉ IMPORTANTES

CONTRE-INDICATIONS

N'utilisez PAS Smoothskin Pure Mini Lite si vous avez une peau très foncée. Le capteur de teinte de peau situé près de la fenêtre d'émission de l'appareil déterminera la teinte de votre peau. Si le capteur de teinte de peau détermine que votre peau est trop foncée pour assurer une utilisation sûre, il empêchera le fonctionnement du Smoothskin Pure Mini Lite.

N'utilisez PAS Smoothskin Pure Mini Lite si votre peau a été bronzée artificiellement ou naturellement ou si elle est a été brûlée suite à une exposition excessive au soleil. Votre peau risque d'être ultra délicate suite à une exposition au soleil et particulièrement sensible aux brûlures, cloques, décolorations ou cicatrices si vous utilisez Smoothskin Pure Mini Lite. Attendez une semaine jusqu'à ce que le coup de soleil ou le bronzage disparaisse avant d'utiliser Smoothskin Pure Mini Lite.

N'EXPOSEZ PAS les zones traitées au soleil. Attendez au moins 7 jours après le traitement avant d'exposer la peau traitée directement à la lumière du soleil. Votre peau peut être ultra sensible suite à un traitement avec le Smoothskin Pure Mini Lite, et elle peut être particulièrement sensible aux coups de soleil. Appliquez de la crème solaire (SPF 15 ou plus) à la zone traitée ou couvrez la zone traitée avec des vêtements adaptés.

N'utilisez PAS Smoothskin Pure Mini Lite directement sur les mamelons, les organes génitaux ou autour de l'anus. Ces zones pourraient avoir une couleur de peau plus foncée et/ou une densité de poils plus importante. Utiliser

l'appareil sur ces zones peut provoquer de la gêne/des douleurs ou des blessures (brûlure, décoloration ou cicatrice) sur votre peau.

N'utilisez PAS Smoothskin Pure Mini Lite si vous avez des antécédents de cancer de la peau ou de lésions précancéreuses (ex : naevus ou grand nombre de grains de beauté).

N'utilisez PAS sur des cloques et des cicatrices.

N'utilisez PAS Smoothskin Pure Mini Lite si vous êtes enceinte ou si vous allaitez, car cet appareil n'a pas été testé pour de telles circonstances.

N'utilisez PAS Smoothskin Pure Mini Lite sur les taches marron foncé ou noires, comme les taches de naissance, les grains de beauté ou les verrues qui se trouvent dans la zone que vous souhaitez traiter. L'utilisation de Smoothskin Pure Mini Lite peut abîmer votre peau ou empirer les problèmes existants. Vous pourriez ressentir des effets secondaires, tels que des brûlures, des cloques et des changements de couleur de peau ou des cicatrices.

N'utilisez PAS Smoothskin Pure Mini Lite si vous avez des problèmes dermatologiques dans la zone à traiter, notamment si vous souffrez de psoriasis, de vitiligo, d'eczéma, d'acné, d'herpès simplex ou d'infections ou blessures actives.

N'utilisez PAS Smoothskin Pure Mini Lite si vous êtes âgé(e) de moins de 18 ans, car cet appareil n'a pas été testé sur les personnes mineures.

AVERTISSEMENTS SÉCURITÉ DES YEUX



Smoothskin Pure Mini Lite émet des flashes de lumière pulsée intense. L'exposition directe est potentiellement dangereuse pour vos yeux. Veillez à suivre les précautions de sécurité ci-dessous.

AVERTISSEMENT. Lésions oculaires (menant potentiellement jusqu'à la perte de vision) ou lésions cutanées possibles si les instructions ne sont pas observées. Lisez et suivez les instructions.

L'appareil ne peut être activé (flashé) que si le capteur de teinte de peau (à côté de la fenêtre de traitement) détecte une teinte de peau adaptée et est complètement en contact avec la zone de traitement. Cependant :

NE REGARDEZ PAS directement dans la fenêtre de traitement de l'appareil lorsque l'appareil est branché et allumé.

N'ESSAYEZ PAS d'activer (flasher) le système vers l'œil.

NE TRAITEZ PAS les zones autour de l'œil (sourcils ou cils). Une mauvaise utilisation peut entraîner des lésions oculaires, évitez que les yeux ne soient exposés. **N'UTILISEZ PAS** l'appareil sur les paupières ou près de l'œil.

Tentez **UNIQUEMENT** d'activer (flasher) le système lorsque le devant de l'appareil contacte bien la zone que vous souhaitez traiter. **NOUS VOUS RECOMMANDONS** de ne pas regarder l'appareil lorsqu'il émet des impulsions sur votre peau.


ÉLECTRICITÉ ET SÉCURITÉ

Comme pour tout appareil électrique, il convient de prendre certaines précautions afin d'assurer la sécurité.

NE LAISSEZ PAS l'appareil sans surveillance lorsqu'il est allumé afin d'éviter tout risque d'incendie ou de brûlure.

N'essayez PAS d'ouvrir Smoothskin Pure Mini Lite, car ceci peut vous exposer à des composants électriques dangereux.

N'utilisez PAS Smoothskin Pure Mini Lite s'il est endommagé, par



Filtre en verre

exemple si l'appareil est fissuré, si le câble est endommagé (fils internes visibles), si le verre de l'appareil est fissuré ou cassé, etc. Ceci peut entraîner des blessures.

N'UTILISEZ PAS près des baignoires, douches, lavabos ou autres récipients contenant de l'eau. Si Smoothskin Pure Mini Lite est mouillé, il ne doit pas être utilisé.



AVERTISSEMENT : L'eau et l'électricité constituent une combinaison dangereuse ! Pour éviter tout risque d'électrocution,

- n'utilisez pas cet appareil dans un environnement humide (par exemple, dans la salle de bains ou près d'une douche ou d'une piscine) ;
- ne laissez pas l'eau couler dans l'appareil.

N'utilisez PAS Smoothskin Pure Mini Lite s'il devient inconfortablement chaud au toucher. Ceci peut indiquer que l'unité est endommagée.

N'utilisez PAS de bloc d'alimentation ou composant quelconque autres que ceux fournis pour utilisation avec Smoothskin Pure Mini Lite. Ceci pourrait endommager l'unité et entraîner l'arrêt de son fonctionnement.

N'essayez PAS d'activer (flasher) Smoothskin Pure Mini Lite sur une surface autre que la peau.

AVERTISSEMENT : aucune modification de cet équipement n'est autorisée. Pure Mini ne peut pas être révisé.

NE placez PAS Smoothskin Pure Mini Lite de manière à ce qu'il soit difficile de le débrancher de l'alimentation de secteur.

AVERTISSEMENT : Si la prise murale utilisée pour alimenter l'équipement présente de mauvais raccordements, la fiche de l'équipement devient chaude. Veillez à brancher l'équipement dans une prise murale correctement installée pour éviter tout risque d'incendie et de brûlure.

SÉCURITÉ GÉNÉRALE

N'UTILISEZ PAS si vous avez fait un traitement de type peeling sur la zone que vous souhaitez traiter. Veuillez attendre 30 jours après un peeling dermatologique avant d'effectuer un traitement avec Smoothskin Pure Mini Lite.

Le traitement d'une peau bronzée avec la lumière intense pulsée (IPL - Intense Pulsed Light) peut provoquer une hyperpigmentation (assombrissement) ou une hypopigmentation (éclaircissement) de la peau traitée.

N'UTILISEZ PAS sur les zones où vous avez des tatouages ou du maquillage permanent.

N'UTILISEZ PAS si vous avez une sensibilité connue au soleil (photosensibilisation) ou si vous prenez des médicaments qui rendent la peau plus sensible et causent la photosensibilisation, p. ex. Retin A, Accutane et/ou autres rétinoïdes topiques. Consultez toujours la notice d'instructions qui est fournie avec votre produit médicamenteux, pour vérifier si la photosensibilité est indiquée en tant qu'effet secondaire. L'utilisation de Smoothskin Pure Mini Lite sur une peau photosensible peut endommager la peau, en provoquant par exemple des enflures ou des cloques. Consultez un avis médical avant d'utiliser l'appareil, car le traitement pourrait endommager la peau.

Cet appareil n'est pas destiné au traitement de conditions médicales. Vous devez obtenir un avis médical si vous avez, par exemple, des verrues, des éruptions cutanées, des démangeaisons cutanées, des champignons ou infections de la peau, des papules ou des acrochordons.

Smoothskin Pure Mini Lite ne doit pas être utilisé au-dessus de produits de comblements ou de botox.

Smoothskin Pure Mini Lite doit être tenu hors de portée des personnes âgées de moins de 18 ans. Les enfants ne doivent pas utiliser, jouer, entretenir ou nettoyer l'appareil. Il existe un certain nombre de risques potentiels - l'exposition à l'émission de lumière peut causer des brûlures ou des lésions oculaires, des électrocutions et la strangulation causée par les câbles.

Smoothskin Pure Mini Lite doit être tenu hors de portée des animaux de compagnie et de la vermine qui pourraient endommager l'appareil. Les risques potentiels incluent le fonctionnement réduit et l'électrocution.

Smoothskin Pure Mini Lite n'est pas destiné à être utilisé par des personnes aux capacités physiques, sensorielles ou mentales réduites, ou manquant d'expérience et de connaissances. À moins qu'ils n'aient reçu une surveillance ou des instructions concernant l'utilisation de l'équipement afin d'éviter tout risque d'incendie ou de brûlure.

Smoothskin Pure Mini Lite n'est pas prévu pour utilisation par des personnes ayant des capacités physiques, sensorielles ou mentales réduites, sauf si elles sont surveillées par la personne responsable de leur sécurité ou si celle-ci leur a donné des instructions concernant l'utilisation sécurisée et appropriée de l'appareil.

Le filtre en verre de Smoothskin Pure Mini Lite est un composant essentiel qui devient chaud pendant son utilisation.

NE TOUCHEZ PAS le filtre pendant l'utilisation ou juste après. Inspectez régulièrement le filtre pour détecter des dommages éventuels. **N'utilisez PAS** Smoothskin Pure Mini Lite si le filtre est fissuré ou manquant.

Veillez à ce que la fenêtre de traitement de Smoothskin Pure Mini Lite soit propre et libre de débris. Tout débris sur ou autour de la fenêtre de traitement pendant l'opération peut causer des changements de peau temporaires, comme des rougeurs ou des gonflements.

AVERTISSEMENT : Des lésions cutanées peuvent se produire après une application prolongée ou répétée sur un site. **AVERTISSEMENT** : Des lésions cutanées peuvent se produire après une application prolongée ou répétée sur un site. Évitez la surutilisation, notamment le passage excessif sur une même zone, le cumul des impulsions et/ou une fréquence d'utilisation augmentée.

AVERTISSEMENT : N'outrepassiez pas les mécanismes de sécurité propres à l'appareil.

NE DÉPASSEZ PAS l'usage spécifié dans le programme de traitement.

N'utilisez PAS sur des zones qui ont récemment fait l'objet d'une anesthésie locale.

PRÉCAUTIONS

L'épilation par des sources de laser ou de lumière intense pulsée peut causer une augmentation de la pilosité chez certains individus. En fonction des données actuellement disponibles, les groupes les plus à risque sont les femmes d'origine méditerranéenne, du Moyen-Orient et d'Asie du Sud, traitées sur le visage et le cou.

N'utilisez PAS Smoothskin Pure Mini Lite sur toute zone sur laquelle vous souhaitez éventuellement laisser repousser les poils.

N'utilisez PAS votre Smoothskin Pure Mini Lite sur le visage, la mâchoire ou le cou d'un homme. Les poils dans la zone de la barbe d'un homme sont trop denses, et l'utilisation d'un appareil Smoothskin Pure Mini Lite sur cette zone risque d'abîmer la peau.

Smoothskin Pure Mini Lite n'est pas recommandé pour utilisation sur les poils roux, gris, blancs ou blonds. Smoothskin Pure Mini Lite n'est pas efficace sur les poils de ces couleurs.

N'utilisez PAS sur des zones qui ont récemment fait l'objet d'une anesthésie locale.

MISE EN GARDE : Débranchez toujours l'appareil après utilisation et en cas de coupure de courant pour éviter tout risque de dommages à l'équipement.

4. RISQUES POTENTIELS, EFFETS SECONDAIRES ET RÉACTIONS CUTANÉES

L'utilisation de Smoothskin Pure Mini Lite peut entraîner des effets secondaires. Le tableau ci-dessous indique les réactions cutanées connues qui peuvent se produire suite à un traitement avec le Smoothskin Pure Mini Lite.

EFFETS SECONDAIRES POSSIBLES	COMMENT ÉVALUER ET RÉAGIR
Douleur / inconfort léger dans la zone traitée.	Ceci est attendu et normal pour tous les traitements IPL. Vous pouvez continuer à utiliser l'appareil comme indiqué et la douleur devrait diminuer avec l'utilisation continue.
Des sensations chaudes ou de picotements pendant le traitement, qui disparaissent généralement au bout de quelques secondes à une minute et avec l'utilisation continue.	Ceci est attendu et normal pour tous les traitements IPL. Vous pouvez continuer à utiliser l'appareil comme indiqué.
Démangeaison dans la zone de traitement	Ceci est assez courant pour les traitements IPL et devrait s'atténuer après une brève période. Vous pouvez continuer à utiliser l'appareil comme indiqué. Ne grattez pas la zone.

EFFETS SECONDAIRES POSSIBLES	COMMENT ÉVALUER ET RÉAGIR
Rougeur de la peau pendant ou après le traitement qui disparaît au bout de quelques minutes.	Ceci est attendu et normal pour tous les traitements IPL. Vous pouvez continuer à utiliser l'appareil une fois que la rougeur de la peau a disparu.
Rougeur de la peau qui ne disparaît pas au bout de quelques minutes et qui dure 24 à 48 heures.	Cessez d'utiliser le dispositif immédiatement et consultez votre médecin avant de l'utiliser de nouveau.
Douleur ou gêne qui est intense pendant le traitement ou persiste après un traitement.	Cessez d'utiliser le dispositif immédiatement et consultez votre médecin avant de l'utiliser de nouveau.

DANS DES CAS TRÈS RARES	COMMENT ÉVALUER ET RÉAGIR
Gonflement et rougeur qui ne disparaissent pas dans les deux à trois jours.	Cessez d'utiliser le dispositif immédiatement et consultez votre médecin avant de l'utiliser de nouveau.
Changements temporaires de la couleur de la peau (éclaircissement ou assombrissement).	Si la couleur de votre peau change, cessez d'utiliser l'appareil immédiatement et consultez votre médecin.
Cloque, cicatrice ou brûlure sur la peau.	Cessez d'utiliser le dispositif immédiatement et consultez votre médecin avant de l'utiliser de nouveau. Appliquez une compresse de froid sur la zone. Traitez avec une crème antiseptique ou anti-brûlure.

5. QUELLE EST L'UTILISATION PRÉVUE DE SMOOTHSKIN PURE MINI LITE?

UTILISATION PRÉVUE

Smoothskin Pure Mini Lite est prévu pour une réduction permanente des poils indésirables.

MODE D'EMPLOI.

L'appareil d'épilation Smoothskin Pure Mini Lite est conçu pour éliminer les poils superflus. L'appareil Smoothskin Pure Mini Lite est également conçu pour une réduction permanente de la repousse des poils, définie comme une réduction stable et à long terme du nombre de poils qui repoussent par rapport au calcul effectué 6, 9 et 12 mois après la fin d'un régime de traitement.

6. LE SYSTÈME EST-IL ADAPTÉ POUR VOUS?

ZONES CORPORELLES

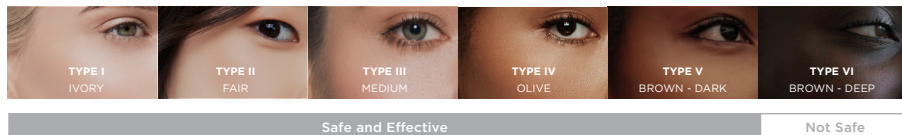
Smoothskin Pure Mini Lite est adapté à une utilisation sur tous les poils du corps et les poils du visage des femmes, sous la mâchoire.

COULEUR DE PEAU

Smoothskin Pure Mini Lite convient pour utilisation sur les teintes de peau pâles, moyennes et foncées jusqu'à la teinte de peau 5 incluse.

Le Smoothskin Pure Mini Lite incorpore un capteur de teinte de peau qui mesure la couleur de votre peau et empêche toute utilisation si votre teinte de peau est trop foncée.

SKINTONE



COULEUR DE POIL

Smoothskin Pure Mini Lite convient pour utilisation sur les poils naturellement noirs ou marrons. Il peut ne pas être aussi efficace sur les poils blancs, gris, blonds ou roux.

HAIR COLOUR



7. COMMENT UTILISER SMOOTHSKIN PURE MINI LITE

AVERTISSEMENT : Suivez chaque étape dans le processus de traitement en veillant à compléter chaque élément de l'étape avant de passer à la suivante.

ÉTAPE 1 : PRÉPAREZ LA ZONE À TRAITER

Enlevez tous les poils visibles en vous rasant. Veillez à ce qu'il ne reste pas de poils au-dessus de la surface de la peau, car ceci pourrait causer des blessures. Ceci empêche également les débris de couvrir le devant de votre appareil.

Nettoyez la zone du traitement et séchez en tapotant. N'oubliez pas, n'utilisez pas de gels ou de crèmes avec cet appareil !

ÉTAPE 2 : EFFECTUEZ UN TEST ÉPICUTANÉ

Avant le premier traitement sur chaque nouvelle partie du corps, nous vous recommandons de faire un test épicutané pour cette zone afin de détecter toute réaction au Smoothskin Pure Mini Lite.

La zone du test épicutané doit être d'environ 3 cm x 2 cm (l'équivalent de deux flashes appliqués côte à côte sur la peau). Suivez l'étape 3 pour traiter la zone.

Attendez 24 heures suite au test épicutané pour veiller à ce que le



24 heures
Observez l'apparition d'effets indésirables.

Effectuez toujours un test sur chaque nouvelle zone de traitement

traitement convienne à votre peau et qu'il n'y ait pas de réaction indésirable à l'énergie lumineuse. S'il n'y a pas de réaction au bout de 24 heures, vous pouvez traiter la zone autour du test épicutané. La « zone testée » NE doit PAS être retraitée pendant au moins 1 semaine.

ÉTAPE 3 : TRAITEMENT AVEC SMOOTHSKIN PURE MINI LITE

A) Branchez le bloc d'alimentation sur la prise électrique, à l'aide du câble électrique fourni. Vous verrez un balayage de lumières blanches lorsque l'appareil se met en marche, et le ventilateur s'activera.

Expiration du MODE STANDBY

Lorsque l'unité reste « inactive », c'est-à-dire qu'aucun bouton n'est activé pendant 10 minutes, l'unité retournera en mode STANDBY. Pour retourner en mode PRÊT pour un traitement, appuyez sur le bouton d'activation.



Indicateur en marche

Détection de peau



CORRECT

Indicateur d'arrêt

Pas de détection de peau



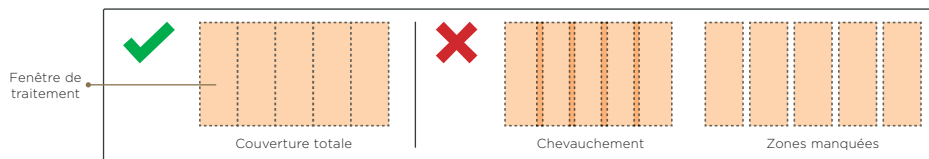
INCORRECT

B) Appuyez l'appareil fermement contre la zone à traiter, en veillant à ce que le capteur de teintes de peau soit en contact avec la peau. Si le capteur de teinte de peau ne détecte pas une teinte de peau valide, l'appareil ne peut pas être activé. Lorsque le capteur de teinte de peau mesure une teinte de peau valide, les lumières situées autour du bouton d'activation s'allument en BLANC pour indiquer que le dispositif est prêt à émettre des flashes.

C) Appuyez sur le bouton d'activation. L'appareil flashera et vous devriez ressentir une sensation chaude.

D) Déplacez l'appareil jusqu'à la prochaine zone à traiter et recommencez. L'appareil doit se recharger entre les flashes. Ceci ne prend qu'environ 0,6 seconde.

E) Veillez à ce que la zone entière soit traitée, et traitez toutes les zones tenaces (comme les aisselles) avec plusieurs passages (en faisant passer votre appareil plusieurs fois sur la même zone, jusqu'à un maximum de trois fois).



AVERTISSEMENT : Veillez à ne pas couvrir les ouvertures de l'appareil pendant le traitement, car ceci pourrait entraîner la surchauffe de l'appareil. Smoothskin Pure Mini Lite est un appareil extrêmement rapide et puissant, qui vous permet d'effectuer un traitement du corps entier en moins de 10 minutes.

MÉTHODE DE TRAITEMENT - TAMPONNER OU GLISSER ?

Méthode du tampon

Cette méthode est recommandée pour les petites zones, telles que sous les aisselles et le maillot. Placez l'appareil sur la peau, appuyez et relâchez le bouton d'activation. Retirez de la peau avant de réappliquer soigneusement sur la zone de traitement suivante.

Méthode de glisse

Cette méthode est recommandée pour les zones plus grandes, comme les jambes. Placez l'appareil sur la peau, maintenez le bouton d'activation enfoncé (appuyez continuellement dessus), puis faites glisser l'appareil le long de la peau entre les flashes. Essayez de déplacer l'appareil à un rythme régulier qui vous donne une couverture totale sans chevauchement ou zones manquées.

ÉTAPE 4 : VOTRE PROGRAMME DE TRAITEMENT AVEC SMOOTHSKIN PURE MINI LITE

Smoothskin Pure Mini Lite doit être utilisé une fois par semaine jusqu'à obtention des résultats souhaités.

ÉTAPE 5 : METTEZ SMOOTHSKIN PURE MINI LITE À L'ARRÊT

Lorsque le traitement est terminé, Smoothskin Pure Mini Lite doit être débranché de la prise électrique.

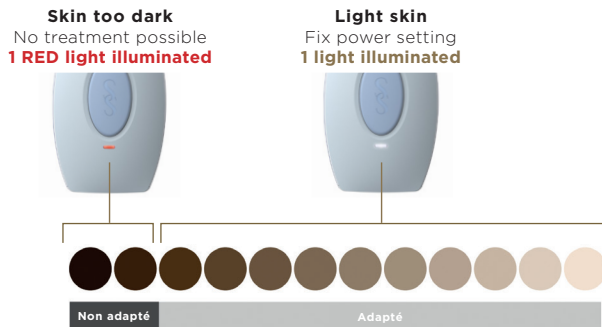
Voir la section 10 pour entretenir au mieux votre Smoothskin Pure Mini Lite.



8. LE CAPTEUR DE TEINTE DE PEAU

Le capteur de teinte de peau mesure la couleur de votre peau et définit le niveau correct de puissance nécessaire. Si votre peau est trop foncée pour pouvoir être traitée avec Smoothskin Pure Mini Lite, le capteur de teinte de peau le détectera et empêchera le fonctionnement de l'unité. Un voyant ROUGE s'allumera sur la barre de puissance si votre peau est trop foncée.

Le statut du capteur de teinte de peau est visible sur les barres de puissance situées sous le bouton d'activation en haut de l'appareil. Si une teinte de peau adaptée est détectée, les barres de puissance s'illumineront en BLANC. Le nombre de voyants allumés dépendra de votre teinte de peau exacte.



Ce contact total avec votre peau assure que vous obteniez les meilleurs résultats, car toute l'énergie lumineuse émise par l'appareil atteint la zone de traitement.

Nombre de voyants allumés sur la barre de puissance	Énergie maximum (J/cm ²)
1	3.0

9. LE CAPTEUR DE CONTACT DE PEAU

Smoothskin Pure Mini Lite est équipé d'un capteur de contact de peau qui vérifie le contact avec votre peau avant chaque flash, pour s'assurer d'un fonctionnement en toute sécurité ! Ainsi, l'appareil est conforme aux réglementations de sécurité les plus strictes.

Le capteur de contact de peau assure également que vous obteniez les meilleurs résultats de votre appareil. Le capteur doit être en contact total avec la zone de traitement, afin que l'appareil flashe.

Ce contact total avec votre peau signifie que toute l'énergie lumineuse émise par l'appareil atteint la zone de traitement pour fournir les meilleurs résultats.

Si l'appareil n'est pas complètement en contact avec la zone à traiter, il ne flashera pas. Essayez d'ajuster le positionnement ou tournez l'appareil pour veiller à obtenir un bon contact. Pour les zones difficiles, comme les doigts et les orteils, nous vous recommandons d'utiliser la tête de précision.



10. NETTOYAGE, ENTRETIEN, RANGEMENT

Après le traitement, mettez toujours Smoothskin Pure Mini Lite à l'arrêt en le débranchant de la prise électrique.

Après l'utilisation, vous devez inspecter l'appareil, les capteurs de teinte de peau et la fenêtre de traitement pour vérifier qu'ils ne sont pas endommagés, puis essuyez-les avec un chiffon sec non pelucheux.

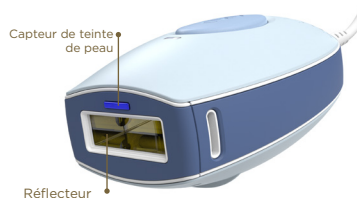
AVERTISSEMENT : Le filtre en verre peut devenir chaud pendant l'utilisation. **NE TOUCHEZ OU NE NETTOYEZ PAS** le filtre pendant au moins 5 minutes après l'utilisation pour le laisser refroidir.

N'utilisez JAMAIS d'eau ou d'autres produits nettoyants, car ceci pourrait endommager l'appareil et entraîner un risque de sécurité potentiel.

Si nécessaire, le réflecteur et le capteur de teinte de peau peuvent être soigneusement nettoyés en utilisant un coton-tige légèrement humide.

Rangez Smoothskin Pure Mini Lite dans un endroit frais et sec. Assurez-vous que la fenêtre de traitement et le capteur de teinte de peau sur l'appareil soient protégés contre tout dégât possible.

Vérifiez régulièrement l'appareil (y compris les câbles) pour détecter tout signe de dégâts. En cas d'endommagement ou de fissures, cessez d'utiliser l'appareil - et rendez-vous sur le site web pour obtenir de l'aide.



11. VOYAGER AVEC SMOOTHSKIN PURE MINI LITE

Le bloc d'alimentation de Smoothskin Pure Mini Lite est universel et fonctionne avec toutes les alimentations de secteur les plus courantes. Dans la mesure où vous disposez d'un adaptateur adéquat pour la fiche du câble d'alimentation de secteur, le Smoothskin Pure Mini Lite fonctionnera normalement.

12. DÉPANNAGE

PROBLÈME	SOLUTION
Les voyants de la barre de puissance de l'appareil ne s'allument pas quand il est placé contre votre peau.	Assurez-vous que le bloc d'alimentation est branché. Assurez-vous que le capteur de teinte de peau est bien appuyé contre la peau.
Les voyants de la barre de puissance de l'appareil s'allument en blanc quand il est placé contre la peau, mais l'appareil ne produit pas de flash quand le bouton d'activation est enfoncé.	L'appareil pourrait être défaillant. Débranchez l'appareil et recommencez. Si le problème persiste, consultez le site web pour obtenir de l'aide.
Le voyant central de la barre de puissance située sur le combiné s'allume en rouge quand ce dernier est placé contre votre peau.	Il se peut que votre peau soit trop foncée pour ce traitement. Vérifiez sur le tableau des teintes de peau situé au début de ce mode d'emploi. Ceci peut également résulter d'un mauvais contact avec la peau, veillez à ce que l'appareil soit fermement en contact avec votre peau.
Les voyants de la barre de puissance de l'appareil sont allumés continuellement en rouge, et l'appareil ne fonctionne pas.	Ceci indique que l'appareil comporte une défaillance. Cessez d'utiliser l'appareil et consultez le site web pour obtenir de l'aide.
L'appareil Smoothskin Pure Mini Lite, la fenêtre de traitement, l'alimentation électrique ou le câble sont endommagés, cassés, fissurés ou semblent défectueux.	N'UTILISEZ PAS L'APPAREIL. En cas de doute quant à la sécurité de Smoothskin Pure Mini Lite ou si vous soupçonnez qu'il a été endommagé de manière quelconque, il ne doit pas être utilisé et vous devriez consulter le site SmoothSkin pour tous renseignements complémentaires.

13. GARANTIE

Nous accordons une garantie de 2 ans sur le produit à partir de la date d'achat. Pendant la période de garantie, nous vérifierons les défauts de matériaux ou de fabrication gratuitement et nous remplacerons l'appareil en intégralité, à notre discrétion.

Cette garantie couvre tous les pays où cet appareil est fourni par CyDen ou son distributeur désigné.

Cette garantie ne couvre pas les dommages en raison d'une utilisation inadaptée, de l'usure ou de l'utilisation normales, ainsi que les défauts qui ont un effet négligeable sur la valeur ou le fonctionnement de l'appareil. La garantie est annulée si des réparations sont entreprises par des personnes non autorisées et si des pièces authentiques Smoothskin Pure Mini Lite ne sont pas utilisées.

Pour obtenir un service pendant la période de garantie, veuillez vous rendre sur notre site web: www.smoothskin.com

14. ÉTIQUETTES ET SYMBOLES

Smoothskin Pure Mini Lite comporte les symboles suivants :

	Partie appliquée de type BF
	Équipement de Classe II
	Suivez les instructions d'utilisation
	Marque DEEE d'élimination des déchets de l'Union Européenne
	Marque de conformité européenne
	Conserver au sec
	Marque de certification NRTL

	UKCA UK Conformity Mark
	Conformité CEM FCC pour l'Amérique du Nord
	Marque de conformité réglementaire pour l'Australie
	Marque de conformité Trefoil pour l'Ukraine
	Période d'utilisation de protection environnementale RoHS pour la Chine
	Avertissement : le rayonnement optique provenant de l'appareil peut causer des lésions oculaires

Déclaration FCC :

REMARQUE : Cet équipement a été testé et jugé conforme aux limites d'un appareil numérique de Classe B, conformément à la partie 15 des Règles FCC. Ces limites sont destinées à fournir une protection raisonnable contre les perturbations nuisibles dans une installation résidentielle. Cet équipement génère, utilise et peut rayonner de l'énergie radiofréquence et s'il n'est pas installé et utilisé conformément aux instructions, peut causer des interférences nuisibles aux communications radio. Toutefois, il n'y a pas de garantie que l'interférence n'aura pas lieu dans une installation particulière. Si cet équipement ne cause pas d'interférences nuisibles à la réception radio ou de télévision, qui peuvent être déterminées en éteignant et allumant l'équipement, l'utilisateur est encouragé à essayer de corriger l'interférence par une ou plusieurs des mesures suivantes :

- Réorienter ou déplacer l'antenne réceptrice.
- Augmenter la séparation entre l'équipement et le récepteur.
- Connecter l'équipement à une prise sur un circuit différent de celui auquel le récepteur est connecté.
- Consulter le revendeur ou un technicien radio/TV expérimenté pour obtenir de l'aide.

15. TECHNICAL SPECIFICATIONS

Smoothskin Pure Mini Lite est un système de lumière intense pulsée à large bande filtrée destiné à une utilisation à domicile, fort des spécifications techniques suivantes :

- **Taux de répétition :** Pulsation manuelle induite toutes les 0,45-0,65 secondes.
Fonctionnement continu
- **Sortie optique max. :** 3 - 4J/cm²
- **Durée de la pulsation :** 0.5-1.0msec FWHM
- **Longueur d'onde :** 510-1100nm (Portée effective)
- **Entrée de ligne d'alimentation:** 100-240V~, 50/60Hz,1,7-0.91A
- **Température de service :** Entre 5°C et 40°C
- **Humidité de service :** Jusqu'à 93 % d'H.R. sans condensation
- **Pressions de fonctionnement :** 700hPa to 1060hPa
- **Zone de traitement (taille de point):** 3 cm² (30mm x 10mm)

La zone qui se situe directement autour de la fenêtre de traitement est classée au titre de Partie appliquée et peut atteindre une température maximum de 52°C.

Veillez à ce que le Smoothskin Pure Mini Lite soit utilisé comme indiqué à la section 7.

CONDITIONS DE STOCKAGE ET DE TRANSPORT :

- **Température :** -25°C à +70°C
- **Humidité :** Jusqu'à 93 % d'H.R. sans condensation
- **Pressions :** 500 à 1060 hPa

Si l'appareil a été rangé à des températures hors de la plage de fonctionnement indiquée, alors veuillez laisser au moins 30 minutes avant l'utilisation pour permettre à l'appareil de s'acclimater.

Smoothskin Pure Mini Lite a des flashes illimités et il est prévu pour un seul utilisateur.

La durée de service attendue minimum est de 10 ans en suivant le traitement recommandé.

Compatibilité électromagnétique

Smoothskin Pure Mini Lite est conforme aux dernières normes et modifications applicables aux appareils domestiques et médicaux en matière de compatibilité électromagnétique. Ceux-ci sont : EN 55014-1:2017, EN 55014-2:2015, EN 61000-3-2:2014, EN 61000-3-3:2013, EN/IEC 60601-1-2:2014 (Ed 4.0), FCC CRF 47 Partie 15B 15.107 et 15.109, IECs-003 version 6.0

Sécurité

Smoothskin Pure Mini Lite est conforme aux dernières normes et modifications applicables aux appareils domestiques et médicaux en matière de sécurité.

Ceux-ci sont : IEC 60335-1:2010, IEC 60601-1-11:2015, IEC 60601-1:2005, IEC 60601-2-57:2011, IEC 60601-1-6:2010, IEC 62366-1:2015, IEC 62304:2006, C22.2 No 60601-1:2008 and 2014, IEC 60601-2-83:2019, IEC 60335-2-113:2016, ANSI/AAMI ES 60601-1:2015 + AMS Ajouts IEC 60601-2-83

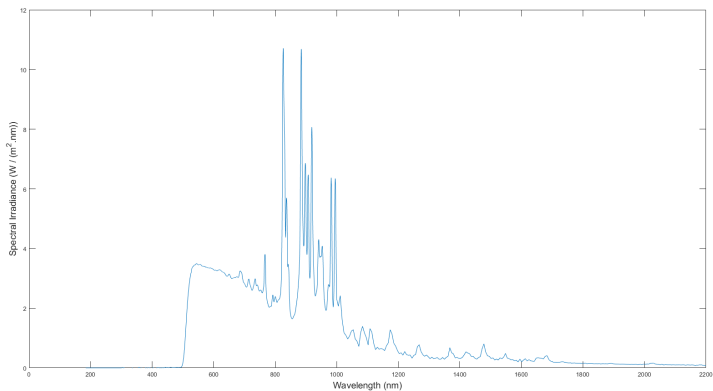
Smoothskin Pure Mini Lite est classé dans le groupe de exempt de tout dangers

Irradiance spectrale :

Le marquage CE certifie que cet appareil est conforme aux Directives de l'UE suivantes :

- Directive de basse tension 2014/35/EU
- Directive sur la comptabilité électromagnétique 2014/30/EU
- Directive sur les produits liés à l'énergie 2009/125/EC

Pour d'autres détails, contactez CyDen Ltd



ÉLIMINATION (FIN DE VIE)

Ce produit est un appareil médical

Afin de minimiser les dangers à la santé et l'environnement et pour veiller à ce que les matériaux puissent être recyclés, ce produit doit être éliminé dans une installation de collecte séparée pour les déchets d'équipements électriques et électroniques.

Le symbole DEEE marqué sur le produit est là pour vous le rappeler.



مرحبًا بك في

SMOOTHSKIN PURE MINI LITE!

تهانينا! لقد دخلتِ إلى عالمًا من الجمال والنعومة التي لم يسبق لها مثيل. تعالي وانضمي إلى المحادثة من خلال www.smoothskin.com حيثُ يُمكنك العثور على الدعم اللازم ونصائح الخبراء طوال فترة العلاج.

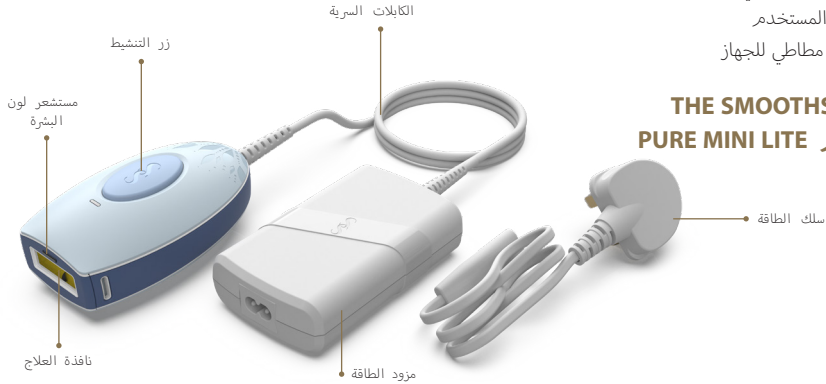
المحتويات

82	8. مستشعر لون البشرة	64	1. نظام SMOOTHSKIN PURE MINI LITE
84	9. مستشعر ملامسة البشرة	65	2. كيف يعمل SMOOTHSKIN PURE MINI LITE
85	10. التنظيف، والصيانة، والتخزين	67	3. إرشادات واحتياطات السلامة
85	11. السفر مع SMOOTHSKIN PURE MINI LITE	74	4. المخاطر المحتملة، والآثار الجانبية، وتفاعلات البشرة
86	12. استكشاف الأخطاء وإصلاحها	76	5. ما هو الاستخدام المستهدف من جهاز SMOOTHSKIN PURE MINI LITE
86	13. الضمان	76	6. ملائمة الجهاز للبشرة
87	14. البطاقات والرموز	78	7. كيفية استخدام SMOOTHSKIN PURE MINI LITE
88	15. المواصفات الفنية		

1. نظام SMOOTHSKIN PURE MINI LITE

محتويات الحزمة

- سوف تجد داخل عبوة SmoothSkin Pure Mini Lite الآتي
- جهاز يدوي ومصدر الطاقة
 - كابل التيار الرئيسي
 - دليل المستخدم
 - غطاء مطاطي للجهاز



THE SMOOTHSKIN PURE MINI LITE نظام

2. كيف يعمل SMOOTHSKIN PURE MINI LITE

IPL كيف تعمل تقنية

تم تصميم SmoothSkin Pure Mini Lite للمساعدة في كسر دورة الشعر. تنتقل الطاقة الضوئية عبر سطح الجلد ويمتصها الميلانين الموجود في جذع الشعرة. يتم تحويل هذه الطاقة الضوئية إلى طاقة حرارية (تحت سطح الجلد)، مما يقلل من نمو الشعر مرة أخرى. يمكنك الآن التطلع إلى رؤية الشعر المعالج يتساقط بشكل طبيعي خلال مدة قليلة تتراوح من أسبوع إلى أسبوعين.



ما الذي يمكن توقعه

بعد العلاج على الفور، يفترض عدم ملاحظة أي آثار جانبية كبيرة (راجع القسم 4 للحصول على مزيد من المعلومات عن الآثار الجانبية)

في الأسابيع القليلة الأولى التي تلي الجلسات الأولية، سوف تلاحظين نمو بعض الشعر. من المحتمل أن يكون هذه الشعر عبارة عن شعيرات تم تفويتها أثناء جلسات الـ IPL، أي أنها كانت خاملة وليست في مرحلة نموها أثناء المعالجة حيث إن تقنية الـ IPL تكون أكثر فاعلية في مرحلة نمو الشعر. (بعد البرنامج الذي تبلغ مدته 12 أسبوعًا، سوف تلاحظين انخفاضًا كبيرًا في الشعر في المنطقة المعالجة. يجب أن يكون الشعر المتبقي أنحف وأفتح لونًا. يجب أن تستمري في استخدام الجهاز حسب الحاجة لتقليل الشعر غير المرغوب به.)



0 أسبوع



4 أسابيع



8 أسابيع



12 أسبوعًا

3. إرشادات واحتياطات السلامة

موانع الاستخدام

لا تستخدمي SmoothSkin Pure Mini Lite إذا كانت بشرتك داكنة للغاية. سوف يحدد مستشعر لون البشرة الموجود بالقرب من نافذة الإخراج الخاصة بالجهاز لون بشرتك. إذا قرر مستشعر لون البشرة أن بشرتك داكنة جدًا وغير مناسبة للاستخدام الآمن، فسيتم منع تشغيل SmoothSkin Pure Mini Lite.

لا تستخدمي SmoothSkin Pure Mini Lite إذا كانت بشرتك اكتسبت اللون البرونزي بشكل طبيعي أو غير طبيعي أو تعرضت للحرق بسبب التعرض المفرط للشمس. قد تكون بشرتك حساسة للغاية بعد التعرض لأشعة الشمس وتكون عرضة بشكل خاص للحرق أو ظهور تقرحات أو تغير لونها أو ظهور ندبات بها إذا كنت تستخدمين SmoothSkin Pure Mini Lite. انتظري أسبوعًا واحدًا حتى تختفي حروق الشمس أو اللون البرونزي قبل استخدام SmoothSkin Pure Mini Lite. لا تعرضي المناطق الخاضعة للمعالجة للشمس. انتظري لمدة 7 أيام على الأقل بعد العلاج قبل تعريض البشرة الخاضعة للمعالجة لأشعة الشمس المباشرة. قد تكون بشرتك حساسة للغاية بعد المعالجة بـ SmoothSkin Pure Mini Lite وعرضة لحروق الشمس بشكل كبير. ضعي واقياً من الشمس (بعامل حماية 15 SPF أو أكثر) على المنطقة الخاضعة للمعالجة أو غطي المنطقة الخاضعة للمعالجة بملابس مناسبة.

لا تستخدمي SmoothSkin Pure Mini Lite مباشرة على الحلمات أو الأعضاء التناسلية أو حول فتحة الشرج. قد يكون لهذه المناطق لون بشرة أعمق و/أو كثافة شعر أعلى. قد يؤدي استخدام الجهاز في هذه المناطق إلى الشعور بعدم الراحة/الألم أو جرح (حرق أو تغير لون أو ندبة) جلدي.

لا تستخدمي SmoothSkin Pure Mini Lite إذا كان لديك تاريخ من سرطان الجلد أو أورام ما قبل السرطان (مثل الوحمة أو عدد كبير من الشامات).

لا تقومي باستخدامه على البثور والندبات.

لا تستخدمي SmoothSkin Pure Mini Lite إذا كنتِ حاملاً أو مرضعاً لأن هذا الجهاز لم يتم اختباره على الحوامل والمرضعات. لا تستخدمي SmoothSkin Pure Mini Lite على البقع الداكنة أو السوداء. مثل العلامات أو الشامات أو التآليل في المنطقة التي ترغبين في معالجتها. قد يؤدي استخدام SmoothSkin Pure Mini Lite إلى إصابة بشرتك أو تفاقم الظروف الحالية. قد تواجهين آثاراً جانبية مثل الحروق والبثور وتغيرات لون الجلد أو التندب.

لا تستخدمي SmoothSkin Pure Mini Lite إذا كان لديك أي حالة جلدية في منطقة المعالجة، بما في ذلك الصدفية، والبهاق، والأكزيما، وحب الشباب، والهريس البسيط أو العدوى النشطة أو الجروح.

لا تستخدمي SmoothSkin Pure Mini Lite إذا كنت أقل من 18 عاماً لأن هذا الجهاز لم يتم اختباره على الأشخاص أقل من 18 عاماً.



التحذيرات سلامة العينين


يصدر SmoothSkin Pure Mini Lite ومضات من الضوء النبضي المكثف. من المحتمل أن يسبب التعرض المباشر ضرراً لعينيك. احرصي على اتباع احتياطات السلامة الموضحة أدناه.

تحذير يوجد احتمال لإصابة العين (التي من المحتمل أن تؤدي إلى فقدان البصر) أو إصابة الجلد إذا لم يتم اتباع التعليمات. يرجى قراءة التعليمات واتباعها.

لا يمكن تشغيل (وميض) الجهاز إلا إذا اكتشف مستشعر لون البشرة (بجوار نافذة المعالجة) قراءة صالحة للون البشرة وكان ملائمًا بشكل كامل لمنطقة العلاج. ومع ذلك:
لا تنظري مباشرة إلى نافذة المعالجة الخاصة بالجهاز عند توصيل الجهاز بالكهرباء وتشغيله
لا تحاولي تشغيل (وميض) النظام باتجاه العين
لا تعالجي المناطق المحيطة بالعين (الحاجبان أو الرموش). من الممكن أن يؤدي سوء الاستخدام إلى تضرر العين، لذا عليكِ حماية العين من التعرض للجهاز. لا تستخدمي الجهاز فوق جفن العين أو بالقرب منها
ننصحك أن تنظري بعيدًا عن الجهاز عند إطلاق الشعاع على جلدك.

الأجزاء الكهربائية والسلامة

كما هو الحال مع أي جهاز كهربائي، يجب اتخاذ احتياطات معينة لضمان سلامتكِ.
تحذير: لا تترك الجهاز دون رقابة عند تشغيله لتجنب نشوب الحرائق أو الإصابة بالحروق.
لا تستخدمي جهاز SmoothSkin Pure Mini Lite إذا كان نالغًا؛ على سبيل المثال، إذا كانت وحدة اليد مشقوفة، أو في حالة تلف الكبلات (الأسلاك الداخلية مرئية)، أو إذا كان الزجاج الذي على وحدة اليد مشقوقًا أو مكسورًا..إلخ. قد يؤدي ذلك إلى حدوث إصابة.
لا تحاولي فتح جهاز SmoothSkin Pure Mini Lite لأن هذا قد يعرضك لمكونات كهربائية خطيرة.



لا تستخدمى جهاز SmoothSkin Pure Mini Lite إذا كان تالفًا؛ على سبيل المثال، إذا كانت وحدة اليد مشقوفة، أو في حالة تلف الكبلات (الأسلاك الداخلية مرئية)، أو إذا كان الزجاج الذي على وحدة اليد مشقوقًا أو مكسورًا. إلخ. قد يؤدي ذلك إلى حدوث إصابة.

لا تستخدميه بالقرب من أحواض الاستحمام أو الدش أو الأحواض أو الأوعية الأخرى التي تحتوي على الماء.

، تحذير: بشكل اختلاط الكهرباء والماء مزيجًا خطيرًا. لتجنب خطر التعرض للصعق الكهربائي

- لا تستخدم الجهاز في وسط مبلل بالماء (مثل المراض أو بالقرب من الدش أو المسبح؛

- لا تدع المياه تتغلغل إلى الجهاز

لا تستخدمى جهاز SmoothSkin Pure Mini Lite إذا أصبح ساخنًا بحيث تشعرين بعدم الارتياح عند لمسه. قد يشير ذلك إلى تلف الوحدة.

لا تستخدمى مصدر طاقة أو أي مكون آخر، بخلاف المكونات المرفقة مع SmoothSkin Pure Mini Lite للاستخدام معه. إذ قد يؤدي ذلك

إلى تلف الوحدة وتوقفها عن العمل.

لا تحاولى تشغيل (فلاش) جهاز SmoothSkin Pure Mini Lite على أي سطح غير الجلد.

تحذير: غير مسموح بإجراء أي تعديل على هذا الجهاز.

تحذير: غير مسموح بإجراء أي تعديل على هذا الجهاز. لا يمكن إخضاع جهاز Pure Mini Lite للصيانة.

لا تضعى SmoothSkin Pure Mini Lite بالشكل الذي يصعب معه فصل مصدر التيار الكهربائي.

تحذير: إذا كان مقبس الحائط المُستخدَم في تشغيل الجهاز يحتوي على توصيلات ضعيفة، فإن قابس الجهاز يصبح ساخنًا. احرصى على

توصيل الجهاز بمقبس حائط مُركَّب بشكل صحيح لتجنب خطر إشعال الحرائق أو التسبب بالحروق.



السلامة العامة

لا تستخدميه إذا كان لديك علاج لتقشير الجلد في المنطقة التي ترغبين في علاجها. يرجى الانتظار لمدة 30 يومًا بعد تقشير الجلد قبل المعالجة باستخدام SmoothSkin Pure Mini Lite. قد يؤدي علاج الجلد الخاضع للتسمير بالنبضات الضوئية المكثفة (IPL) إلى فرط تصبغ دائم (سواد) أو نقص تصبغ (تفتيح) البشرة الخاضعة للمعالجة.

لا تستخدميه في مناطق الوشم أو المكياج الدائم.

لا تستخدميه إذا كانت لديك حساسية معروفة لأشعة الشمس (حساسية للضوء) أو إذا كنت تتناولين دواءً يجعل البشرة أكثر حساسية ويسبب حساسية للضوء، مثل ريتين أ و/أو اكوثاني و/أو الريتينويدات الموضعية الأخرى. احرصي دائمًا على مراجعة نشرة التعليمات التي تأتي مع منتجك الطبي، لمعرفة ما إذا كانت الحساسية للضوء مدرجة كأثر جانبي. قد يؤدي استخدام SmoothSkin Pure Mini Lite على البشرة الحساسة للضوء إلى تلف الجلد مثل التورم أو ظهور بثور. قومي بطلب المشورة الطبية قبل استخدام الجهاز، لأن استخدامه قد يضر البشرة.

هذا الجهاز ليس مخصصًا لعلاج الحالات الطبية. قومي بطلب المشورة الطبية من أجل التعامل مع بعض الحالات، مثل الشامات أو الطفح الجلدي أو حكة الجلد أو فطريات الجلد أو العدوى أو التئوات الجلدية أو الزوائد الجلدية.

لا ينبغي استخدام SmoothSkin Pure Mini Lite فوق أي فلاتر أو مادة بونوكس.

تحذير: يجب أن يبقى SmoothSkin Pure Mini Lite بعيدًا عن متناول الأطفال دون سن 18 عامًا. يجب على الأطفال عدم استخدام الجهاز أو اللعب به أو صيانته أو تنظيفه. يوجد عدد من المخاطر المحتملة؛ إذ يسبب التعرض للضوء الناتج الحروق أو تضرر العينين، أو الصعق بالكهرباء، أو الاختناق بسبب الكابلات.

يجب أن يبقى SmoothSkin Pure Mini Lite بعيدًا عن تناول الحيوانات الأليفة والأقوات التي قد تلحق الضرر بالجهاز. تشمل المخاطر المحتملة انخفاض الأداء الوظيفي والصعق الكهربائي.

جهاز SmoothSkin Pure Mini Lite غير مخصص للاستخدام من قبل الأشخاص ذوي القدرات الجسدية أو الحسية أو العقلية المنخفضة، أو الذين تنقصهم الخبرة والمعرفة. إلا إذا كان ذلك تحت الإشراف أو بعد منح التعليمات المتعلقة باستخدام الجهاز لتجنب خطر إشعال الحرائق أو التسبب بالحروق.

جهاز SmoothSkin Pure Mini Lite غير مخصص للاستخدام من قبل الأشخاص ذوي القدرات الجسدية أو الحسية أو العقلية المنخفضة. ما لم يتم منحهم الإشراف أو التعليمات بشأن الاستخدام الآمن والسليم للجهاز من قِبل شخص مسؤول عن سلامتهم.

يعتبر الفلتر الزجاجي لجهاز SmoothSkin Pure Mini Lite مكونًا حساسًا يسخن أثناء الاستخدام. لا تلمس الفلتر أثناء الاستخدام أو بعده مباشرة. افحصي الفلتر بانتظام بحثًا عن أي تلفيات. لا تستخدمي SmoothSkin Pure Mini Lite إذا كان المرشح متشقّقًا أو غير موجود. تأكدي من أن نافذة المعالجة في جهاز SmoothSkin Pure Mini Lite نظيفة وخالية من الشوائب. قد يؤدي وجود أي بقايا على نافذة المعالجة أو حولها أثناء التشغيل إلى تغيرات جلدية مؤقتة مثل الاحمرار أو التورم.

تحذير: من الممكن أن يحصل تضرر للبشرة بعد الاستخدام السطحي المطول أو المتكرر على نفس الموقع. قومي بتجنب الإفراط في الاستخدام الذي يشمل التبيضات الزائدة و/أو تكديس التبيضات و/أو زيادة تكرار الاستخدام تحذير: لا تقومي بتجاوز آليات الأمان المُتضمنة في الجهاز

لا تقومي بتجاوز الاستخدام المُحدد لنظام العلاج. لا تستخدمي الجهاز في المناطق التي تم تخديرها مؤخرًا.

السلامة العامة

يمكن أن تؤدي إزالة الشعر بالليزر أو مصادر النبضات الضوئية المكثفة إلى زيادة نمو الشعر لدى بعض الأفراد. استناداً إلى البيانات المتاحة حالياً، فإن الفئات الأكثر خطراً لرد الفعل هذا هي الإناث من منطقة البحر الأبيض المتوسط والشرق الأوسط وجنوب آسيا اللاتي خضعن لعلاج الوجه والرقبة.

لا تستخدمي SmoothSkin Pure Mini Lite في أي منطقة قد ترغبين في نمو الشعر فيها.

يراعى عدم استخدام جهاز SmoothSkin Pure Mini Lite على وجه الرجل أو فكه أو رقبته. الشعر في منطقة لحية الرجل كثيف جداً، وقد يؤدي استخدام جهاز SmoothSkin Pure Mini Lite في هذه المناطق إلى تلف الجلد.

لا ينصح باستخدام SmoothSkin Pure Mini Lite مع الشعر الأحمر أو الرمادي أو الأشقر. جهاز SmoothSkin Pure Mini Lite غير فعال مع ألوان الشعر هذه.

تحذير: لا تعرضي الجهاز لصدمة شديدة لتجنب خطر تلف المصباح.

تحذير: احرصي دائماً على فصل الجهاز عن الكهرباء بعد الاستخدام وفي حال انقطاع التيار الكهربائي لتجنب خطر تلف الجهاز.

4. المخاطر المحتملة، والآثار الجانبية، وتفاعلات البشرة

من الممكن أن يؤدي استخدام SmoothSkin Pure Mini Lite إلى حدوث آثار جانبية. يوضح الجدول التالي تفاعلات الجلد المعروفة التي قد تحدث بعد العلاج باستخدام SmoothSkin Pure Mini Lite.

طريقة التقييم والتفاعل	الآثار الجانبية المحتملة
هذا أمر متوقع وطبيعي لجميع العلاجات بتقنية IPL. يمكنك الاستمرار في استخدام الجهاز حسب التعليمات، ويجب أن يقل الألم مع الاستخدام المستمر.	ألم خفيف/عدم ارتياح في المنطقة الجارية معالجتها.
هذا أمر متوقع وطبيعي لجميع العلاجات بتقنية IPL. يمكنك الاستمرار في استخدام الجهاز حسب التعليمات.	الشعور بالدفء أو الإحساس بالوخز أثناء العلاج، والذي يختفي عادةً بعد فترة تتراوح من بضع ثوانٍ إلى دقيقة ويقل مع الاستخدام المستمر.
هذا أمر شائع جدًا في العلاجات بتقنية IPL، ويُفترض أن يهدأ بعد فترة قصيرة. يمكنك الاستمرار في استخدام الجهاز حسب التعليمات. لا تخدشي المنطقة.	حكة في منطقة العلاج.
هذا أمر متوقع وطبيعي لجميع العلاجات بتقنية IPL. يمكنك الاستمرار في استخدام الجهاز حسب التعليمات بمجرد اختفاء احمرار الجلد.	احمرار الجلد أثناء أو بعد العلاج الذي يختفي في غضون دقائق.

طريقة التقييم والتفاعل	الآثار الجانبية المحتملة
توقفي عن استخدام الجهاز على الفور واستشري الطبيب قبل استخدامه مرة أخرى.	احمرار الجلد الذي لا يختفي خلال دقائق ويستمر 24-48 ساعة.
توقفي عن استخدام الجهاز على الفور واستشري الطبيب قبل استخدامه مرة أخرى.	ألم أو عدم ارتياح شديد أثناء العلاج أو يستمر بعد العلاج

طريقة التقييم والتفاعل	في حالات شديدة الندرة
توقفي عن استخدام الجهاز على الفور واستشري الطبيب قبل استخدامه مرة أخرى.	انتفاخ واحمرار لا يختفيان خلال يومين إلى ثلاثة أيام.
إذا تغير لون بشرتك، فتوقفي عن استخدام الجهاز على الفور واستشري طبيبك.	تغيرات مؤقتة في لون البشرة (تفتيح أو اسمرار).
توقفي عن استخدام الجهاز على الفور واستشري الطبيب قبل استخدامه مرة أخرى. ضع كيسًا باردًا على المنطقة. عالج الأمر بمطهر أو كريم للحروق.	ظهور تقرحات أو ندبات أو حروق على البشرة.

5. ما هو الاستخدام المستهدف من جهاز SMOOTHSKIN PURE MINI LITE

غرض الاستخدام

تم تصميم جهاز SmoothSkin Pure Mini Lite من أجل التقليل الدائم للشعر غير المرغوب فيه.

دواعي الاستعمال

يُخصص جهاز SmoothSkin Pure Mini Lite لإزالة الشعر غير المرغوب فيه. كما يُخصص الجهاز أيضًا لتقليل نمو الشعر مرة أخرى على نحوٍ دائمٍ، حيث تعد عملية تقليل ثابتة وطويلة الأمد لعدد الشعيرات التي تنمو مرة أخرى عند قياسها خلال 6، و9، و12 شهرًا عقب الانتهاء من نظام العلاج.

6. ملائمة الجهاز للبشرة

مناطق الجسم

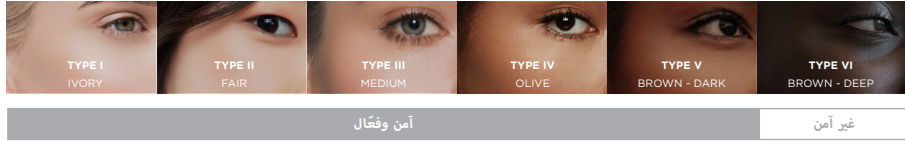
SmoothSkin Pure Mini Lite مناسب للاستخدام على شعر الجسم وشعر الوجه الأثوي تحت عظمة الخد.

لون البشرة

يناسب الجهاز أنواع البشرة الفاتحة والمتوسطة والداكنة بما في ذلك درجة البشرة رقم 5. يشتمل الجهاز على

مستشعر لون البشرة يقيس درجة بشرتك كما يمنع استخدامه إذا كانت درجة بشرتك داكنة للغاية. درجات البشرة الداكنة غنية بالميلانين الذي يمكنه أن يمتص الكثير من الطاقة مما قد يؤدي بدوره إلى تلف البشرة.

لون البشرة



لون الشعر

جهاز SmoothSkin Pure Mini Lite مناسب للاستخدام مع الشعر الأسود أو البني الطبيعي. قد لا يكون فعالاً على الشعر الأبيض أو الرمادي أو الأشقر أو الأحمر.

لون الشعر



7. كيفية استخدام SMOOTHSKIN PURE MINI LITE

تحذير: اتبعي كل خطوة من خطوات عملية العلاج للتأكد من إكمال جميع جوانب كل خطوة قبل التقدم إلى الخطوة التالية.

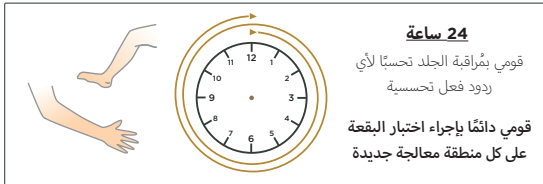
الخطوة 1: قومي بتحضير المنطقة المراد معالجتها

قومي بإزالة كل الشعر الظاهر عن طريق الحلاقة. تأكدي من عدم وجود شعر متبقٍ فوق سطح الجلد حيثُ قد يؤدي هذا للإصابة، كما أن بقايا الشعر قد تؤدي إلى تغطية الجزء الأمامي من الجهاز. قومي بتنظيف المنطقة المراد علاجها وتركيبها حتى تجف. لا تستخدمي أي مواد ذات قوام سائل أو كريمي مع هذا الجهاز.

الخطوة 2: قم بعمل اختبار موضعي (حساسية الجلد)

قبل المعالجة الأولى على كل منطقة جديدة من مناطق الجسم، نوصي باختبار بشرتك في تلك المنطقة لمعرفة رد الفعل على جهاز SmoothSkin Pure Mini Lite.

يجب أن تكون منطقة الاختبار الموضعي بحجم 3 سم × 2 سم تقريباً (أي ما يعادل ومضتين على البشرة جنباً إلى جنب). اتبعي الخطوة 3 لعلاج المنطقة.



انتظري لمدة 24 ساعة بعد الاختبار الموضعي، للتأكد من أن بشرتك مناسبة للعلاج ولا يوجد أي رد فعل سلبي على الطاقة الضوئية. إذا لم يكن هناك رد فعل بعد 24 ساعة، فيمكنك علاج المنطقة المحيطة بمنطقة الاختبار الموضعي.

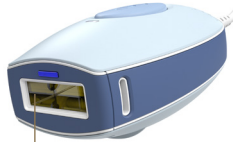
يجب عدم إعادة معالجة "المنطقة المُعالجة بالاختبار الموضعي" لمدة أسبوع على الأقل.

الخطوة 3: العلاج باستخدام SMOOTHSKIN PURE MINI LITE

أ) قم بتوصيل مصدر الطاقة بمأخذ التيار الكهربائي باستخدام كابل الطاقة المرفق. ستشاهد ضوءاً أبيض عند تشغيل الجهاز وستبدأ المروحة في العمل.

مهلة وضع الاستعداد

عندما تُترك الوحدة "غير نشطة"، أي عدم الضغط على أي أزرار لمدة 10 دقائق، فستعود الوحدة إلى وضع الاستعداد. للعودة إلى وضع الجاهزية للعلاج، اضغط على زر التنشيط.



نافذة العلاج

المؤشر قيد التشغيل
كشف الجلد



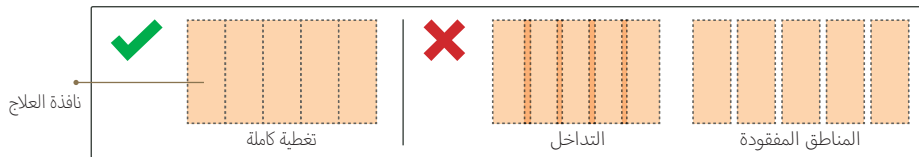
صحيح

المؤشر متوقف
لا يوجد كشف للجلد



غير صحيح

- ب) اضغطي على الجهاز بحزم على المنطقة المراد علاجها للتأكد من أن مستشعر درجة البشرة ملامس للجلد. إذا لم يكشف مستشعر درجة البشرة درجة البشرة المناسبة، فلا يمكن تنشيط الجهاز. عندما يقيس مستشعر درجة البشرة درجة مناسبة للبشرة، فستضيء المنطقة التي تحيط زر التنشيط باللون الأبيض للإشارة إلى استعداد الجهاز للوميض.
- ج) اضغطي على زر التنشيط. سيومض الجهاز، ويجب أن شعري حينها بإحساس دافئ.
- د) انقلي الجهاز إلى المنطقة التالية كي تتم معالجتها، ثم كرري ذلك. يحتاج الجهاز إلى إعادة الشحن بين الوميضات. سيستغرق هذا حوالي 0.6 ثانية.
- هـ) تأكد من تلقي المنطقة بأكملها للعلاج ومعالجة أي مناطق مستعصية مثل (الإبطيين) بتمريرات متعددة (تشغيل جهازك أكثر من 3 مرات كحد أقصى على نفس المنطقة)، ولكن بشرط عدم تداخل نبضات العلاج مع بعضها البعض.



تحذير: قومي بالتأكد من عدم تغطية فتحات التهوية الموجودة بالجهاز أثناء المعالجة، إذ قد يؤدي هذا إلى السخونة الزائدة للجهاز. SmoothSkin Pure Mini Lite هو جهاز سريع وقوي للغاية، وهو يسمح لك بأكمل علاج الجسم بالكامل خلال أقل من 10 دقائق.

طريقة العلاج - الضغط أم الانزلاق؟

يوصى باستخدام هذه الطريقة للمناطق الصغيرة مثل منطقة الإبط والبيكيي. ضعي الجهاز على الجلد، ثم اضغطي على زر التنشيط. قومي بإزالة الجهاز عن الجلد قبل إعادة استخدامه على منطقة المعالجة التالية. يُنصح باستخدام طريقة الانزلاق في المناطق الأكبر مثل الساقين. ضعي الجهاز على الجلد، واستمري في الضغط على زر التنشيط (اضغطي باستمرار)، ثم ضعي الجهاز على الجلد بين الومضات. حاولي تحريك الجهاز بسرعة ثابتة لتوفير تغطية كاملة دون تداخل أو ترك أي أجزاء من الجلد.

الخطوة 4: الجدول الزمني الخاص بك لعلاج

SMOOTHSKIN PURE MINI LITE

يجب استخدام SmoothSkin Pure Mini Lite مرة واحدة في الأسبوع من أجل أن تتحقق النتائج المرجوة.

الخطوة 5: إيقاف تشغيل جهاز

SMOOTHSKIN PURE MINI LITE

عند انتهاء المعالجة، يجب فصل جهاز SmoothSkin Pure Mini Lite من مأخذ التيار الكهربائي. راجعي القسم 10 للحصول على تفاصيل حول أفضل طريقة للعناية بجهاز SmoothSkin Pure Mini Lite.



قومي دومًا بالانتظار لمدة 7 أيام قبل علاج نفس المنطقة مرة أخرى

8. مستشعر لون البشرة

يقيس مستشعر درجة البشرة نسبة الميلانين في بشرتك وسيومض فقط إذا تم اكتشاف لون بشرة مناسب (يُرجى الاطلاع على مخطط لون البشرة للحصول على الإرشادات). يومض جهاز Smoothskin Pure Mini Lite فقط إذا أمكن تحديد درجة بشرة آمنة. يمكن رؤية حالة مستشعر درجة البشرة على الضوء الصغير الموجود فوق زر التنشيط أعلى الجهاز. في حالة تحديد درجة البشرة، يومض الضوء باللون الأبيض. في حال عدم اكتشاف الجهاز لدرجة بشرة آمنة، فيومض باللون الأحمر

عدد أضواء شريط الطاقة المضيئة	الطاقة القصوى (J / سم ²)
1	3.0

هذا التلامس الكامل مع بشرتك يضمن لك الحصول على أفضل النتائج، حيث تصل جميع الطاقة الضوئية المنبعثة من الجهاز إلى منطقة المعالجة.

درجة بشرة داكنة للغاية

لا يمكنها الخضوع للمعالجة

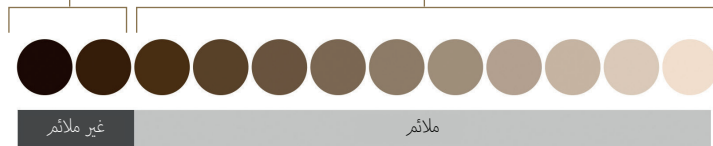
يومض ضوء أحمر



درجة بشرة فاتحة

معالجة ضبط الطاقة

يومض ضوء واحد

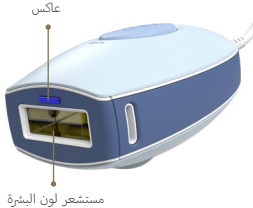


9. مستشعر ملامسة البشرة

تم تزويد جهاز Smooth Skin Pure Mini Lite بمستشعر ملامسة الجلد الذي يقوم بفحص جلدك قبل كل ومضة، والتأكد من سلامة تشغيل الجهاز. هذا يجعل الجهاز متوافقاً مع أكثر لوائح السلامة صرامة، كما يضمن مستشعر ملامسة البشرة أيضاً حصولك على أفضل النتائج من جهازك. يجب أن يكون المستشعر ملامساً بالكامل لمنطقة العلاج حتى يومض الجهاز. يعني هذا التلامس الكامل مع بشرتك وصول كل الطاقة الضوئية المنبعثة من الجهاز إلى منطقة العلاج لتقديم أفضل النتائج. إذا لم يكن الجهاز على اتصال كامل بمنطقة المعالجة، فلن يومض الجهاز وستشاهدين ضوءاً أحمر. حاولي ضبط وضع الجهاز أو لفه لضمان أن يتحقق اتصاله الكامل.



10. التنظيف، والصيانة، والتخزين



بعد استخدام الجهاز، قومي دوماً بإيقاف تشغيل SmoothSkin Pure Mini Lite عبر فصله عن مصدر التيار الكهربائي
بعد الاستخدام، يجب فحص وحدة اليد ومستشعرات لون البشرة وناظرة المعالجة للتأكد من عدم وجود تلف ومسحها بقطعة قماش جافة خالية من النسالة.
تحذير: يمكن أن يسخن الفلتر الزجاجي أثناء الاستخدام. لا تلمسي الفلتر أو تنظيفه لمدة 5 دقائق على الأقل بعد الاستخدام حتى يبرد.
لا تستخدمي مطلقاً الماء أو المنظفات السائلة الأخرى، حيث يمكن أن تلحق الضرر بالجهاز مما يؤدي إلى خطر محتمل على السلامة.

إذا لزم الأمر، فمن الممكن تنظيف العاكس ومستشعر لون البشرة بعناية، وذلك باستخدام قطعة قطن مبللة بعض الشيء.
يجب تخزين SmoothSkin Pure Mini Lite في مكان بارد وجاف. تأكدي من حماية ناظرة المعالجة ومستشعر لون البشرة الموجودين في الجهاز من التلف.
افحصي الجهاز بانتظام (بما في ذلك الأسلاك) بحثاً عن أي علامات تلف ظاهرة. في حالة وجود تلف أو تشققات؛ فتوقفي عن استخدام الجهاز - وقومي بزيارة موقع الويب لمعرفة تفاصيل الدعم.

11. السفر مع SMOOTHSKIN PURE MINI LITE

وحدة الإمداد بالطاقة في جهاز SmoothSkin Pure Mini Lite عالمية وتعمل مع جميع مستلزمات التيار الكهربائي الشائعة. إذا كان لديك محول مناسب لتوصيل كبل التيار الكهربائي، فإن SmoothSkin Pure Mini Lite سيعمل بشكل طبيعي.

12. استكشاف الأخطاء وإصلاحها

مشكلة	حل
لا تضيء أضواء شريط الطاقة عند وضعه على بشرتك.	قومي بالتأكد من اتصال مصدر الطاقة. تأكدي من ضغط مستشعر لون البشرة بالكامل على البشرة.
يقوم شريط الطاقة الموجود على الهاتف بالإضاءة باللون الأبيض عند وضعه على الجلد، ولكن وحدة اليد تقشل في الوميض عند الضغط على زر التنشيط.	من المحتمل أن يكون هناك خطأ بالجهاز. قومي بفصل الجهاز وأعيدي تشغيله. في حالة استمرار المشكلة، فقومي بزيارة موقع الويب لمعرفة تفاصيل الدعم.
يضيء شريط الطاقة المركزي الموجود في الجهاز اليدوي باللون الأحمر عند وضعه على بشرتك.	قد تكون بشرتك داكنة جداً ولا تناسب الخضوع للمعالجة. تحققِي من مخطط درجة البشرة في مقدمة دليل المستخدم هذا. قد يكون هذا أيضًا بسبب ضعف ملامسة الجهاز للبشرة، تأكدي من ملامسة الجهاز على بشرتك بشكلٍ سليم.
يضيء شريط الطاقة الموجود بوحدة اليد باللون الأحمر بشكل مستمر، ولكن الجهاز لا يعمل.	يشير هذا إلى وجود خطأ في الجهاز. توقفي عن استخدام الجهاز، وقومي بزيارة موقع الويب لمعرفة تفاصيل الدعم.
جهاز SmoothSkin Pure Mini Lite أو نافذة المعالجة أو مصدر الطاقة أو الكبل تالف أو متشقق أو يبدو أن به خلل.	لا تستخدميه. في حالة الشك في سلامة جهاز SmoothSkin Pure Mini Lite أو الشك في وجود تلف به بأي طريقة، يجب عدم استخدامه، ويجب عليك زيارة موقع SmoothSkin لمزيد من المعلومات.

13. الضمان

نحن نمنح ضماناً لمدة عامين على المنتج بدءاً من تاريخ الشراء. سوف نتحقق خلال فترة الضمان من الأخطاء في المواد أو التصنيع مجاناً ونستبدل الجهاز بالكامل، وفقاً لتقديرنا. يمتد هذا الضمان إلى كل دولة يتوفر فيها هذا الجهاز من قبل CyDen أو الموزع المعين.

لا يعطي هذا الضمان التالف الناتج عن الاستخدام غير السليم أو الاهتراء العادي أو الاستخدام، وكذلك العيوب التي لها تأثير ضئيل على قيمة الجهاز أو تشغيله. يصبح الضمان لاغياً إذا تم إجراء إصلاحات من قبل أشخاص غير مصرح لهم وإذا لم يتم استخدام أجزاء SmoothSkin Pure Mini Lite الأصلية.

للحصول على الصيانة خلال فترة الضمان، يُرجى زيارة موقعنا على الويب: www.smoothskin.com

14. البطاقات والرموز

يتميز جهاز SmoothSkin Pure Mini Lite بالرموز التالية:

بيان لجنة الاتصالات الفيدرالية:

ملاحظة: تم اختبار هذا الجهاز وثبت أنه يتوافق مع حدود الأجهزة الرقمية من الفئة ب، وفقاً للجزء 15 من قواعد لجنة الاتصالات الفيدرالية. تم تصميم هذه الحدود لتوفير حماية معقولة ضد التداخل الضار في المنشآت السكنية. يقوم هذا الجهاز بتوليد واستخدام طاقة تردد لاسلكي ويمكن أن يشعها، وإذا لم يتم تركيبه واستخدامه وفقاً للإرشادات، فقد يتسبب في حدوث تداخل ضار في الاتصالات اللاسلكية. ومع ذلك، ليس هناك ما يضمن عدم حدوث تداخل في بيئة معينة، إذا تسبب هذا الجهاز في حدوث تداخل ضار لاستقبال الراديو أو التلفزيون، والذي يمكن تحديده عن طريق إيقاف تشغيل الجهاز وإعادة تشغيله، فإننا نشجع المستخدم على محاولة تصحيح التداخل بإجراء واحد أو أكثر من الإجراءات التالية:

–إعادة توجيه هوائي الاستقبال أو نقله.

–زيادة المسافة الفاصلة بين الجهاز وجهاز الاستقبال.

–توصيل الجهاز بمقبس موجود في دائرة مختلفة عن الدائرة التي يتصل بها جهاز الاستقبال.

–استشارة الموزع أو فني راديو/تلفزيون ي خبرة للحصول على المساعدة.

	جزء بتصنيف BF
	معدات من الدرجة الثانية
	اتبع تعليمات الاستخدام
	علامة التخلص من نفايات WEEE للاتحاد الأوروبي
	علامة المطابقة الأوروبية
	الحفاظ على المنتج جافاً
	علامة شهادة NRTL

	تقييم المطابقة في المملكة المتحدة
	التوافق مع FCC EMC لأمريكا الشمالية
	علامة الامتثال التنظيمي الأسترالية
	علامة الامتثال Trefoil لآوكرانيا
	فترة استخدام حماية البيئة بنفايات الصين
	تحذير: قد يتسبب الإشعاع البصري الصادر من الجهاز في إصابة العين

15 . المواصفات الفنية

جهاز SmoothSkin Pure Mini Lite هو عبارة عن نظام ضوئي مكثف ذي نطاق ترددي عريض مُصنّف ومُخصص للاستخدام المنزلي بالمواصفات التقنية التالية:

- **معدل الإعادة:** يُجرى النبض يدويًا كل 0.45 إلى 0.65 ثانية. التشغيل المستمر ل3 / سم²
- **أقصى مخرج بصري:** 0.8 - 1.0 ميلي ثانية FWHM
- **طول النبض:** 510-1100 نانومتر (المدى الفعال)
- **الطول الموجي:** من 100 إلى 240 فولت ~، 60/50 هرتز، 1.7-0.91 أمبير
- **مدخلات خط الطاقة:** بين 5 و 40 درجة مئوية
- **درجة حرارة التشغيل:** حتى 93٪ RH بدون تكاثف
- **رطوبة التشغيل:** 700hPa إلى 1060hPa
- **ضغوط التشغيل:** 3 سم² (30 ملم × 10 ملم)
- **منطقة العلاج (حجم البقعة):**

المنطقة المحيطة بنافذة العلاج مباشرة قد تم تصنيفها على أنها جزء تطبيقي؛ ومن الممكن أن تصل درجة الحرارة القصوى إلى 52 درجة مئوية. وفقاً لتوجيهات القسم 7 SmoothSkin Pure Mini Lite تأكدي من استخدام

شروط التخزين والنقل:

- **درجة الحرارة:** 25- درجة مئوية إلى +70 درجة مئوية
- **رطوبة:** حتى 93٪ RH بدون تكاثف
- **الضغط:** من 500 هيكنتو باسكال إلى 1060 هيكنتو باسكال

إذا تم تخزين الجهاز في درجات حرارة خارج نطاق التشغيل المحدد، فيُرجى الانتظار لمدة 30 دقيقة على الأقل قبل الاستخدام للسماح للجهاز بالتأقلم.
يحتوي جهاز SmoothSkin Pure Mini Lite على ومضات غير محدودة وهو مخصص لمستخدم واحد.
الحد الأدنى للعمر الافتراضي المتوقع هو 10 سنوات عند اتباع النظام الموصى به.

EMC

والتعديلات المطبقة على الأجهزة المنزلية EMC مع أحدث معايير SmoothSkin Pure Mini Lite يتوافق جهاز
EN 55014-1:2017، EN 55014-2:2015، EN 61000-3-2:2014، EN 61000-3-3:2013، EN/IEC 60601-1-2:2014 (Ed
الإصدار 6.0 IEC60601-1-2:2014، و IEC60601-1-2:2014 الجزء B 15.107 15.109، FCC CRF 47 15 4.0)،

الأمان

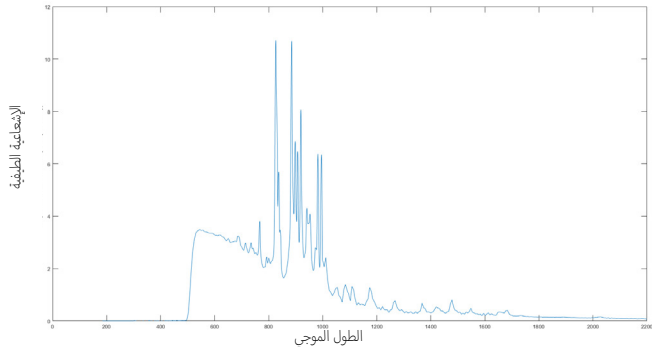
مع أحدث معايير السلامة، والتعديلات المطبقة على الأجهزة المنزلية والطبية. SmoothSkin Pure Mini Lite يتوافق جهاز مع IEC 60335-1:2010, IEC 60601-1-11:2015, IEC 60601-1:2005, IEC 60601-2-57:2011, IEC 60601-1-6:2010, IEC 62366-1:2015, IEC 62304:2006, C22.2 2014 و 2008 :1-60601 ،رقم ANSI/AAMI IEC 60601-2-83:2019, IEC 60335-2-113:2016, ANSI/AAMI ES 60601-1:2015 + AMS IEC 60601-2-83 الإضافات

تم تصنيف SmoothSkin Pure Mini Lite كإحدى مجموعات الأجهزة المعفاة من جميع المخاطر

الإشعاع الطيفي:

- توجيه الجهد المنخفض 35/2014 / EU
- توجيه التوافق الكهرومغناطيسي 30/2014 / EU
- توجيهات المنتجات المتعلقة بالطاقة 125/2009 / EC

CyDen Ltd لمزيد من التفاصيل؛ قومي بالاتصال بـ



التخلص من الجهاز (اتتهاء الصلاحية)



بعد هذا الجهاز جهازاً طبيّاً لتقليل المخاطر على الصحة والبيئة وضمان إمكانية إعادة تدوير المواد، يجب التخلص من هذا المنتج في منشأة تجميع منفصلة مخصصة لمخلفات المعدات الكهربائية والإلكترونية. تتواجد علامة WWF على المنتج لتذكيرك بضرورة التخلص من الجهاز بشكلٍ سليم.



SMOOTHSKIN pure mini lite

You can reach us via our SMOOTHSKIN web page

Vous pouvez nous contacter via notre page Internet SMOOTHSKIN

يمكنك التواصل معنا عبر موقع SMOOTHSKIN الإلكتروني

www.smoothskin.com

CM12-2211-02
Type: SSB2



Designed in the UK. Manufactured in China.
CyDen Limited, Block A, Bay Studios Business Park, Fabian Way, Swansea SA1 8QB UK
CyDen Medical Technology (Zhejiang) Co., Ltd.
East of Building C No 289, Songhai Road, Huimin District, Jiahsan, Zhejiang, 314112, China

*Product may vary from illustrations shown throughout this guide.
*Le produit peut varier des illustrations figurant dans le présent guide.
*قد يختلف المنتج عن الرسوم التوضيحية الواردة في هذا الدليل.