


SMOOTHSKIN



IPL USER GUIDE





ENGLISH

Page number 4



FRANÇAIS

Numéro de page 39



ESPAÑOLA

Número de página 74



PORTUGUÊS

Número da página 109



DEUTSCH

Seitenzahl 144



ITALIANO

Numero di pagina 179

SMOOTHSKIN

pure
mini

Welcome to **SMOOTHSKIN PURE MINI!**

Congratulations! You've opened up a world of unparalleled beauty, smoothness and convenience. Come and join in the conversation at www.smoothskin.com where you can find expert advice and support throughout your treatment.

CONTENTS

1. THE SMOOTHSKIN PURE MINI SYSTEM	5	10. THE SKIN CONTACT SENSOR	28
2. HOW DOES SMOOTHSKIN PURE MINI WORK	6	11. SMOOTHSKIN PURE MINI MODES	29
3. IMPORTANT SAFETY INFORMATION	8	12. THE PRECISION HEAD	31
4. POTENTIAL RISKS, SIDE EFFECTS AND SKIN REACTIONS	15	13. CLEANING, MAINTENANCE AND STORAGE	33
5. BENEFITS OF USING THE SMOOTHSKIN PURE MINI	17	14. TRAVELLING WITH SMOOTHSKIN PURE MINI	33
6. WHAT IS THE INTENDED USE OF SMOOTHSKIN PURE MINI	20	15. TROUBLESHOOTING	34
7. YOUR SUITABILITY	20	16. WARRANTY	34
8. HOW TO USE SMOOTHSKIN PURE MINI	21	17. LABELS AND SYMBOLS	35
9. THE SKIN TONE SENSOR	26	18. TECHNICAL SPECIFICATIONS	36

1. THE SMOOTHSKIN PURE MINI SYSTEM

Package Contents

Inside the packaging of the SmoothSkin Pure Mini, you will find the following:

- Handset and Power Supply
- Mains Power Cable
- Precision Head
- User Manual

The SmoothSkin Pure Mini System:



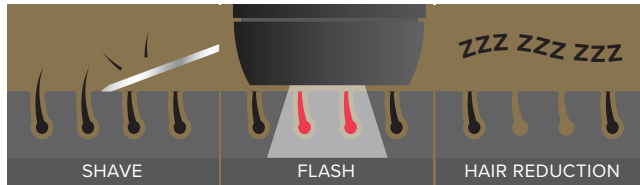
Dust Cap (not pictured)

Storage Bag (not pictured)

2. HOW DOES SMOOTHSKIN PURE MINI WORK

HOW DOES IPL WORK

SmoothSkin Pure Mini is designed to help break the hair cycle. Light energy is transferred through the skin's surface and is absorbed by melanin present in the hair shaft. That light energy is converted to heat energy (below the surface of the skin), which reduces the hairs growing back. Now you can look forward to seeing the treated hairs naturally fall out over the course of a few days to 1-2 weeks.



WHAT TO EXPECT

Immediately post treatment, you should not see any significant side effects from treatment (Refer to section 4 for more information on side effects).

In the first few weeks following the initial treatments, you will still see some hairs growing. These are likely to be hairs that were missed during treatment i.e. they were lying dormant and not in their growth phase (Anagen) during treatment; when IPL is most effective.

Around 4 weeks into the 12 week treatment program you should see a reduction in hair growth. However, many hairs may still not have been treated in their growth phase. It is important to continue the weekly treatments.

After the 12 week program, you should see a significant reduction in hairs within the treated area. Any remaining hairs should be finer and lighter in color. Continued treatments as required, should maintain the reduction in unwanted hair.



3. IMPORTANT SAFETY INFORMATION

CONTRAINDICATIONS

DO NOT use SmoothSkin Pure Mini if you have very dark skin. The skin tone sensor located near the output window of the device will determine the tone of your skin. If the skin tone sensor determines that your skin is too dark for safe use, operation of SmoothSkin Pure Mini will be prevented.

DO NOT use SmoothSkin Pure Mini if your skin has been artificially or naturally tanned or is burned from sun overexposure. Your skin may be extra sensitive following sun exposure and particularly susceptible to burning, blistering, discoloring or scarring if you use SmoothSkin Pure Mini. Wait 1 week until sunburn or tan disappears before using SmoothSkin Pure Mini.

DO NOT expose treated areas to the sun. Wait at least 7 days after treatment before exposing treated skin to direct sunlight. Your skin may be extra sensitive following SmoothSkin Pure Mini treatment and particularly susceptible to sunburn. Apply sunscreen (SPF 15 or greater) to the treated area or cover the treated area with suitable clothing.

DO NOT use SmoothSkin Pure Mini directly on the nipples, genitals or around the anus. These areas may have a darker skin color and/or greater hair density. Using the device in these areas may cause discomfort/pain or injure (burn, discolor or scar) your skin.

DO NOT use SmoothSkin Pure Mini if you have a history of skin cancer or pre-cancerous lesions (e.g. nevi or a large number of moles).

DO NOT use on blisters and scars.

DO NOT use SmoothSkin Pure Mini if you are pregnant, lactating, as this device has not been tested with these individuals.

DO NOT use SmoothSkin Pure Mini on dark brown or black spots such as birthmarks, moles or warts in the area you wish to treat. Using SmoothSkin Pure Mini may injure your skin or make existing conditions worse. You may experience side effects such as burns, blisters and skin color changes or scarring.

DO NOT use SmoothSkin Pure Mini if you have any skin condition in the treatment area, including psoriasis, vitiligo, eczema, acne, herpes simplex or active infections or wounds.

DO NOT use SmoothSkin Pure Mini if you are under the age of 18 as this device has not been tested on these individuals.

WARNINGS

EYE SAFETY



SmoothSkin Pure Mini emits flashes of Intense Pulsed Light. Direct exposure is potentially harmful to your eyes. Take care to follow the safety precautions below.

WARNING: Possible eye injury (Potentially leading to loss of vision) or skin injury if instructions are not followed. Read and follow the instructions.

The handset can only be activated (flashed) if the skin tone sensor (next to the treatment window)

detects a valid skin tone reading and is in full contact with the treatment area. However:

DO NOT look directly into the treatment window of the handset when the system has electrical power and is switched on.

DO NOT attempt to activate (flash) the system towards the eye.

DO NOT treat areas around the eye (eyebrows or eyelashes). Misuse can lead to eye damage, protect eye from exposure. **DO NOT** use the appliance over the eye lids or close to the eye.

ONLY attempt to activate (flash) the system when the front of the handset is in good contact with the area you wish to treat. **WE RECOMMEND** you look away from the handset when firing onto your skin.

ELECTRICAL AND SAFETY

As with any electrical device, certain precautions must be taken in order to ensure your safety.

DO NOT leave the equipment unattended when it is switched on to avoid the risk of fire or burns.

DO NOT try to open SmoothSkin Pure Mini, as this may expose you to dangerous electrical components.

DO NOT use if SmoothSkin Pure Mini is damaged; for example, cracked Handset, cable damage (internal wires visible), cracked or broken glass on the handset, etc.. This may result in injury.

DO NOT use near bathtubs, showers, basins or other vessels containing water. If



SmoothSkin Pure Mini becomes wet, it should not be used.

WARNING: Water and electricity are a dangerous combination! To avoid risk of electrocution,

- do not use this equipment in wet surroundings (e.g. in the bathroom or near a shower or swimming pool);
- do not let water run into the appliance

DO NOT use if SmoothSkin Pure Mini becomes uncomfortably hot to touch. This may indicate that the unit is damaged.


DO NOT use a power supply or other component, other than those provided for use with SmoothSkin Pure Mini. This may damage the unit and cause it to stop working.

DO NOT attempt to activate (flash) SmoothSkin Pure Mini onto any surface other than skin.

WARNING: no modification of this equipment is allowed. Pure Mini cannot be serviced.

DO NOT position SmoothSkin Pure Mini so that it is difficult to disconnect from the mains supply.

WARNING: If the wall socket used to power the equipment has poor connections, the plug of the equipment becomes hot. Make sure you plug the equipment into a properly installed wall socket to avoid the risk of fire and burns.



Glass filter

GENERAL SAFETY

DO NOT use if you have had a skin peel treatment on the area you wish to treat. Please wait 30 days after a skin peel before treating with SmoothSkin Pure Mini.

Treating tanned skin with Intense Pulsed Light (IPL) may result in permanent Hyperpigmentation (Darkening) or Hypopigmentation (lightening) of the treated skin.

DO NOT use on areas where you have tattoos or permanent make up.

DO NOT use If you have a known sensitivity to sunlight (photosensitivity) or are taking medication that makes the skin more sensitive and causes photosensitivity, e.g. Retin A, Accutane and/or other topical retinoids. Always check the instruction leaflet that comes with your medicinal product, to see if photosensitivity is listed as a side effect. Use of SmoothSkin Pure Mini on photosensitive skin could result in skin damage such as swelling or blisters. Seek medical advice prior to application of the appliance as use may harm the skin.

This appliance is not intended for the treatment of medical conditions. Medical advice should be sought to address, for example, moles, skin rash, itchy skin, skin fungus or infection, skin bumps, or skin tags.

SmoothSkin Pure Mini should not be used over any fillers or botox.

SmoothSkin Pure Mini should be kept out of the reach of children under 18 years of age. Children should not use, play with, maintain or clean the device. There are a number of potential risks - exposure to the light output causing burns or eye damage, electrocution, strangulation from the

cables.

SmoothSkin Pure Mini should be kept out of reach of pets and pests which could damage the device. Potential risks include reduced function and electrocution.

SmoothSkin Pure Mini is not intended for use by persons with reduced physical, sensory or mental capabilities, or lack of experience and knowledge. Unless they have been given supervision or instruction concerning use of the equipment to avoid the risk of fire or burns.

The SmoothSkin Pure Mini glass filter is a critical component that will get hot during use.

DO NOT touch the filter during or directly after use. Regularly inspect the filter for damage. **DO NOT** use SmoothSkin Pure Mini if the filter is cracked or missing.

Ensure that SmoothSkin Pure Mini treatment window is clean and free from debris. Any debris on or around the treatment window during operation may result in temporary skin changes such as redness or swelling.

WARNING: Damage of the skin may occur after prolonged or repeated surface application on one site. Avoid over-usage which included excessive passes, stacking of pulses and/or increased frequency of use.

WARNING: Do not override the safety mechanisms inherent to the device.

DO NOT exceed the usage specified in the treatment regime.

DO NOT use on areas that have recently received local anaesthesia.

PRECAUTIONS

Hair removal by lasers or intense pulse light sources can cause increased hair growth in some individuals. Based upon currently available data, the highest risk groups for this response are females of Mediterranean, Middle Eastern, and South Asian heritage treated on the face and neck.

DO NOT use SmoothSkin Pure Mini on any area where you may want hair to grow back.

DO NOT use your SmoothSkin Pure Mini device on man's face, jaw, or neck. The hair in a man's beard area is too dense, and using SmoothSkin Pure Mini device in these areas may result in skin injury.

SmoothSkin Pure Mini is not recommended for use on red, grey, white or blonde hair. SmoothSkin Pure Mini is not effective on these hair colors.

CAUTION: Do not subject the equipment to heavy shocks to avoid risk of damage to the lamp.

CAUTION: Always unplug the appliance after use and in case of a power failure to avoid risk of damage to the equipment.

4. POTENTIAL RISKS, SIDE EFFECTS AND SKIN REACTIONS

Use of the SmoothSkin Pure Mini could result in side effects. The table below lists the known skin reactions that may occur following treatment with the SmoothSkin Pure Mini.

SIDE EFFECT	HOW TO ASSESS & REACT
Mild pain / discomfort in the area being treated.	This is expected and is normal for all IPL treatments. You can keep on using the device as instructed, and the pain should diminish with continued use.
Warm feeling or tingling sensations during treatment, which typically disappear after a few seconds to a minute and decrease with continued use.	This is expected and is normal for all IPL treatments. You can keep on using the device as instructed.
Itchiness in the treatment area.	This is quite common for IPL treatments, and should subside after a short period. You can keep on using the device as instructed. Do not scratch the area.
Skin redness during or after treatment which disappears within minutes.	This is expected and is normal for all IPL treatments. You can keep on using the device as instructed once skin redness has disappeared.

SIDE EFFECT	HOW TO ASSESS & REACT
Skin redness which does not disappear within minutes and lasts 24-48 hours.	Stop using the device immediately and consult your physician before using it again.
Pain or discomfort that is intense during treatment or persists after a treatment.	Stop using the device immediately and consult your physician before using it again.

IN VERY RARE CASES	HOW TO ASSESS AND REACT
Swelling and redness that does not disappear within two to three days.	Stop using the device immediately and consult your physician before using it again.
Temporary changes in skin color (lightening or darkening).	If your skin color changes, stop using the device immediately and consult your physician.
Blistering, scarring or burning of the skin.	Stop using the device immediately and consult your physician before using it again. Apply a cold pack to the area. Treat with antiseptic or burn cream.

In a clinical trial of 50 subjects, each subject received 12 weekly treatments. The recorded effects were:

- Itchiness – 3 subjects experienced mild itchiness after treatment.
- Slight Redness – This was reported by 2 subjects.
- Mild Stinging Sensation – 5 subjects reported mild discomfort following treatment.

- In-growing Hair - 1 subject reported experiencing an in-growing hair following treatment.
- Follicle Redness - 1 subject reported a red spot at the treatment site following treatment.

In all cases, the treated skin returned to normal within 7 days.

5. BENEFITS OF USING SMOOTHSKIN PURE MINI

The SmoothSkin Pure Mini is indicated for the permanent reduction of unwanted hair.

A clinical trial was performed to assess both the safety and efficacy of the SmoothSkin Pure Mini. The key features of the clinical trial were:

All treatments were performed by non-medically trained operators at a single location using devices identical to the SmoothSkin Pure Mini provided in this package;

All subjects were required to complete questionnaires related to their general health and those who could not be treated, e.g. those who had one or more of the contraindications as listed in Section 3 of this User Manual were excluded. In addition, all subjects were required to provide Informed Consent as per international clinical trial requirements;

A total of 53 female subjects, aged between 19 and 45 years old, commenced the trial;

Three subjects left the trial during the treatment period for personal reasons. No subjects left the trial due to problems associated with the use of the SmoothSkin Pure Mini;

Each subject received 12 weekly treatments to their chosen body location. A typical treatment consisted of shaving the site then applying the SmoothSkin Pure Mini following the same process as outlined in Section 8, Step 3 of this user manual;

Hair counts were used to measure the change in the amount of hair 6 months after the last treatment and 12 months after the last treatment. The hairs in the treatment sites were counted via high resolution photography and the difference in hair counts was calculated as a percentage change;

When used as directed, the clinical trial participants showed on average 44% less hair 6 months after their last treatment and 36% less hair 12 months after their last treatment when compared to hair counts taken before treatment (See Table below). Actual results did vary from person to person;

SMOOTHSKIN PURE MINI	
Number of Subjects at 6 Months Post Treatment.	50
Hair Reduction at 6 Months Post Treatment.	43.9%
Number of Subjects at 12 Months Post Treatment.	33
Hair Reduction at 12 Months Post Treatment.	36.0%
% of Subjects met success (>30% hair reduction) on all body areas at 12 months post-treatment. Subject Success is defined as greater than 30% hair reduction at all treatment sites at 12 months.	66.7%

The incidence of side effects during the clinical trial was minimal (as outlined in Section 4 above) and the majority of subjects (48 out of 50) would recommend the SmoothSkin Pure Mini to their friends.

6. WHAT IS THE INTENDED USE OF SMOOTHSKIN PURE MINI

INTENDED USE

SmoothSkin Pure Mini is intended for the permanent reduction in unwanted hair.

INDICATIONS FOR USE

The SmoothSkin Pure Mini Hair Removal Device is indicated for the removal of unwanted hair. The SmoothSkin Pure Mini is also indicated for the permanent reduction in hair regrowth, defined as the long-term, stable reduction in the number of hairs regrowing when measured at 6, 9 and 12 months after the completion of a treatment regime.

7. YOUR SUITABILITY

BODY AREAS

SmoothSkin Pure Mini is suitable for use on body hair and female facial hair below the cheekline.

SKIN COLOUR

SmoothSkin Pure Mini is suitable for use on light, medium and dark skin tones up to and including skin tone 5.



SmoothSkin Pure Mini incorporates a Skin Tone Sensor that measures the color of your skin and will prevent use if your skin tone is too dark.

HAIR COLOUR

SmoothSkin Pure Mini is suitable for use on naturally black or brown hair. It may not be as effective on white, grey, blonde or red hair.



8. HOW TO USE SMOOTHSKIN PURE MINI

WARNING: Follow each step in the treatment process ensuring you complete all aspects of each step before progressing to the next.

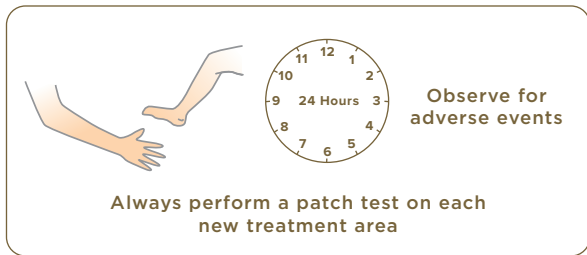
STEP 1: PREPARE THE AREA TO BE TREATED

Remove all visible hair by shaving. Make sure there is no hair remaining above the surface of the skin as this may cause injury. This also prevents debris from covering the front of your device.

Cleanse the treatment area and pat dry. Remember, don't use any gels or creams with this device!

STEP 2: DOING A TEST PATCH

Before your first treatment on each new body area, we recommend you test your skin in that area for a reaction to SmoothSkin Pure Mini.



The patch test area should be approximately 3cm x 2cm in size (equivalent to 2 flashes applied to the skin side by side). Follow Step 3 to treat the area.

Wait 24 hours following the patch test, to ensure your skin is suitable for treatment and there is no adverse reaction to the light energy. If there is no reaction after 24 hours, you may treat the area around the patch test. The 'patch tested area' should NOT be re-treated for at least 1 week.

STEP 3: TREATING WITH SMOOTHSKIN PURE MINI

A) Plug the power supply into an electrical outlet using the provided power cable. You will see a sweep of white lights as the device switches on and the fan will start up.

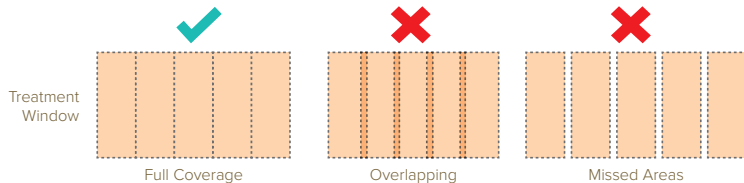
STANDBY MODE TIMEOUT

When the unit is left “inactive” i.e. no buttons are pushed for 10 minutes then the unit will revert to STANDBY mode. To return to READY mode for treatment, press the activation button.

B) Press the handset firmly against the area to be treated ensuring the skin tones sensor is in contact with the skin. If the skin tone sensor does not detect a valid skin tone, then the handset cannot be activated. When the skin tone sensor measures a valid skin tone, the lights around the activation button will illuminate WHITE to indicate the device is ready to flash.



- C) Press the activation button. The device will flash, and a warm sensation should be felt.
- D) Move the handset to the next area to be treated and repeat. The device needs to recharge between flashes. This will only take about 0.6 seconds.
- E) Ensure that the entire area receives treatment, and treat any stubborn areas (such as underarms) with multiple passes (running your device over the same area a maximum of 3 times).



WARNING: Make sure not to cover the vents on the device whilst treating, as this can lead to the device overheating.

SmoothSkin Pure Mini is an extremely fast and powerful device, allowing you to complete a whole body treatment in under 10 minutes.

TREATMENT METHOD – STAMP OR GLIDE?

Stamp Method

This method is recommended for small areas such as the underarm and bikini line. Place the handset on the skin, press and release the activation button. Remove from the skin before carefully re-applying to the next treatment area.

Glide method

This method is recommended for larger areas such as legs. Place the Handset on the skin, hold down the activation button (press down continuously), then glide the handset along the skin between flashes. Try to move the handset at a steady speed that gives full coverage without overlap or missed areas.

STEP 4: YOUR SMOOTHSKIN PURE MINI TREATMENT SCHEDULE

SmoothSkin Pure Mini should be used once a week until the desired results are achieved.

STEP 5: SWITCHING OFF THE SMOOTHSKIN PURE MINI

When the treatment is finished, SmoothSkin Pure Mini should be unplugged from the electrical outlet.

Refer to **section 13** for details of how best to look after your SmoothSkin Pure Mini.



9. THE SKIN TONE SENSOR

The skin tone sensor measures the color of your skin and sets the correct level of output power needed. If your skin is too dark for treatment with SmoothSkin Pure Mini, the skin tone sensor will detect this and prevent the unit from operating. A RED light will be shown in the power bar if your skin is too dark.

The status of the skin tone sensor can be seen on the power bars located underneath the activation button on top of the handset. If a valid skin tone is detected, the power bars will illuminate WHITE. The number of lights illuminated will be dependent upon your exact skin tone.



The amount of light energy delivered for each of the device settings when in Power Mode (depending on skin color) is shown in the table below.

Number of Power Bar Lights Illuminated	Maximum Energy (J/cm²)
1	3.0
3	3.5
5	4.0

This full contact with your skin ensures you get the best results, as all the light energy emitted from the device reaches the treatment area.

10. THE SKIN CONTACT SENSOR

SmoothSkin Pure Mini is fitted with a skin contact sensor that checks your skin contact before each flash, making sure the device is safe to operate! This makes the device compliant with the most stringent safety regulations.

The skin contact sensor also ensures you get the best results from your device. The sensor must be in full contact with the treatment area in order for the device to flash.

This full contact with your skin means that all the light energy emitted from the device reaches the treatment area to deliver the best results.

If the device is not in full contact with the treatment area, the device will not flash and you will see a RED light. Try adjusting the positioning or twisting the device to ensure full contact is achieved. For tricky areas such as fingers and toes, we could recommend introducing the precision head.



11. SMOOTHSKIN PURE MINI MODES

You can treat your body using either of the SmoothSkin Pure Mini comfort modes:



Power Mode - No Indicator



Gentle Mode - Indicator On

Power Mode is the highest power setting of the device. Power Mode will deliver the best results, as it is using the maximum power output possible for your unique skin tone. This mode works particularly well on stubborn areas where the hair tends to be denser, such as underarms and bikini line.

Gentle Mode can be used if you find Power Mode uncomfortable or a little too painful. Operating the device in Gentle Mode will reduce the power output.

Power Mode is the default setting when your device is switched on. You can move into Gentle Mode by pressing the feather button, and this is indicated by a single blue light.

When in any of these modes, you can also choose whether to use **Glide Method** or **Stamp Method**.

Stamp Method is recommended for small areas such as the underarm and bikini line. Place the handset on the skin, press & release the activation button. Remove from the skin before carefully re-applying to the next treatment area.

Glide Method is recommended for larger areas such as legs. Place the handset on the skin, hold down the activation button (press down continuously), then glide the handset along the skin between flashes. Try to move the handset at a steady speed that gives full coverage without overlap or missed areas.



12. THE PRECISION HEAD

SmoothSkin Pure Mini comes with a detachable precision head that is perfect for smaller, difficult to reach areas (like upper lip, fingers, and toes). This has the benefit of giving you even more flexibility during each treatment.

Using the precision head will slow your device down a little, so we only recommend using when needed, to ensure you get the fastest treatment possible.

The precision head simply attaches on to the front of your device via an internal magnet inside the front of the main device. This magnet holds the head in place whilst you treat the area. Simply unclip or re-attach depending on what area you're treating.

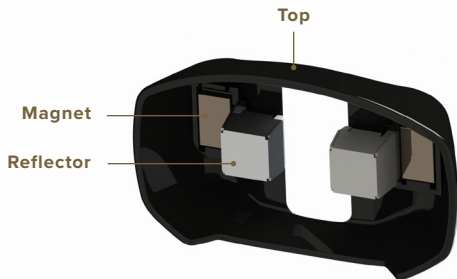


If the precision head is damaged or missing any parts (e.g. magnet or reflector), then **DO NOT use**.

If the precision head becomes uncomfortably hot during use, then stop treatment until it has cooled down.

Follow all EYE SAFETY warnings (Section 3) when the precision head is fitted.

Follow the cleaning instructions (Section 13) for the precision head.



13. CLEANING, MAINTENANCE, STORAGE

After treatment, always switch off SmoothSkin Pure Mini by unplugging from the electrical outlet.

After use, the handset, skin tone sensors and treatment window should be inspected for damage and wiped down with a dry, lint free cloth.


WARNING: The glass filter can get hot during use. **DO NOT** touch or clean the filter for at least 5 minutes after use to allow it to cool down.

NEVER use water or other cleaning fluids, as these can damage the device leading to a potential safety hazard.

If necessary, the reflector and skin tone sensor can be carefully cleaned by using a slightly damp cotton bud.

Store SmoothSkin Pure Mini in a cool, dry place. Make sure that the treatment window and skin tone sensor on the handset are protected from damage.

Regularly check the device (including cords) for visible signs of damage. In case of damage or cracks, stop using the device - and visit the website for support details.



14. TRAVELLING WITH SMOOTHSKIN PURE MINI

The power supply unit of the SmoothSkin Pure Mini is universal and will work with all commonly encountered mains supplies. Providing you have a suitable adaptor for the mains power cable plug, the SmoothSkin Pure Mini will operate as normal.

15. TROUBLESHOOTING

PROBLEM	SOLUTION
The power bar lights on the handset do not light up when placed against your skin.	Make sure the power supply is plugged in. Ensure the skin tone sensor is fully pressed against the skin.
The power bar lights on the handset light up white when placed on the skin, but the handset fails to flash when the activation button is pressed.	There could be a fault with the device. Unplug the device and restart. If the problem persists, visit the website for support details.
The central power bar light on the handset illuminates red when placed against your skin.	Your skin could be too dark for treatment. Check against the skin tone chart in the front of this user guide. This could also be due to poor skin contact, ensure the device is pressed firmly against your skin.
The power bar lights on the handset are illuminated red continuously, and the device will not function.	This indicates that there is a fault with the device. Stop using the device and visit the website for support details.
The SmoothSkin Pure Mini handset, treatment window, power supply or cable are damaged, broken, cracked or appear defective.	DO NOT use. If you are in any doubt about the safety of SmoothSkin Pure Mini or suspect it is damaged in any way, it must not be used, and you should visit the SmoothSkin website for more information.

16. WARRANTY

We grant a 2 year warranty on the product starting on the date of purchase. Within the warranty period, we will check faults in materials or workmanship free of charge and replace the complete device, at our discretion.








This warranty extends to every country where this device is supplied by CyDen or its appointed distributor.

This warranty does not cover damage due to improper use, normal wear or use as well as defects that have a negligible effect on the value or operation of the appliance. The warranty becomes void if repairs are undertaken by unauthorized persons and if original SmoothSkin Pure Mini parts are not used.

To obtain service within the warranty period, please visit our website: www.smoothskin.com

17. LABELS AND SYMBOLS

SmoothSkin Pure Mini is marked with the following symbols:

	Type BF Applied Part
	Class II Equipment
	Follow Instructions for use
	WEEE waste disposal mark of the European Union
	European Conformity Marking
	Keep Dry
	NRTL Certification marking

	FCC EMC compliance for North America
	Australia Regulatory Compliance Mark
	Trefoil compliance mark for Ukraine
	China RoHS environmental protection use period
	Warning Optical Radiation from device may cause eye injury

FCC Statement:

NOTE: This equipment has been tested and found to comply with the limits for a Class B digital device, pursuant to part 15 of the FCC Rules. These limits are designed to provide reasonable protection against harmful interference in a residential installation. This equipment generates, uses and can radiate radio frequency energy and, if not installed and used in accordance with the instructions, may cause harmful interference to radio communications. However, there is no guarantee that interference will not occur in a particular installation. If this equipment does cause harmful interference to radio or television reception, which can be determined by turning the equipment off and on, the user is encouraged to try to correct the interference by one or more of the following measures:

- Reorient or relocate the receiving antenna.
- Increase the separation between the equipment and receiver.
- Connect the equipment into an outlet on a circuit different from that to which the receiver is connected.
- Consult the dealer or an experienced radio/TV technician for help.

18. TECHNICAL SPECIFICATIONS

The SmoothSkin Pure Mini is a filtered broadband Intense Pulsed Light system intended for home use with the following technical specifications:

- **Repetition Rate:** Manually pulsed every 0.45 to 0.65 seconds. Continuous operation
- **Max Optical Output:** 3 - 4J/cm²
- **Pulse Length:** 0.5-1.0msec FWHM
- **Wavelength:** 510-1100nm (Effective range)
- **Power Line Input:** 100-240V-, 50/60Hz,1.7-0.91A
- **Operating temperature:** Between 5°C and 40°C
- **Operating humidity:** Up to 93%R.H. non condensing
- **Operating Pressures:** 700hPa to 1060hPa
- **Treatment area (spot size):** 3 cm² (30mm x 10mm)

The area directly around the treatment window is classified as the Applied Part, and can reach a maximum temperature of 52degC. Ensure SmoothSkin Pure Mini is used as directed in Section 8.

Transport and Storage Conditions:

- **Temperature:** -25°C to +70°C
- **Humidity:** Up to 93%R.H. non condensing
- **Pressures:** 500hPa to 1060hPa

If the device has been stored at temperatures outside of the stated operating range, then please allow at least 30 minutes before use to allow the device to acclimatize.

SmoothSkin Pure Mini has unlimited flashes and is intended for a single user.

Minimum expected service life is 10 years when following the recommended regimen.

EMC

SmoothSkin Pure Mini complies with the latest EMC Standards and Amendments applicable to Household and Medical Devices. These are: EN 55014-1:2017, EN 55014-2:2015, EN 61000-3-2:2014, EN 61000-3-3:2013, EN/IEC 60601-1-2:2014 (Ed 4.0), FCC CRF 47 Part 15B 15.107 and 15.109, IEC5-003 Issue 6.0

Safety

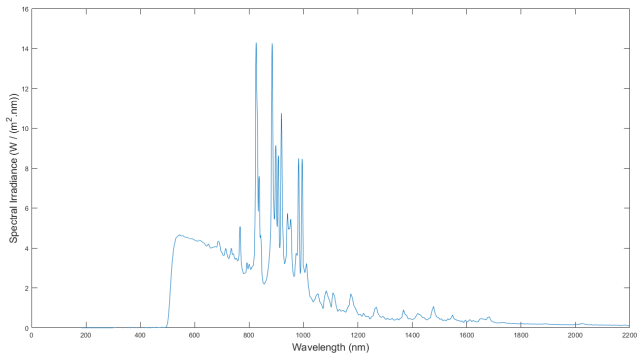
SmoothSkin Pure Mini complies with the latest Safety Standards and Amendments applicable to Household and Medical Devices.

These are: IEC 60335-1:2010, IEC 60601-1-11:2015, IEC 60601-1:2005, IEC 60601-2-57:2011, IEC 60601-1-6:2010, IEC 62366-1:2015, IEC 62304:2006, C22.2 No 60601-1:2008 and 2014, IEC 60601-2-83:2019, IEC 60335-2-113:2016, ANSI/AAMI ES 60601-1:2015 + AMS

IEC 60601-2-83 Additions

SmoothSkin Pure Mini is classified as Risk Group Exempt for all hazards

Spectral Irradiance:



CE marking certifies that this appliance conforms to the following EU Directives:

- Low Voltage Directive 2014/35/EU
- Electromagnetic Compatibility Directive 2014/30/EU
- Energy-Related Product Directive 2009/125/EC
- Directive on the restriction of the use of certain hazardous substances in electrical and electronic equipment RoHS 2015/863/EU and subsequent updates

For further details contact CyDen Ltd

DISPOSAL (end of life)

This product is a medical device.

In order to minimize hazards to health and the environment and ensure that materials can be recycled, this product should be disposed of at a separate collection facility for waste electrical and electronic equipment.

The WEEE symbol marked on the product is there to remind you.

Bienvenue chez **SMOOTHSKIN PURE MINI !**

Félicitations ! Vous avez ouvert la porte d'un monde inégalé de beauté, de douceur et de commodité. Rejoignez la conversation dans www.smoothskin.com où vous trouverez des conseils d'expert et de l'aide tout au long de votre traitement.

SOMMAIRE

1. LE SYSTÈME SMOOTHSKIN PURE MINI	40	10. LE CAPTEUR DE CONTACT DE PEAU	63
2. COMMENT FONCTIONNE SMOOTHSKIN PURE MINI	41	11. MODES DU SMOOTHSKIN PURE MINI	64
3. INFORMATIONS DE SÉCURITÉ IMPORTANTES	43	12. LA TÊTE DE PRÉCISION	66
4. RISQUES POTENTIELS, EFFETS SECONDAIRES ET RÉACTIONS CUTANÉES	50	13. NETTOYAGE, ENTRETIEN ET RANGEMENT	68
5. BIENFAITS DE L'UTILISATION DE SMOOTHSKIN PURE MINI	52	14. VOYAGER AVEC SMOOTHSKIN PURE MINI	68
6. QUELLE EST L'UTILISATION PRÉVUE DE SMOOTHSKIN PURE MINI	55	15. DÉPANNAGE	69
7. LE SYSTÈME EST-IL ADAPTÉ POUR VOUS?	55	16. GARANTIE	69
8. COMMENT UTILISER SMOOTHSKIN PURE MINI	56	17. ÉTIQUETTES ET SYMBOLES	70
9. LE CAPTEUR DE TEINTE DE PEAU	61	18. SPÉCIFICATIONS TECHNIQUES	71

1. LE SYSTÈME SMOOTHSKIN PURE MINI

Contenu de l'emballage

À l'intérieur du paquet de SmoothSkin Pure Mini, vous trouverez :

- Appareil et bloc d'alimentation
- Câble d'alimentation au réseau
- Tête de précision
- Manuel d'utilisation

Le système SmoothSkin Pure Mini:



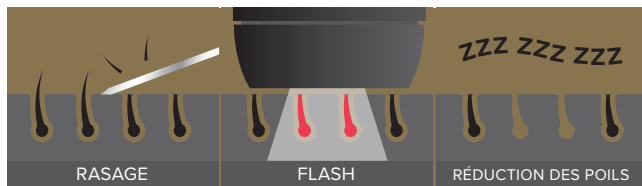
Capuchon anti-poussière (pas illustré)

Sac de rangement (pas illustré)

2. COMMENT FONCTIONNE SMOOTHSKIN PURE MINI

COMMENT FONCTIONNE L'IPL

L'appareil SmoothSkin Pure Mini vise à rompre le cycle pileaire. Une énergie lumineuse est transférée par la surface de la peau avant d'être absorbée par la mélanine présente dans la tige pileaire. Cette énergie lumineuse est convertie en énergie thermique (sous la surface de la peau), pour réduire la repousse des poils. Vous pourrez voir les poils traités tomber naturellement au cours des prochains jours et jusqu'à une ou deux semaines ci-après.



CE À QUOI VOUS ATTENDRE

Juste après le traitement, vous ne devez pas voir d'effets secondaires importants issus du traitement (consultez le chapitre 4 pour voir d'autres informations sur les effets secondaires).

Au cours des premières semaines suivant les traitements initiaux, vous verrez encore des poils pousser. Ce sont certainement des poils qui ont été manqués au cours du traitement, c.-à-d. qu'ils étaient en dormance et pas dans leur phase de croissance (anagène) pendant le traitement, lorsque l'IPL est le plus efficace.

Autour de la sixième semaine du programme de traitement de 12 semaines, vous devriez constater une réduction de la repousse. Toutefois, de nombreux poils n'ont toujours pas été traités pendant leur phase de croissance. Il est important de poursuivre les traitements hebdomadaires.

À la fin du programme de 12 semaines, vous devriez voir une réduction importante des poils sur la zone traitée. Les poils restants doivent être plus fins et de couleur plus claire. Des traitements continus, selon les besoins, devraient assurer la réduction des poils indésirables.



3. INFORMATIONS DE SÉCURITÉ IMPORTANTES

CONTRE-INDICATIONS

N'utilisez **PAS** SmoothSkin Pure Mini si vous avez une peau très foncée. Le capteur de teinte de peau situé près de la fenêtre d'émission de l'appareil déterminera la teinte de votre peau. Si le capteur de teinte de peau détermine que votre peau est trop foncée pour assurer une utilisation sûre, il empêchera le fonctionnement du SmoothSkin Pure Mini.

N'utilisez **PAS** SmoothSkin Pure Mini si votre peau a été bronzée artificiellement ou naturellement ou si elle est a été brûlée suite à une exposition excessive au soleil. Votre peau risque d'être ultra délicate suite à une exposition au soleil et particulièrement sensible aux brûlures, cloques, décolorations ou cicatrices si vous utilisez SmoothSkin Pure Mini. Attendez une semaine jusqu'à ce que le coup de soleil ou le bronzage disparaisse avant d'utiliser SmoothSkin Pure Mini.

N'EXPOSEZ PAS les zones traitées au soleil. Attendez au moins 7 jours après le traitement avant d'exposer la peau traitée directement à la lumière du soleil. Votre peau peut être ultra sensible suite à un traitement avec le SmoothSkin Pure Mini, et elle peut être particulièrement sensible aux coups de soleil. Appliquez de la crème solaire (SPF 15 ou plus) à la zone traitée ou couvrez la zone traitée avec des vêtements adaptés.

N'utilisez **PAS** SmoothSkin Pure Mini directement sur les mamelons, les organes génitaux ou autour de l'anus. Ces zones pourraient avoir une couleur de peau plus foncée et/ou une densité de poils plus importante. Utiliser l'appareil sur ces zones peut provoquer de la gêne/des douleurs ou des blessures (brûlure, décoloration ou cicatrice) sur votre peau.

N'utilisez **PAS** SmoothSkin Pure Mini si vous avez des antécédents de cancer de la peau ou de lésions pré-

cancéreuses (ex : naevus ou grand nombre de grains de beauté).

N'utilisez **PAS** sur des cloques et des cicatrices.

N'utilisez **PAS** SmoothSkin Pure Mini si vous êtes enceinte ou si vous allaitez, car cet appareil n'a pas été testé pour de telles circonstances.

N'utilisez **PAS** SmoothSkin Pure Mini sur les taches marron foncé ou noires, comme les taches de naissance, les grains de beauté ou les verrues qui se trouvent dans la zone que vous souhaitez traiter. L'utilisation de SmoothSkin Pure Mini peut abîmer votre peau ou empirer les problèmes existants. Vous pourriez ressentir des effets secondaires, tels que des brûlures, des cloques et des changements de couleur de peau ou des cicatrices.

N'utilisez **PAS** SmoothSkin Pure Mini si vous avez des problèmes dermatologiques dans la zone à traiter, notamment si vous souffrez de psoriasis, de vitiligo, d'eczéma, d'acné, d'herpès simplex ou d'infections ou blessures actives.

N'utilisez **PAS** SmoothSkin Pure Mini si vous êtes âgé(e) de moins de 18 ans, car cet appareil n'a pas été testé sur les personnes mineures.

AVERTISSEMENTS SÉCURITÉ DES YEUX



SmoothSkin Pure Mini émet des flashes de lumière pulsée intense. L'exposition directe est potentiellement dangereuse pour vos yeux. Veillez à suivre les précautions de sécurité ci-dessous.

AVERTISSEMENT. Lésions oculaires (menant potentiellement jusqu'à la perte de vision) ou lésions

cutanées possibles si les instructions ne sont pas observées. Lisez et suivez les instructions.

L'appareil ne peut être activé (flashé) que si le capteur de teinte de peau (à côté de la fenêtre de traitement) détecte une teinte de peau adaptée et est complètement en contact avec la zone de traitement. Cependant :

NE REGARDEZ PAS directement dans la fenêtre de traitement de l'appareil lorsque l'appareil est branché et allumé.

N'ESSAYEZ PAS d'activer (flasher) le système vers l'œil.

NE TRAITEZ PAS les zones autour de l'œil (sourcils ou cils). Une mauvaise utilisation peut entraîner des lésions oculaires, évitez que les yeux ne soient exposés. **N'UTILISEZ PAS** l'appareil sur les paupières ou près de l'œil.

Tentez **UNIQUEMENT** d'activer (flasher) le système lorsque le devant de l'appareil contacte bien la zone que vous souhaitez traiter. **NOUS VOUS RECOMMANDONS** de ne pas regarder l'appareil lorsqu'il émet des impulsions sur votre peau.

ÉLECTRICITÉ ET SÉCURITÉ

Comme pour tout appareil électrique, il convient de prendre certaines précautions afin d'assurer la sécurité.

NE LAISSEZ PAS l'appareil sans surveillance lorsqu'il est allumé afin d'éviter tout risque d'incendie ou de brûlure.

N'essayez **PAS** d'ouvrir SmoothSkin Pure Mini, car ceci peut vous exposer à des composants électriques dangereux.

N'utilisez **PAS** SmoothSkin Pure Mini s'il est endommagé, par exemple si l'appareil est fissuré, si le câble est endommagé (fils internes visibles), si le verre de l'appareil est fissuré ou cassé, etc. Ceci peut entraîner des blessures.

N'UTILISEZ PAS près des baignoires, douches, lavabos ou autres récipients contenant de l'eau. Si SmoothSkin Pure Mini est mouillé, il ne doit pas être utilisé.

AVERTISSEMENT : L'eau et l'électricité constituent une combinaison dangereuse ! Pour éviter tout risque d'électrocution,


- n'utilisez pas cet appareil dans un environnement humide (par exemple, dans la salle de bains ou près d'une douche ou d'une piscine) ;
- ne laissez pas l'eau couler dans l'appareil.

N'utilisez **PAS** SmoothSkin Pure Mini s'il devient inconfortablement chaud au toucher. Ceci peut indiquer que l'unité est endommagée.

N'utilisez **PAS** de bloc d'alimentation ou composant quelconque autres que ceux fournis pour utilisation avec SmoothSkin Pure Mini. Ceci pourrait endommager l'unité et entraîner l'arrêt de son fonctionnement.

N'essayez **PAS** d'activer (flasher) SmoothSkin Pure Mini sur une surface autre que la peau. **AVERTISSEMENT** : aucune modification de cet équipement n'est autorisée. Pure Mini ne peut pas être révisé.

NE placez **PAS** SmoothSkin Pure Mini de manière à ce qu'il soit difficile de le débrancher de l'alimentation de secteur.



Filtre en verre

AVERTISSEMENT : Si la prise murale utilisée pour alimenter l'équipement présente de mauvais raccordements, la fiche de l'équipement devient chaude. Veuillez à brancher l'équipement dans une prise murale correctement installée pour éviter tout risque d'incendie et de brûlure.

SÉCURITÉ GÉNÉRALE

N'UTILISEZ PAS si vous avez fait un traitement de type peeling sur la zone que vous souhaitez traiter. Veuillez attendre 30 jours après un peeling dermatologique avant d'effectuer un traitement avec SmoothSkin Pure Mini. Le traitement d'une peau bronzée avec la lumière intense pulsée (IPL - Intense Pulsed Light) peut provoquer une hyperpigmentation (assombrissement) ou une hypopigmentation (éclaircissement) de la peau traitée.

N'UTILISEZ PAS sur les zones où vous avez des tatouages ou du maquillage permanent.

N'UTILISEZ PAS si vous avez une sensibilité connue au soleil (photosensibilisation) ou si vous prenez des médicaments qui rendent la peau plus sensible et causent la photosensibilisation, p. ex. Retin A, Accutane et/ou autres rétinoïdes topiques. Consultez toujours la notice d'instructions qui est fournie avec votre produit médicamenteux, pour vérifier si la photosensibilité est indiquée en tant qu'effet secondaire. L'utilisation de SmoothSkin Pure Mini sur une peau photosensible peut endommager la peau, en provoquant par exemple des enflures ou des cloques. Consultez un avis médical avant d'utiliser l'appareil, car le traitement pourrait endommager la peau.

Cet appareil n'est pas destiné au traitement de conditions médicales. Vous devez obtenir un avis médical si vous avez, par exemple, des verrues, des éruptions cutanées, des démangeaisons cutanées, des champignons ou infections de la peau, des papules ou des acrochordons.

SmoothSkin Pure Mini ne doit pas être utilisé au-dessus de produits de compléments ou de botox.

SmoothSkin Pure Mini doit être tenu hors de portée des personnes âgées de moins de 18 ans. Les enfants ne doivent pas utiliser, jouer, entretenir ou nettoyer l'appareil. Il existe un certain nombre de risques potentiels - l'exposition à l'émission de lumière peut causer des brûlures ou des lésions oculaires, des électrocutions et la strangulation causée par les câbles.

SmoothSkin Pure Mini doit être tenu hors de portée des animaux de compagnie et de la vermine qui pourraient endommager l'appareil. Les risques potentiels incluent le fonctionnement réduit et l'électrocution.

SmoothSkin Pure Mini n'est pas destiné à être utilisé par des personnes aux capacités physiques, sensorielles ou mentales réduites, ou manquant d'expérience et de connaissances. À moins qu'ils n'aient reçu une surveillance ou des instructions concernant l'utilisation de l'équipement afin d'éviter tout risque d'incendie ou de brûlure.

SmoothSkin Pure Mini n'est pas prévu pour utilisation par des personnes ayant des capacités physiques, sensorielles ou mentales réduites, sauf si elles sont surveillées par la personne responsable de leur sécurité ou si celle-ci leur a donné des instructions concernant l'utilisation sécurisée et appropriée de l'appareil.

Le filtre en verre de SmoothSkin Pure Mini est un composant essentiel qui devient chaud pendant son utilisation.

NE TOUCHEZ PAS le filtre pendant l'utilisation ou juste après. Inspectez régulièrement le filtre pour détecter des dommages éventuels. N'utilisez PAS SmoothSkin Pure Mini si le filtre est fissuré ou manquant.

Veillez à ce que la fenêtre de traitement de SmoothSkin Pure Mini soit propre et libre de débris. Tout débris sur ou autour de la fenêtre de traitement pendant l'opération peut causer des changements de peau temporaires, comme des rougeurs ou des gonflements.

AVERTISSEMENT : Des lésions cutanées peuvent se produire après une application prolongée ou répétée sur un site. **AVERTISSEMENT :** Des lésions cutanées peuvent se produire après une application prolongée ou répétée sur

un site. Évitez la surutilisation, notamment le passage excessif sur une même zone, le cumul des impulsions et/ou une fréquence d'utilisation augmentée.

AVERTISSEMENT : N'outreprenez pas les mécanismes de sécurité propres à l'appareil.

NE DÉPASSEZ PAS l'usage spécifié dans le programme de traitement.

N'utilisez **PAS** sur des zones qui ont récemment fait l'objet d'une anesthésie locale.

PRÉCAUTIONS

L'épilation par des sources de laser ou de lumière intense pulsée peut causer une augmentation de la pilosité chez certains individus. En fonction des données actuellement disponibles, les groupes les plus à risque sont les femmes d'origine méditerranéenne, du Moyen-Orient et d'Asie du Sud, traitées sur le visage et le cou.

N'utilisez **PAS** SmoothSkin Pure Mini sur toute zone sur laquelle vous souhaitez éventuellement laisser repousser les poils.

N'utilisez **PAS** votre SmoothSkin Pure Mini sur le visage, la mâchoire ou le cou d'un homme. Les poils dans la zone de la barbe d'un homme sont trop denses, et l'utilisation d'un appareil SmoothSkin Pure Mini sur cette zone risque d'abîmer la peau.

SmoothSkin Pure Mini n'est pas recommandé pour utilisation sur les poils roux, gris, blancs ou blonds.

SmoothSkin Pure Mini n'est pas efficace sur les poils de ces couleurs.

N'utilisez **PAS** sur des zones qui ont récemment fait l'objet d'une anesthésie locale.

MISE EN GARDE : Débranchez toujours l'appareil après utilisation et en cas de coupure de courant pour éviter tout risque de dommages à l'équipement.

4. RISQUES POTENTIELS, EFFETS SECONDAIRES ET RÉACTIONS CUTANÉES

L'utilisation de SmoothSkin Pure Mini peut entraîner des effets secondaires. Le tableau ci-dessous indique les réactions cutanées connues qui peuvent se produire suite à un traitement avec le SmoothSkin Pure Mini.

EFFETS SECONDAIRES POSSIBLES	COMMENT ÉVALUER ET RÉAGIR
Douleur / inconfort léger dans la zone traitée.	Ceci est attendu et normal pour tous les traitements IPL. Vous pouvez continuer à utiliser l'appareil comme indiqué et la douleur devrait diminuer avec l'utilisation continue.
Des sensations chaudes ou de picotements pendant le traitement, qui disparaissent généralement au bout de quelques secondes à une minute et avec l'utilisation continue.	Ceci est attendu et normal pour tous les traitements IPL. Vous pouvez continuer à utiliser l'appareil comme indiqué.
Démangeaison dans la zone de traitement	Ceci est assez courant pour les traitements IPL et devrait s'atténuer après une brève période. Vous pouvez continuer à utiliser l'appareil comme indiqué. Ne grattez pas la zone.
Rougeur de la peau pendant ou après le traitement qui disparaît au bout de quelques minutes.	Ceci est attendu et normal pour tous les traitements IPL. Vous pouvez continuer à utiliser l'appareil une fois que la rougeur de la peau a disparu.

EFFETS SECONDAIRES POSSIBLES	COMMENT ÉVALUER ET RÉAGIR
Rougeur de la peau qui ne disparaît pas au bout de quelques minutes et qui dure 24 à 48 heures.	Cessez d'utiliser le dispositif immédiatement et consultez votre médecin avant de l'utiliser de nouveau.
Douleur ou gêne qui est intense pendant le traitement ou persiste après un traitement.	Cessez d'utiliser le dispositif immédiatement et consultez votre médecin avant de l'utiliser de nouveau.

DANS DES CAS TRÈS RARES	COMMENT ÉVALUER ET RÉAGIR
Gonflement et rougeur qui ne disparaissent pas dans les deux à trois jours.	Cessez d'utiliser le dispositif immédiatement et consultez votre médecin avant de l'utiliser de nouveau.
Changements temporaires de la couleur de la peau (éclaircissement ou assombrissement).	Si la couleur de votre peau change, cessez d'utiliser l'appareil immédiatement et consultez votre médecin.
Cloque, cicatrice ou brûlure sur la peau.	Cessez d'utiliser le dispositif immédiatement et consultez votre médecin avant de l'utiliser de nouveau. Appliquez une compresse de froid sur la zone. Traitez avec une crème antiseptique ou anti-brûlure.

Lors d'un essai clinique sur 50 sujets, chaque sujet a reçu un traitement hebdomadaire pendant 12 semaines. Les effets notés étaient :

- Démangeaisons - 3 sujets ont eu de légères démangeaisons après le traitement.
- Légère rougeur - Ceci a été signalé par 2 sujets.
- Légère sensation de picotement - 5 sujets ont signalé une légère gêne suite au traitement.

- Poil incarné – 1 sujet a signalé un poil incarné suite au traitement.
- Rougeur folliculaire – 1 sujet a signalé une rougeur sur le site du traitement suite au traitement.

Dans tous les cas, la peau traitée est revenue à la normale dans les 7 jours.

5. BIENFAITS DE L'UTILISATION DE SMOOTHSKIN PURE MINI

SmoothSkin Pure Mini est prévu pour une réduction permanente des poils indésirables.

Des essais cliniques ont été effectués pour évaluer la sécurité et l'efficacité de SmoothSkin Pure Mini. Les éléments clés de l'essai clinique étaient les suivants :

Tous les traitements ont été effectués par des opérateurs n'ayant pas reçu de formation médicale, à un seul endroit, en utilisant des appareils identiques au SmoothSkin Pure Mini fourni dans cet emballage ;

Tous les sujets ont dû répondre à des questionnaires en rapport à leur santé en générale et ceux qui n'ont pas pu être traités, c.-à-d. ceux présentant au moins une contre-indication, tel qu'indiqué dans le chapitre 3 de ce Manuel de l'utilisateur, ont été exclus. En outre, tous les sujets ont dû fournir un Consentement éclairé conformément aux exigences internationales sur les essais cliniques ;

53 sujets féminins, âgés de 19 à 45 ans, ont débuté l'essai ;

Trois sujets ont quitté l'essai pendant la période de traitement pour des raisons personnelles. Aucun sujet n'a quitté l'essai en raison de problèmes associés à l'utilisation de SmoothSkin Pure Mini ;

Chaque sujet a reçu 12 traitements hebdomadaires sur le site corporel de leur choix. Un traitement typique consistait à raser la zone, puis à appliquer SmoothSkin Pure Mini en suivant le même processus que celui qui est décrit à la section 8, étape 3 de ce manuel de l'utilisateur ;

Le nombre de poils a été utilisé pour mesurer le changement de quantité de poils 6 mois après le dernier traitement et 12 mois après le dernier traitement. Les poils sur les sites de traitement étaient comptés par photographie à haute résolution et la différence du nombre de poils a été calculée en tant que changement de pourcentage ;

Lors d'une utilisation conforme aux instructions, les participants à l'essai clinique ont remarqué en moyenne 44 % de poils en moins six mois après leur dernier traitement et 36 % de poils en moins 12 mois après leur dernier traitement par rapport au nombre de poils relevé avant le traitement (voir le tableau ci-dessous). Les résultats mêmes ont varié d'une personne à l'autre ;

SMOOTHSKIN PURE MINI	
Nombre de sujets 6 mois après le traitement.	50
Réduction des poils 6 mois après le traitement.	43.9%
Nombre de sujets 12 mois après le traitement.	33
Réduction des poils 12 mois après le traitement.	36.0%
% de sujets ayant enregistré des résultats positifs (réduction du nombre de poils > 30 %) sur toutes les parties du corps 12 mois après le traitement. Les résultats positifs du sujet sont définis par une réduction de nombre de poils d'au moins 30 % sur toutes les zones du traitement 12 mois après ce-dernier.	66.7%

La fréquence des effets secondaires pendant les essais cliniques était minime (comme indiqué à la section 4 ci-dessus) et la majorité des sujets (48 sur 50) recommanderaient SmoothSkin Pure Mini à leurs amis.

6. QUELLE EST L'UTILISATION PRÉVUE DE SMOOTHSKIN PURE MINI ?

UTILISATION PRÉVUE

SmoothSkin Pure Mini est prévu pour une réduction permanente des poils indésirables.

MODE D'EMPLOI.

L'appareil d'épilation SmoothSkin Pure Mini est conçu pour éliminer les poils superflus. L'appareil SmoothSkin Pure Mini est également conçu pour une réduction permanente de la repousse des poils, définie comme une réduction stable et à long terme du nombre de poils qui repoussent par rapport au calcul effectué 6, 9 et 12 mois après la fin d'un régime de traitement.


7. LE SYSTÈME EST-IL ADAPTÉ POUR VOUS ?

ZONES CORPORELLES

SmoothSkin Pure Mini est adapté à une utilisation sur tous les poils du corps et les poils du visage des femmes, sous la mâchoire.

COULEUR DE PEAU

SmoothSkin Pure Mini convient pour utilisation sur les teintes de peau pâles, moyennes et foncées jusqu'à la teinte de peau 5 incluse.



Le SmoothSkin Pure Mini incorpore un capteur de teinte de peau qui mesure la couleur de votre peau et empêche toute utilisation si votre teinte de peau est trop foncée.

COULEUR DE POIL

SmoothSkin Pure Mini convient pour utilisation sur les poils naturellement noirs ou marrons. Il peut ne pas être aussi efficace sur les poils blancs, gris, blonds ou roux.



8. COMMENT UTILISER SMOOTHSKIN PURE MINI

AVERTISSEMENT : Suivez chaque étape dans le processus de traitement en veillant à compléter chaque élément de l'étape avant de passer à la suivante.

ÉTAPE 1 : PRÉPAREZ LA ZONE À TRAITER

Enlevez tous les poils visibles en vous rasant. Veillez à ce qu'il ne reste pas de poils au-dessus de la surface de la peau, car ceci pourrait causer des blessures. Ceci empêche également les débris de couvrir le devant de votre appareil.

Nettoyez la zone du traitement et séchez en tapotant. N'oubliez pas, n'utilisez pas de gels ou de crèmes avec cet appareil !

ÉTAPE 2 : EFFECTUEZ UN TEST ÉPICUTANÉ

Avant le premier traitement sur chaque nouvelle partie du corps, nous vous recommandons de faire un test épicutané pour cette zone afin de détecter toute réaction au SmoothSkin Pure Mini.



La zone du test épicutané doit être d'environ 3 cm x 2 cm (l'équivalent de deux flashes appliqués côte à côte sur la peau). Suivez l'étape 3 pour traiter la zone.

Attendez 24 heures suite au test épicutané pour veiller à ce que le traitement convienne à votre peau et qu'il n'y ait pas de réaction indésirable à l'énergie lumineuse. S'il n'y a pas de réaction au bout de 24 heures, vous pouvez traiter la zone autour du test épicutané. La « zone testée » NE doit PAS être retraitée pendant au moins 1 semaine.

ÉTAPE 3 : **TRAITEMENT AVEC SMOOTHSKIN PURE MINI**

A) Branchez le bloc d'alimentation sur la prise électrique, à l'aide du câble électrique fourni. Vous verrez un balayage de lumières blanches lorsque l'appareil se met en marche, et le ventilateur s'activera.

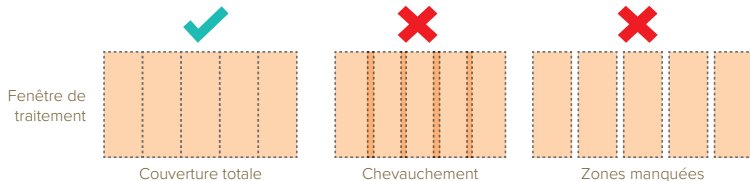
EXPIRATION DU MODE STANDBY

Lorsque l'unité reste « inactive », c'est-à-dire qu'aucun bouton n'est activé pendant 10 minutes, l'unité retournera en mode STANDBY. Pour retourner en mode PRÊT pour un traitement, appuyez sur le bouton d'activation.

B) Appuyez l'appareil fermement contre la zone à traiter, en veillant à ce que le capteur de teintes de peau soit en contact avec la peau. Si le capteur de teinte de peau ne détecte pas une teinte de peau valide, l'appareil ne peut pas être activé. Lorsque le capteur de teinte de peau mesure une teinte de peau valide, les lumières situées autour du bouton d'activation s'allument en BLANC pour indiquer que le dispositif est prêt à émettre des flashes.



- C) Appuyez sur le bouton d'activation. L'appareil flashera et vous devriez ressentir une sensation chaude.
- D) Déplacez l'appareil jusqu'à la prochaine zone à traiter et recommencez. L'appareil doit se recharger entre les flashes. Ceci ne prend qu'environ 0,6 seconde.
- E) Veillez à ce que la zone entière soit traitée, et traitez toutes les zones tenaces (comme les aisselles) avec plusieurs passages (en faisant passer votre appareil plusieurs fois sur la même zone, jusqu'à un maximum de trois fois).



AVERTISSEMENT : Veillez à ne pas couvrir les ouvertures de l'appareil pendant le traitement, car ceci pourrait entraîner la surchauffe de l'appareil.

SmoothSkin Pure Mini est un appareil extrêmement rapide et puissant, qui vous permet d'effectuer un traitement du corps entier en moins de 10 minutes.

MÉTHODE DE TRAITEMENT - TAMPONNER OU GLISSER ?

Méthode du tampon

Cette méthode est recommandée pour les petites zones, telles que sous les aisselles et le maillot. Placez l'appareil sur la peau, appuyez et relâchez le bouton d'activation. Retirez de la peau avant de réappliquer soigneusement sur la zone de traitement suivante.

Méthode de glisse

Cette méthode est recommandée pour les zones plus grandes, comme les jambes. Placez l'appareil sur la peau, maintenez le bouton d'activation enfoncé (appuyez continuellement dessus), puis faites glisser l'appareil le long de la peau entre les flashes. Essayez de déplacer l'appareil à un rythme régulier qui vous donne une couverture totale sans chevauchement ou zones manquées.

ÉTAPE 4 : VOTRE PROGRAMME DE TRAITEMENT AVEC SMOOTHSKIN PURE MINI

SmoothSkin Pure Mini doit être utilisé une fois par semaine jusqu'à obtention des résultats souhaités.

ÉTAPE 5 : METTEZ SMOOTHSKIN PURE MINI À L'ARRÊT

Lorsque le traitement est terminé, SmoothSkin Pure Mini doit être débranché de la prise électrique.

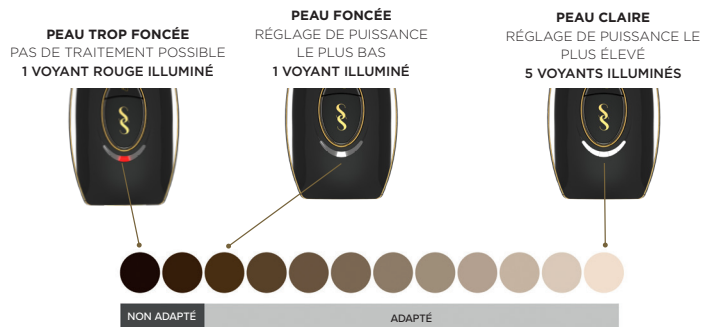
Voir la **section 13** pour entretenir au mieux votre SmoothSkin Pure Mini.



9. LE CAPTEUR DE TEINTE DE PEAU

Le capteur de teinte de peau mesure la couleur de votre peau et définit le niveau correct de puissance nécessaire. Si votre peau est trop foncée pour pouvoir être traitée avec SmoothSkin Pure Mini, le capteur de teinte de peau le détectera et empêchera le fonctionnement de l'unité. Un voyant ROUGE s'allumera sur la barre de puissance si votre peau est trop foncée.

Le statut du capteur de teinte de peau est visible sur les barres de puissance situées sous le bouton d'activation en haut de l'appareil. Si une teinte de peau adaptée est détectée, les barres de puissance s'illumineront en BLANC. Le nombre de voyants allumés dépendra de votre teinte de peau exacte.



Moins de voyants =
Peau plus foncée et
réglage de puissance
plus bas

Plus de voyants =
Peau plus claire et réglage
de puissance plus élevé

La quantité d'énergie lumineuse émise pour chacun des réglages de l'appareil en mode Puissance (en fonction de la couleur de la peau) est indiquée dans le tableau ci-dessous.

Nombre de voyants allumés sur la barre de puissance	Énergie maximum (J/cm ²)
1	3.0
3	3.5
5	4.0

Ce contact total avec votre peau assure que vous obteniez les meilleurs résultats, car toute l'énergie lumineuse émise par l'appareil atteint la zone de traitement.

10. LE CAPTEUR DE CONTACT DE PEAU

SmoothSkin Pure Mini est équipé d'un capteur de contact de peau qui vérifie le contact avec votre peau avant chaque flash, pour s'assurer d'un fonctionnement en toute sécurité ! Ainsi, l'appareil est conforme aux réglementations de sécurité les plus strictes.

Le capteur de contact de peau assure également que vous obteniez les meilleurs résultats de votre appareil. Le capteur doit être en contact total avec la zone de traitement, afin que l'appareil flashe.

Ce contact total avec votre peau signifie que toute l'énergie lumineuse émise par l'appareil atteint la zone de traitement pour fournir les meilleurs résultats.

Si l'appareil n'est pas complètement en contact avec la zone à traiter, il ne flashera pas. Essayez d'ajuster le positionnement ou tournez l'appareil pour veiller à obtenir un bon contact. Pour les zones difficiles, comme les doigts et les orteils, nous vous recommandons d'utiliser la tête de précision.



11. MODES DE SMOOTHSKIN PURE MINI

Vous pouvez traiter votre corps en utilisant l'un des deux modes de confort de SmoothSkin Pure Mini :



**Mode Puissance -
Pas d'indicateur**



**Mode Doux -
Indicateur en marche**

Le mode Puissance est le réglage de puissance le plus élevé de l'appareil. Le mode Puissance permettra d'obtenir les meilleurs résultats, car il utilise la puissance de sortie la plus élevée possible pour votre teinte de peau unique. Ce mode fonctionne particulièrement bien sur les zones difficiles où les poils ont

tendance à être plus épais, comme les aisselles et le maillot.

Le mode Doux peut être utilisé si vous trouvez le mode de puissance désagréable ou un peu douloureux. Le fonctionnement de l'appareil en mode Doux réduira la puissance de sortie.

Le mode Puissance est le réglage par défaut lorsque votre appareil est allumé. Vous pouvez passer au mode Doux en appuyant sur le bouton de la plume ; ceci est indiqué par un voyant bleu unique.

Lorsque vous êtes dans l'un de ces modes, vous pouvez également choisir d'utiliser la méthode du tampon ou la méthode de glisse.

La méthode du tampon est recommandée pour les petites zones, telles que sous les aisselles et le maillot. Placez l'appareil sur la peau, appuyez et relâchez le bouton d'activation. Retirez de la peau avant de réappliquer soigneusement sur la zone de traitement suivante.

La méthode de glisse est recommandée pour les zones plus grandes, comme les jambes. Placez l'appareil sur la peau, maintenez le bouton d'activation enfoncé (appuyez continuellement), puis faites glisser l'appareil le long de la peau entre les flashes. Essayez de déplacer l'appareil à un rythme régulier qui vous donne une couverture totale sans chevauchement ou zones manquées.

Bouton d'activation



Bouton de mode Doux

12. LA TÊTE DE PRÉCISION

SmoothSkin Pure Mini est accompagné d'une tête de précision amovible qui est idéale pour les zones plus petites, plus difficiles et moins accessibles (comme la lèvre supérieure, les doigts et les orteils).

L'utilisation de la tête de précision ralentira un peu votre appareil, par conséquent, nous vous recommandons de ne l'utiliser que lorsque vous en avez besoin, afin d'assurer que vous obtenez le traitement le plus rapide possible.

La tête de précision se fixe simplement à l'avant de votre appareil via un aimant interne à l'intérieur de l'avant de l'appareil principal. Cet aimant maintient la tête en place pendant que vous traitez la zone. Il suffit de la déclipser ou de la clipser en fonction de la zone que vous traitez.

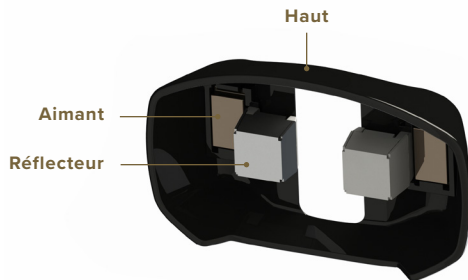


Si la tête de précision est endommagée ou qu'il manque des pièces (p. ex. aimant ou réflecteur), alors **NE L'UTILISEZ PAS**.

Si la tête de précision devient trop chaude pour être manipulée, alors cessez le traitement jusqu'à ce qu'elle ait refroidi.

Observez les avertissements sur la SÉCURITÉ OCULAIRE (chapitre 3) lorsque vous fixez la tête de précision.

Suivez les instructions de nettoyage (chapitre 13) pour la tête de précision.



13. NETTOYAGE, ENTRETIEN, RANGEMENT

Après le traitement, mettez toujours SmoothSkin Pure Mini à l'arrêt en le débranchant de la prise électrique.

Après l'utilisation, vous devez inspecter l'appareil, les capteurs de teinte de peau et la fenêtre de traitement pour vérifier qu'ils ne sont pas endommagés, puis essuyez-les avec un chiffon sec non pelucheux.


AVERTISSEMENT : Le filtre en verre peut devenir chaud pendant l'utilisation. **NE TOUCHEZ OU NE NETTOYEZ PAS** le filtre pendant au moins 5 minutes après l'utilisation pour le laisser refroidir.

N'utilisez **JAMAIS** d'eau ou d'autres produits nettoyants, car ceci pourrait endommager l'appareil et entraîner un risque de sécurité potentiel.

Si nécessaire, le réflecteur et le capteur de teinte de peau peuvent être soigneusement nettoyés en utilisant un coton-tige légèrement humide.

Rangez SmoothSkin Pure Mini dans un endroit frais et sec. Assurez-vous que la fenêtre de traitement et le capteur de teinte de peau sur l'appareil soient protégés contre tout dégât possible.

Vérifiez régulièrement l'appareil (y compris les câbles) pour détecter tout signe de dégâts. En cas d'endommagement ou de fissures, cessez d'utiliser l'appareil - et rendez-vous sur le site web pour obtenir de l'aide.



14. VOYAGER AVEC SMOOTHSKIN PURE MINI

Le bloc d'alimentation de SmoothSkin Pure Mini est universel et fonctionne avec toutes les alimentations de secteur les plus courantes. Dans la mesure où vous disposez d'un adaptateur adéquat pour la fiche du câble d'alimentation de secteur, le SmoothSkin Pure Mini fonctionnera normalement.

15. DÉPANNAGE

PROBLÈME	SOLUTION
Les voyants de la barre de puissance de l'appareil ne s'allument pas quand il est placé contre votre peau.	Assurez-vous que le bloc d'alimentation est branché. Assurez-vous que le capteur de teinte de peau est bien appuyé contre la peau.
Les voyants de la barre de puissance de l'appareil s'allument en blanc quand il est placé contre la peau, mais l'appareil ne produit pas de flash quand le bouton d'activation est enfoncé.	L'appareil pourrait être défaillant. Débranchez l'appareil et recommencez. Si le problème persiste, consultez le site web pour obtenir de l'aide.
Le voyant central de la barre de puissance située sur le combiné s'allume en rouge quand ce dernier est placé contre votre peau.	Il se peut que votre peau soit trop foncée pour ce traitement. Vérifiez sur le tableau des teintes de peau situé au début de ce mode d'emploi. Ceci peut également résulter d'un mauvais contact avec la peau, veillez à ce que l'appareil soit fermement en contact avec votre peau.
Les voyants de la barre de puissance de l'appareil sont allumés continuellement en rouge, et l'appareil ne fonctionne pas.	Ceci indique que l'appareil comporte une défaillance. Cessez d'utiliser l'appareil et consultez le site web pour obtenir de l'aide.
L'appareil SmoothSkin Pure Mini, la fenêtre de traitement, l'alimentation électrique ou le câble sont endommagés, cassés, fissurés ou semblent défectueux.	N'UTILISEZ PAS L'APPAREIL. En cas de doute quant à la sécurité de SmoothSkin Pure Mini ou si vous soupçonnez qu'il a été endommagé de manière quelconque, il ne doit pas être utilisé et vous devriez consulter le site SmoothSkin pour tous renseignements complémentaires.

16. GARANTIE

Nous accordons une garantie de 2 ans sur le produit à partir de la date d'achat. Pendant la période de garantie, nous vérifierons les défauts de matériaux ou de fabrication gratuitement et nous remplacerons l'appareil en intégralité, à notre discrétion.

Cette garantie couvre tous les pays où cet appareil est fourni par CyDen ou son distributeur désigné.








Cette garantie ne couvre pas les dommages en raison d'une utilisation inadaptée, de l'usure ou de l'utilisation normales, ainsi que les défauts

qui ont un effet négligeable sur la valeur ou le fonctionnement de l'appareil. La garantie est annulée si des réparations sont entreprises par des personnes non autorisées et si des pièces authentiques SmoothSkin Pure Mini ne sont pas utilisées.

Pour obtenir un service pendant la période de garantie, veuillez vous rendre sur notre site web: www.smoothskin.com

17. ÉTIQUETTES ET SYMBOLES

SmoothSkin Pure Mini comporte les symboles suivants :

	Partie appliquée de type BF
	Équipement de Classe II
	Suivez les instructions d'utilisation
	Marque DEEE d'élimination des déchets de l'Union Européenne
	Marque de conformité européenne
	Conserver au sec
	Marque de certification NRTL

	Conformité CEM FCC pour l'Amérique du Nord
	Marque de conformité réglementaire pour l'Australie
	Marque de conformité Trefoil pour l'Ukraine
	Période d'utilisation de protection environnementale RoHS pour la Chine
	Avertissement : le rayonnement optique provenant de l'appareil peut causer des lésions oculaires

Déclaration FCC :

REMARQUE : Cet équipement a été testé et jugé conforme aux limites d'un appareil numérique de Classe B, conformément à la partie 15 des Règles FCC. Ces limites sont destinées à fournir une protection raisonnable contre les perturbations nuisibles dans une installation résidentielle. Cet équipement génère, utilise et peut rayonner de l'énergie radiofréquence et s'il n'est pas installé et utilisé conformément aux instructions, peut causer des interférences nuisibles aux communications radio. Toutefois, il n'y a pas de garantie que l'interférence n'aura pas lieu dans une installation particulière. Si cet équipement ne cause pas d'interférences nuisibles à la réception radio ou de télévision, qui peuvent être déterminées en éteignant et allumant l'équipement, l'utilisateur est encouragé à essayer de corriger l'interférence par une ou plusieurs des mesures suivantes :

- Réorienter ou déplacer l'antenne réceptrice.
- Augmenter la séparation entre l'équipement et le récepteur.
- Connecter l'équipement à une prise sur un circuit différent de celui auquel le récepteur est connecté.
- Consulter le revendeur ou un technicien radio/TV expérimenté pour obtenir de l'aide.

18. SPÉCIFICATIONS TECHNIQUES

SmoothSkin Pure Mini est un système de lumière intense pulsée à large bande filtrée destiné à une utilisation à domicile, fort des spécifications techniques suivantes :

- **Taux de répétition :** Pulsation manuelle induite toutes les 0,45-0,65 secondes. Fonctionnement continu
- **Sortie optique max. :** 3 - 4J/cm²
- **Durée de la pulsation :** 0.5-1.0msec FWHM
- **Longueur d'onde :** 510-1100nm (Portée effective)
- **Entrée de ligne d'alimentation :** 100-240V-, 50/60Hz,1.7-0.91A
- **Température de service :** Entre 5°C et 40°C
- **Humidité de service :** Jusqu'à 93 % d'H.R. sans condensation
- **Pressions de fonctionnement :** 700hPa to 1060hPa
- **Zone de traitement (taille de point) :** 3 cm² (30mm x 10mm)

La zone qui se situe directement autour de la fenêtre de traitement est classée au titre de Partie appliquée et peut atteindre une température maximum de 52°C. Veuillez à ce que le SmoothSkin Pure Mini soit utilisé comme indiqué à la section 8.

Conditions de stockage et de transport :

- **Température :** -25°C à +70°C
- **Humidité :** Jusqu'à 93 % d'H.R. sans condensation
- **Pressions :** 500 à 1060 hPa

Si l'appareil a été rangé à des températures hors de la plage de fonctionnement indiquée, alors veuillez laisser au moins 30 minutes avant l'utilisation pour permettre à l'appareil de s'acclimater.

SmoothSkin Pure Mini a des flashes illimités et il est prévu pour un seul utilisateur.

La durée de service attendue minimum est de 10 ans en suivant le traitement recommandé.

Compatibilité électromagnétique

SmoothSkin Pure Mini est conforme aux dernières normes et modifications applicables aux appareils domestiques et médicaux en matière de compatibilité électromagnétique. Ceux-ci sont : EN 55014-1:2017, EN 55014-2:2015, EN 61000-3-2:2014, EN 61000-3-3:2013, EN/IEC 60601-1-2:2014 (Ed 4.0), FCC CRF 47 Partie 15B 15.107 et 15.109, IECs-003 version 6.0

Sécurité

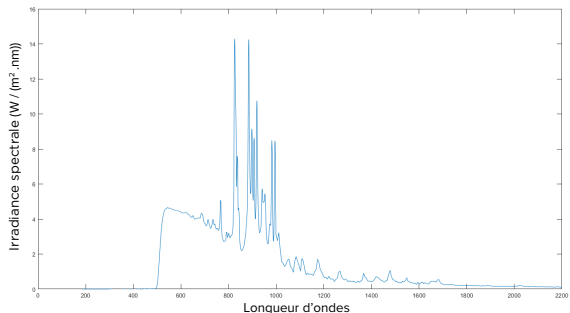
SmoothSkin Pure Mini est conforme aux dernières normes et modifications applicables aux appareils domestiques et médicaux en matière de sécurité.

Ceux-ci sont : IEC 60335-1:2010, IEC 60601-1-11:2015, IEC 60601-1:2005, IEC 60601-2-57:2011, IEC 60601-1-6:2010, IEC 62366-1:2015, IEC 62304:2006, C22.2 No 60601-1:2008 and 2014, IEC 60601-2-83:2019, IEC 60335-2-113:2016, ANSI/AAMI ES 60601-1:2015 + AMS

Ajouts IEC 60601-2-83

SmoothSkin Pure Mini est classé dans le groupe de exempt de tout dangers

Irradiance spectrale :



Le marquage CE certifie que cet appareil est conforme aux Directives de l'UE suivantes :

- Directive de basse tension 2014/35/EU
- Directive sur la compatibilité électromagnétique 2014/30/EU
- Directive sur les produits liés à l'énergie 2009/125/EC
- Directive RoHS 2015/863/EU et mises à jour ultérieures relatives à la limitation de l'utilisation de certaines substances dangereuses dans les équipements électriques et électroniques

Pour d'autres détails, contactez CyDen Ltd

ÉLIMINATION (fin de vie)

Ce produit est un appareil médical

Afin de minimiser les dangers à la santé et l'environnement et pour veiller à ce que les matériaux puissent être recyclés, ce produit doit être éliminé dans une installation de collecte séparée pour les déchets d'équipements électriques et électroniques.

Le symbole DEEE marqué sur le produit est là pour vous le rappeler.

¡Bienvenidos a SMOOTHSKIN PURE MINI!

¡Enhorabuena! Acaba de descubrir un mundo de belleza incomparable, tersura y comodidad. Únase y participe con sus comentarios en www.smoothskin.com, donde podrá obtener asesoramiento experto y asistencia a lo largo de su tratamiento.

ÍNDICE

1. EL SISTEMA DE SMOOTHSKIN PURE MINI	75	10. EL SENSOR DE CONTACTO CON LA PIEL	98
2. ¿CÓMO FUNCIONA SMOOTHSKIN PURE MINI?	76	11. LOS MODOS DEL SMOOTHSKIN PURE MINI	99
3. INFORMACIÓN IMPORTANTE DE SEGURIDAD	78	12. EL CABEZAL DE PRECISIÓN	101
4. RIESGOS POTENCIALES, EFECTOS SECUNDARIOS Y REACCIONES CUTÁNEAS	85	13. LIMPIEZA, MANTENIMIENTO Y ALMACENAMIENTO	103
5. VENTAJAS DE UTILIZAR SMOOTHSKIN PURE MINI	87	14. DE VIAJE CON SMOOTHSKIN PURE MINI	103
6. USO PREVISTO DEL SMOOTHSKIN PURE MINI	90	15. RESOLUCIÓN DE PROBLEMAS	104
7. SU IDONEIDAD	90	16. GARANTÍA	104
8. ¿CÓMO USAR EL SMOOTHSKIN PURE MINI?	91	17. ETIQUETAS Y SÍMBOLOS	105
9. EL SENSOR DE TONO DE PIEL	96	18. ESPECIFICACIONES TÉCNICAS	106

1. EL SISTEMA DE SMOOTHSKIN PURE MINI

Contenidos del paquete

Dentro del paquete de SmoothSkin Pure Mini encontrará lo siguiente:

- Aparato de mano y fuente de alimentación
- Cable de alimentación a la red eléctrica
- Cabezal de precisión
- Manual del usuario

El sistema de Smoothskin Pure Mini:



2. ¿CÓMO FUNCIONA SMOOTHSKIN PURE MINI?

¿CÓMO FUNCIONA LA LPI?

Smoothskin Pure Mini ha sido diseñado con el fin de ayudar a romper el ciclo del crecimiento capilar. La energía luminosa se transmite a lo largo de la superficie de la piel y se absorbe a través de la melanina presente en el tallo piloso. Esta energía luminosa se convierte en energía térmica (bajo la superficie de la piel) que reduce el crecimiento de los pelos. Ahora podrá comprobar cómo caen los pelos que han sido tratados durante los siguientes días al tratamiento y hasta 1 a 2 semanas después.



¿QUÉ PUEDE ESPERAR?

Inmediatamente después del tratamiento, no debería observar ningún efecto adverso importante como resultado del tratamiento (diríjase al apartado 4 para más información sobre efectos adversos).

Durante las primeras semanas siguientes al tratamiento inicial aún podrá ver algún crecimiento capilar. Ya que puede que no se hayan tratado todos los pelos, por ejemplo, si estaban en periodo de reposo y no en la fase Anágena de crecimiento durante el tratamiento, fase en la cual IPL es más efectiva.

A las 6 semanas del programa de tratamiento de 12 semanas debería ver una reducción del crecimiento capilar. Sin embargo, puede que no se hayan tratado una gran cantidad de pelos durante la fase de crecimiento. Es importante continuar con los tratamientos semanales.

Luego de finalizar el programa de 12 semanas, podrá ver una gran reducción capilar en la zona tratada. Los pelos que quedan en la zona deberían ser más finos y de color más claro. Continúe con los tratamientos según sea necesario, deberían mantener la disminución del vello no deseado.



3. INFORMACIÓN IMPORTANTE DE SEGURIDAD

CONTRAINDICACIONES

NO utilice SmoothSkin Pure Mini si su piel es muy oscura. El sensor de tono de piel ubicado cerca de la ventana de salida del dispositivo determinará el tono de su piel. Si el sensor de tono de piel determina que su piel es muy oscura para el uso seguro del dispositivo, se impedirá el funcionamiento del SmoothSkin Pure Mini.

NO utilice SmoothSkin Pure Mini si su piel está recientemente bronceada de manera natural o artificial o si sufre de quemaduras tras la exposición al sol. Su piel puede presentar una sensibilidad adicional tras la exposición al sol y ser especialmente susceptible a quemaduras, ampollas, decoloración o cicatrices si utiliza SmoothSkin Pure Mini. Espere una semana hasta que desaparezca la quemadura solar o el bronceado antes de utilizar SmoothSkin Pure Mini.

NO exponga al sol las zonas tratadas. Espere por lo menos 7 días después del tratamiento antes de exponer la piel tratada a la luz solar directa. Su piel puede estar especialmente sensible tras el tratamiento con SmoothSkin Pure Mini y ser especialmente susceptible a las quemaduras solares. Aplique un filtro de protección solar (de FPS 15 o superior) a la zona tratada o cubra la zona tratada con la vestimenta adecuada.

NO utilice SmoothSkin Pure Mini directamente en los pezones, genitales o alrededor del ano. Estas zonas pueden presentar una coloración cutánea más oscura y/o mayor densidad capilar. La utilización del dispositivo en estas zonas puede provocar molestias/ dolor o lesiones (quemaduras, descoloramientos o cicatrices) en su piel.

NO utilice SmoothSkin Pure Mini si tiene antecedentes de cáncer de piel o lesiones pre-cancerígenas (como, por ejemplo, nevos o gran cantidad de lunares).

NO utilice sobre ampollas o cicatrices.

NO utilice SmoothSkin Pure Mini en caso de embarazo o lactancia ya que este dispositivo no ha sido testado con este tipo de colectivos.

NO utilice SmoothSkin Pure Mini en manchas de coloración marrón oscura o negras, como marcas de nacimiento, lunares o verrugas en las zonas que desee tratar. El uso de SmoothSkin Pure Mini podrá provocar lesiones en su piel o empeorar las afecciones ya existentes. Podrá experimentar efectos adversos tales como quemaduras, ampollas y cambios de coloración en la piel así como cicatrices.

NO utilice SmoothSkin Pure Mini si sufre de afecciones cutáneas tales como, psoriasis, vitíligo, eccema, acné, herpes simples o infecciones o heridas activas.

NO utilice SmoothSkin Pure Mini si es menor de 18 años de edad ya que este dispositivo no ha sido testado con este tipo de colectivos.

ADVERTENCIAS

SEGURIDAD OCULAR



SmoothSkin Pure Mini emite destellos de Luz Pulsada Intensa (LPI). La exposición directa a los mismos es potencialmente dañina para sus ojos. Asegúrese de seguir las precauciones de seguridad que se incluyen a continuación.

ADVERTENCIA: Es posible que sufra una lesión ocular (que puede provocar la pérdida de la visión) o una lesión cutánea si no sigue las instrucciones. Lea y siga las instrucciones a continuación.

EI aparato de mano solo se puede activar (emitir destellos) cuando el sensor de tono de piel (junto a la ventada de tratamientos) detecte una lectura de tono de piel válido, y esté en pleno contacto con la zona de tratamiento. No obstante:

NO mire directamente a la ventana de tratamiento del aparato de mano cuando el sistema esté conectado a la red eléctrica y encendido.

NO intente activar (emitir destellos) el sistema dirigido hacia los ojos.

NO trate las zonas alrededor de los ojos (cejas y pestañas). El uso indebido del dispositivo puede provocar daños en los ojos, proteja sus ojos de la exposición al dispositivo. NO utilice el dispositivo sobre los párpados ni cerca de los ojos.

SOLO intente activar (emitir destellos) el sistema cuando la parte frontal del aparato de mano se encuentre en contacto con la zona que desea tratar.

LE RECOMENDAMOS que mire en otra dirección cuando el aparato de mano dispare los destellos sobre su piel.

ELECTRICIDAD Y SEGURIDAD

Como con cualquier dispositivo eléctrico, es necesario tomar una serie de precauciones para garantizar la seguridad.

NO DEJE el aparato desatendido cuando esté en funcionamiento para evitar el riesgo de incendio o quemaduras.

NO intente abrir SmoothSkin Pure Mini, ya que podría exponerse a partes eléctricas peligrosas.

NO utilice el dispositivo SmoothSkin Pure Mini si se encuentra dañado, por ejemplo, si el aparato de mano presenta grietas, los cables están dañados (cables internos a la vista), o si el vidrio del aparato de mano está agrietado o roto, etc. Todo lo anterior puede provocar lesiones.

NO UTILICE el aparato cerca de bañeras, duchas, lavabos u otros recipientes que contengan agua. No utilice el aparato SmoothSkin Pure Mini si está mojado.

ADVERTENCIA: ¡El agua y la electricidad son una combinación peligrosa! Evite el riesgo de electrocución:

- no utilice este aparato en un entorno húmedo (p. ej. en el baño o cerca de una ducha o piscina);
- no deje que el agua penetre en el aparato

NO utilice el SmoothSkin Pure Mini si se calienta de manera excesiva al tacto. Puede significar que el dispositivo está estropeado.


NO utilice una fuente de alimentación o alguna otra parte que no sea la facilitada por SmoothSkin Pure Mini. Esto puede provocar daños en el dispositivo y detener su funcionamiento.

NO intente activar (emitir destellos) SmoothSkin Pure Mini en ninguna superficie que no sea la piel.

ADVERTENCIA no se permite realizar ninguna modificación al dispositivo. El aparato Pure Mini no admite operaciones de mantenimiento.

NO ubique el SmoothSkin Pure Mini de modo que sea difícil desconectar el dispositivo de la toma de electricidad.

ADVERTENCIA: Si las conexiones de la base de enchufe utilizada para alimentar el aparato están en malas



El filtro de vidrio

condiciones se calentará el conector del equipo. Asegúrese de enchufar el aparato en una base de enchufe instalada adecuadamente para evitar el riesgo de incendio y quemaduras.

SEGURIDAD EN GENERAL

NO UTILICE si se ha sometido a un tratamiento de peeling cutáneo en la zona que desea tratar. Espere 30 días luego del peeling cutáneo para realizar el tratamiento con SmoothSkin Pure Mini.

El tratamiento de piel bronceada con luz pulsada intensa (IPL) puede resultar en hiperpigmentación (oscurecimiento) o hipopigmentación (aclaramiento) de la piel tratada.

NO utilice en áreas con tatuajes o maquillaje permanente.

NO utilice si sufre sensibilidad a la luz solar (fotosensibilidad) o si está tomando medicación que haga que su piel sea más sensible o provoque fotosensibilidad, por ejemplo: Retin A, Accutane y/o otros retinoides tópicos. Compruebe siempre el prospecto médico de sus productos médicos para ver si la fotosensibilidad aparece en la lista de efectos secundarios. El uso de SmoothSkin Pure Mini en pieles fotosensibles puede provocar lesiones en la piel tales como hinchazón o ampollas. Consulte a su médico antes de utilizar el dispositivo ya que su uso puede causarle daño a la piel.

Este dispositivo no está destinado para el tratamiento de condiciones médicas. Se debe consultar a su médico para examinar, por ejemplo, lunares, reacciones cutáneas, piel con picor, hongos en la piel o infecciones, protuberancias en la piel o papilomas cutáneos.

No se debe utilizar Smoothskin Pure Mini sobre rellenos o Botox.

Mantenga SmoothSkin Pure Mini fuera del alcance de los niños menores de 18 años de edad. No permita que los

niños utilicen, jueguen, mantengan o limpien el dispositivo. Existen varios peligros tales como: exposición a la luz de salida que resulta en quemaduras o lesiones oculares, electrocución, estrangulamiento con los cables.

Mantenga SmoothSkin Pure Mini fuera del alcance de mascotas y plagas que pueden dañar el dispositivo. Algunos de los riesgos son función reducida y electrocución.

El aparato SmoothSkin Pure Mini no está destinado para su uso por parte de personas con capacidades físicas, sensoriales o mentales mermadas o con discapacidad cognitiva. No obstante, estas personas podrán utilizar el aparato bajo supervisión o cuando se les instruya sobre su uso y sobre cómo evitar el riesgo de incendio o quemaduras.

SmoothSkin Pure Mini no está destinado para que lo utilicen personas con capacidades físicas, sensoriales o mentales reducidas. Salvo cuando la persona responsable de su seguridad los haya supervisado e instruido en la seguridad y el uso adecuado del dispositivo.

El filtro de vidrio del SmoothSkin Pure Mini es un componente crucial que se calienta durante su utilización.

NO toque el filtro durante o directamente después de su utilización. Inspeccione regularmente el filtro para detectar cualquier daño. **NO** utilice SmoothSkin Pure Mini si no hay filtro o si está agrietado.

Asegúrese de que la ventana de tratamiento de Smoothskin Pure Mini está limpia y no contiene ningún residuo. Cualquier residuo situado sobre o alrededor de la ventana de tratamiento durante el funcionamiento podría ocasionar alteraciones temporales en la piel, tales como enrojecimiento o hinchazón.

ADVERTENCIA: el tratamiento prolongado o reiterado sobre la superficie de una misma zona puede provocar daños en la piel. Evite el uso excesivo, lo que incluye pasadas excesivas, el apilamiento de pulsaciones y/o el aumento en la frecuencia de uso.

ADVERTENCIA: no desactive los mecanismos de seguridad propios del dispositivo.

NO exceda la utilización indicada en el plan de tratamiento.

NO UTILICE el aparato en zonas en las que haya recibido anestesia local recientemente.

PRECAUCIONES

La depilación por fuente de láser o luz pulsada intensa puede provocar un aumento del crecimiento del vello en algunas personas. Los datos disponibles en la actualidad indican que los grupos de mayor riesgo de padecer esta respuesta son mujeres de ascendencia mediterráneas, del oriente medio o del sur de Asia, al tratarse la cara y el cuello.

NO utilice SmoothSkin Pure Mini en ninguna zona en la que pueda desear que el pelo vuelva a crecer.

NO utilice el aparato SmoothSkin Pure Mini en el rostro, la barbilla o el cuello de un hombre. El pelo de la barba de los hombres es demasiado denso y la utilización del dispositivo SmoothSkin Pure Mini en esas zonas puede provocar lesiones cutáneas.

No se recomienda utilizar SmoothSkin Pure Mini en pelo pelirrojo, canoso o rubio. SmoothSkin Pure Mini no es efectivo con esos colores de pelo.

PRECAUCIÓN: Proteja el equipo contra golpes fuertes para evitar dañar la lámpara.

PRECAUCIÓN: Desenchufe siempre el aparato tras su uso y en caso de caída de tensión para evitar el riesgo de daños en el aparato.

4. RIESGOS POTENCIALES, EFECTOS SECUNDARIOS Y REACCIONES CUTÁNEAS

La utilización de SmoothSkin Pure Mini podría provocar efectos secundarios. La siguiente tabla muestra las reacciones cutáneas conocidas que se pueden producir después del tratamiento con SmoothSkin Pure Mini.

POSIBLES EFECTOS ADVERSOS	¿CÓMO EVALUAR LA SITUACIÓN Y REACCIONAR?
Dolor / malestar leve en la zona tratada.	Esta reacción es esperable y normal con todos los tratamientos de LPI. Puede continuar utilizando el dispositivo siguiendo las instrucciones y el dolor debería remitir con su utilización continuada.
Sentir calor o sensación de hormigueo que desaparecen típicamente después de entre unos segundos y 1 minuto, y que se reducen con la utilización continuada.	Esta reacción es esperable y normal con todos los tratamientos de LPI. Puede continuar utilizando el dispositivo siguiendo las instrucciones.
Picor en la zona de tratamiento.	Suele ser normal con los tratamientos de LPI y debe remitir después de poco tiempo. Puede continuar utilizando el dispositivo siguiendo las instrucciones. No rasque esa zona.
Enrojecimiento de la piel durante o después del tratamiento que desaparece después de algunos minutos.	Esta reacción es esperable y normal con todos los tratamientos de LPI. Podrá seguir utilizando el dispositivo siguiendo las instrucciones una vez que haya desaparecido el enrojecimiento de la piel.

POSIBLES EFECTOS ADVERSOS	¿CÓMO EVALUAR LA SITUACIÓN Y REACCIONAR?
Enrojecimiento de la piel que no desaparece en unos minutos y dura entre 24 y 48 horas.	Deje de utilizar el dispositivo inmediatamente y consulte a su médico antes de volver a utilizarlo.
Dolor o malestar que es intenso durante el tratamiento o persiste después del mismo.	Deje de utilizar el dispositivo inmediatamente y consulte a su médico antes de volver a utilizarlo.

EN CASOS MUY RAROS	¿CÓMO EVALUAR LA SITUACIÓN Y REACCIONAR?
Hinchazón y enrojecimiento que no desaparece en un plazo de dos a tres días.	Deje de utilizar el dispositivo inmediatamente y consulte a su médico antes de volver a utilizarlo.
Cambios temporales en la coloración de la piel (aclorado u oscurecimiento).	Si su piel cambia de color, deje de utilizar el dispositivo inmediatamente y consulte a su médico.
Ampollas, cicatrices o quemazón en la piel.	Deje de utilizar el dispositivo inmediatamente y consulte a su médico antes de volver a utilizarlo. Aplique frío en la zona. Trate la zona con una crema antiséptica o para tratar quemaduras.

En un ensayo clínico realizado en 50 personas, cada individuo recibió 12 tratamientos semanales. Los efectos registrados fueron los siguientes:

- Picor: tres personas sufrieron un ligero picor tras el tratamiento.
- Ligero enrojecimiento: experimentado por dos personas.

- Ligera sensación de escozor: cinco personas declararon haber sufrido un ligero malestar después del tratamiento.
- Vello encarnado: una persona declaró haber experimentado que el vello crecía encarnado después del tratamiento.
- Enrojecimiento de folículos: una persona declaró que tenía un punto rojo en la zona de tratamiento después del mismo.

En todos los casos, la piel tratada volvió a su estado normal luego de 7 días.

5. VENTAJAS DE UTILIZAR SMOOTHSKIN PURE MINI

SmoothSkin Pure Mini está indicado para la reducción permanentemente del vello no deseado.

Se realizó un ensayo clínico para evaluar tanto la seguridad como la eficacia de SmoothSkin Pure Mini. Las principales características del ensayo clínico fueron:

Todos los tratamientos fueron realizados por operarios sin formación médica en una sola ubicación, utilizando dispositivos idénticos al SmoothSkin Pure Mini que se incluye en este paquete.

Todos los participantes tuvieron que completar cuestionarios relacionados con su salud general y aquellos que no pudieron recibir tratamiento, como por ejemplo los que tenían una o más de las contraindicaciones que aparecen en el Apartado 3 de este Manual del Usuario, quedaron excluidos. Además, se exigió a todos los participantes que entregaran un Consentimiento Informado para cumplir con los requisitos de los ensayos clínicos internacionales.

Un total de 53 mujeres con edades comprendidas entre 19 y 45 años empezaron los ensayos.

Tres participantes abandonaron el ensayo durante el periodo de tratamiento por motivos personales. Ninguno de los participantes abandonó el ensayo por problemas relacionados con la utilización del SmoothSkin Pure Mini.

Cada participante recibió tratamientos de 12 semanas en la zona del cuerpo que eligieron. Un tratamiento típico consistió en depilar la zona y a continuación aplicar SmoothSkin Pure Mini siguiendo el mismo proceso que se describe en el Apartado 8, Paso 3 de este manual del usuario.

Se utilizaron contadores de pelo para medir el cambio de la cantidad de pelo 6 meses después del último tratamiento y 12 meses después del último tratamiento. El pelo existente en las zonas de tratamiento se contó utilizando imágenes fotográficas de alta resolución y la diferencia en el recuento de pelo se calculó como variación porcentual.

Cuando se utilizó de acuerdo con las instrucciones, los participantes del ensayo clínico experimentaron una reducción de pelo media del 44% 6 meses después de su último tratamiento, y una reducción del 36% 12 meses después del último tratamiento, cuando se comparó con los recuentos de pelo obtenidos previamente (véase la Tabla a continuación). Los resultados reales variaron de una persona a otra.

SMOOTHSKIN PURE MINI	
Número de Participantes 6 Meses después del tratamiento	50
Reducción de pelo 6 Meses después del tratamiento	43.9%
Número de Participantes 12 Meses después del tratamiento	33
Reducción de pelo 12 Meses después del tratamiento	36.0%
% de los participantes que tuvieron éxito (>30% reducción de pelo) en todas las zonas del cuerpo 12 meses después del tratamiento. El éxito de los participantes se define como una reducción de pelo superior al 30% en todos los lugares de tratamiento después de 12 meses.	66.7%

La incidencia de los efectos secundarios durante el ensayo clínico fue mínima (como indica el Apartado 4 anterior) y la mayoría de los participantes (48 de 50) recomendarían SmoothSkin Pure Mini a sus amigos.

6. USO PREVISTO DEL SMOOTHSKIN PURE MINI

USO PREVISTO

El uso previsto de SmoothSkin Pure Mini es para reducir permanentemente el vello no deseado.

INDICACIONES DE USO.

El dispositivo de depilación Smoothskin Pure Mini está indicado para reducir el pelo no deseado. SmoothSkin Pure Mini también está indicado para la reducción permanente del crecimiento del pelo, la cual se define como la reducción estable a largo plazo del número de pelos que vuelven a crecer cuando se mide a los 6, 9 y 12 meses luego de terminar el período de tratamiento.


7. SU IDONEIDAD

PARTES DEL CUERPO

SmoothSkin Pure Mini está indicado para utilizarse en el vello corporal y el vello facial de las mujeres bajo la línea de la barbilla.

COLOR DE PIEL

SmoothSkin Pure Mini está indicado para su utilización en tonos de piel claros, medios y oscuros hasta el tono de piel 5 inclusive.



SmoothSkin Pure Mini incorpora un sensor de tono de piel que mide el color de su piel y evitará el uso cuando el tono de la piel es demasiado oscuro.

COLOR DE PELO

SmoothSkin Pure Mini está indicado para su utilización en pelo de color natural castaño y negro. Puede que no sea tan eficiente en pelo blanco, gris, rubio o pelirrojo.



8. ¿CÓMO USAR EL SMOOTHSKIN PURE MINI?

ADVERTENCIA: siga cada paso del proceso de tratamiento para garantizar el cumplimiento de todos los aspectos de cada paso antes de pasar al siguiente.

PASO 1: PREPARE LA ZONA QUE SE VA A TRATAR

Elimine todo el pelo visible afeitando la zona. Asegúrese de que no quede pelo sobre la superficie de la piel ya que esto puede provocar lesiones. Esto también impide que residuos tapen la parte frontal del dispositivo.

Limpie la zona de tratamiento y seque la zona dando palmaditas sin frotar. Recuerde que no debe utilizar geles ni cremas con este dispositivo.

PASO 2: HAGA UNA PRUEBA EN UNA ZONA

Antes de comenzar su primer tratamiento en cada zona nueva del cuerpo, le recomendamos que haga una prueba en esa zona para ver su reacción al SmoothSkin Pure Mini.



La zona de prueba deberá medir aproximadamente 3 cm x 2 cm (equivalente a 2 destellos aplicados en la piel, uno junto al otro). Siga el paso 3 para tratar la zona.

Espere 24 horas después de realizar la prueba, para asegurarse de que su piel es adecuada para el tratamiento y de que no se producen reacciones adversas a la energía luminosa. Si no se produce ninguna reacción después de 24 horas, puede tratar la zona que rodea la zona de prueba. La 'zona de prueba' NO debe volver a tratarse durante 1 semana como mínimo.

PASO 3: **TRATAMIENTO CON SMOOTHSKIN PURE MINI**

- A) Enchufe la fuente de alimentación a una toma de corriente con el cable de alimentación. Se encenderá una barra con luces blancas cuando se enciende el dispositivo y el ventilador comenzará a funcionar.

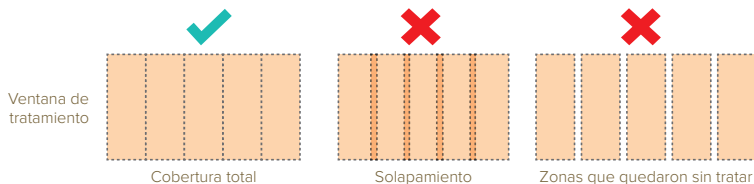
TEMPORIZACIÓN DEL MODO DE ESPERA

Cuando la unidad se encuentre “inactiva”, es decir, cuando no se pulse ningún botón durante 10 minutos, la unidad se pondrá en modo de ESPERA. Pulse el botón de activación para regresar al modo PREPARADO y proceder con el tratamiento.

B) Presione firmemente el aparato de mano contra la zona a tratar asegurándose de que el sensor de tono de piel esté en contacto con la piel. Si el sensor de tono de piel no detecta un tono de piel válido, no se podrá activar el aparato de mano. Cuando el sensor de tono de piel mide un tono de piel válido, las luces alrededor del botón de activación se iluminarán en BLANCO para indicar que el dispositivo se encuentra listo para emitir destellos.



- C) Pulse el botón de activación. El dispositivo emitirá un destello y usted debería sentir una sensación de calor.
- D) Traslade el aparato de mano a la siguiente zona que desea tratar y repita. El dispositivo debe recargarse entre destellos. Esto llevará únicamente alrededor de 0,6 segundos.
- E) Asegúrese de que toda la zona reciba el tratamiento y trate las zonas más rebeldes (tales como axilas) con múltiples pasadas (utilice el dispositivo sobre la misma zona un máximo de 3 veces).



ADVERTENCIA: Asegúrese de no cubrir los ventiladores del dispositivo durante el tratamiento, ya que esto puede producir un sobrecalentamiento del dispositivo.

SmoothSkin Pure Mini es un dispositivo sumamente rápido y poderoso que le permite completar el tratamiento del cuerpo entero en menos de 10 minutos.

MÉTODO DE TRATAMIENTO: TAMPÓN O DESLIZAMIENTO

Método Tampón

Este método está recomendado para zonas pequeñas como las axilas e ingles. Coloque el aparato de mano sobre la piel, presione y suelte el botón de activación. Retire el aparato de la piel antes de volver a aplicarlo cuidadosamente en la siguiente zona a tratar.

Método Deslizamiento

Este método está recomendado para zonas más grandes como las piernas. Coloque el aparato de mano sobre la piel, mantenga presionado el botón de activación (presione de forma continua) y, a continuación, deslice el aparato de mano a lo largo de la piel entre destellos. Intente mover el aparato de mano a una velocidad constante que ofrezca una cobertura completa sin solapar y sin que queden zonas sin tratar.

PASO 4: SU PROGRAMA DE TRATAMIENTO CON SMOOTHSKIN PURE MINI

Se debe utilizar Smoothskin Pure Mini una vez por semana hasta conseguir los resultados deseados.

PASO 5: DESCONECCIÓN DEL SMOOTHSKIN PURE MINI

Una vez finalizado el tratamiento, proceda a desconectar su Smoothskin Pure Mini desenchufándolo de la toma de corriente.

Véase el Apartado 13 para obtener información sobre el cuidado de su SmoothSkin Pure Mini.



9. EL SENSOR DE TONO DE PIEL

El sensor de tono de piel detecta el tono de su piel y ajusta la potencia de salida al nivel adecuado que sea necesario. En caso de que el tono de su piel sea demasiado oscuro para recibir tratamiento con SmoothSkin Pure Mini, el sensor de piel detectará esta circunstancia y evitará que la unidad funcione. Una luz en la barra de potencia se iluminará en ROJO si el tono de su piel es demasiado oscuro.

El estado del sensor de tono de piel puede observarse en las barras de potencia situadas debajo del botón de activación en la parte superior del aparato de mano. Las barras de potencia se iluminarán en BLANCO si se detecta un tono de piel válido. El número de luces iluminadas dependerá de su tono de piel exacto.

TONO DE PIEL DEMASIADO OSCURO

IMPOSIBLE REALIZAR EL TRATAMIENTO

1 LUZ ILUMINADA EN ROJO



TONO DE PIEL OSCURO
AJUSTE A MÍNIMA POTENCIA

1 LUZ ILUMINADA



TONO DE PIEL CLARO
AJUSTE A MÁXIMA POTENCIA

5 LUCES ILUMINADAS



Menos luces =
piel más oscura y ajuste de potencia más reducida

Más luces =
piel más clara y ajuste de potencia más alta

La tabla siguiente muestra la cantidad de energía luminosa aplicada para cada uno de los ajustes del dispositivo en el Modo de Potencia (según el tono de piel).

Cantidad de luces iluminadas en la barra de potencia	Energía máxima (J/cm ²)
1	3.0
3	3.5
5	4.0

El contacto total con su piel garantiza los mejores resultados, ya que toda la energía luminosa que emite el dispositivo alcanza la zona de tratamiento.

10. EL SENSOR DE CONTACTO CON LA PIEL

SmoothSkin Pure Mini cuenta con un sensor de contacto con la piel que comprueba el contacto con la piel antes de cada destello para asegurar que el dispositivo funcione de forma segura. Lo cual hace que el dispositivo cumpla con las normas de seguridad más exigentes.

Además, el sensor de contacto con la piel garantiza que usted obtenga los mejores resultados de su dispositivo. El sensor debe estar en contacto total con la zona a tratar para que el dispositivo emita un destello.

El contacto total con su piel implica que toda la energía luminosa que emite el dispositivo alcanza la zona de tratamiento para obtener los mejores resultados.

Si el dispositivo no se encuentra en contacto pleno con la zona de tratamiento, no emitirá el destello. Intente ajustar la posición del dispositivo para garantizar el contacto pleno. Para aquellas áreas más complicadas, tales como los dedos de las manos y de los pies, le recomendamos incorporar el cabezal de precisión.



11. LOS MODOS DEL SMOOTHSKIN PURE MINI

Puede tratar su cuerpo utilizando cualquiera de los modos confort de SmoothSkin Pure Smart:



**Modo de Potencia -
Sin indicador**



**Modo Suave -
Indicador encendido**

El Modo de Potencia es el ajuste a la máxima potencia del dispositivo. El Modo de Potencia le permitirá obtener los mejores resultados, ya que utiliza la potencia de salida máxima posible para su tono de piel único.. Este modo funciona muy bien en especial en las zonas más rebeldes donde el vello tiende a ser

más denso, tales como las axilas e ingles.

El Modo Suave se puede utilizar si el Modo de Potencia le resulta incómodo o un poco doloroso. El funcionamiento del dispositivo en el Modo Suave reducirá la potencia de salida.

El Modo de Potencia es el ajuste predeterminado al encender el dispositivo. Puede cambiar al Modo Suave pulsando el botón de pluma, lo que se indica con una única luz azul.

Tiene la opción de utilizar el método Deslizamiento o Tampón en cualquiera de estos modos.

El método tampón está recomendado para zonas pequeñas como las axilas e ingles. Coloque el aparato de mano sobre la piel, presione y suelte el botón de activación. Retire el aparato de la piel antes de volver a aplicarlo cuidadosamente en la siguiente zona a tratar.

El método deslizamiento está recomendado para zonas más grandes como las piernas. Coloque el aparato de mano sobre la piel, mantenga presionado el botón de activación (presione de forma continua) y, a continuación, deslice el aparato de mano a lo largo de la piel entre destellos. Intente mover el aparato de mano a una velocidad constante que ofrezca una cobertura completa sin solapar y sin que queden zonas sin tratar.

Botón de activación




Botón de Modo Suave

12. EL CABEZAL DE PRECISIÓN

Smoothskin Pure Mini cuenta con un cabezal de precisión desmontable que resulta perfecto para aquellas áreas más pequeñas, complicadas y difíciles de alcanzar (tal como el labio superior, los dedos de las manos y los de los pies).

Al utilizar el cabezal de precisión la velocidad del dispositivo se reducirá levemente, así que únicamente recomendamos utilizarlo cuando sea necesario para que obtenga el tratamiento más rápido posible.

El cabezal de precisión se sujeta a la parte frontal de su dispositivo por medio de un imán interno dentro de la parte frontal del dispositivo principal. Este imán sostiene el cabezal en su posición mientras trata la zona. Retire o vuelva a sujetar dependiendo de la zona que esté tratando.

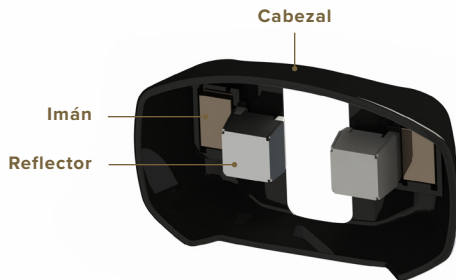


NO utilizar si el cabezal de precisión está dañado o le faltan algunas piezas (por ejemplo, el imán o reflector).

Si el cabezal de precisión se calienta de manera excesiva durante su uso, detenga el tratamiento hasta que se enfríe.

Observe todas las advertencias de SEGURIDAD OCULAR (Apartado 3) al sujetar el cabezal de precisión.

Siga las instrucciones de limpieza (Apartado 13) del cabezal de precisión.



13. LIMPIEZA, MANTENIMIENTO, ALMACENAMIENTO

Una vez finalizado el tratamiento, proceda a desconectar su SmoothSkin Pure Mini desenchufándolo de la toma de corriente.

Después de utilizarlo, será necesario inspeccionar que el aparato de mano, los sensores de tono de piel y la ventana de tratamiento se encuentren libres de daños y deberá limpiarlos utilizando un trapo seco que no desprenda pelusa

ADVERTENCIA: El filtro de vidrio puede calentarse durante la utilización del aparato. NO toque o limpie el filtro durante 5 minutos como mínimo después de utilizarlo y permita que se enfríe.

NUNCA utilice agua u otros líquidos limpiadores dado que pueden dañar el dispositivo y provocar un riesgo potencial para la seguridad.

De ser necesario, el reflector y el sensor de tono de piel pueden limpiarse cuidadosamente con un hisopo levemente húmedo.

Guarde el SmoothSkin Pure Mini en un lugar fresco y seco. Asegúrese de que la ventana de tratamiento y el sensor de tono de piel del aparato de mano están protegidos de cualquier daño.

Compruebe regularmente el dispositivo (y sus cables) por si presenta signos visibles de daños. Deje de utilizar el dispositivo en caso de que presente daños o fisuras y consulte nuestra página web.



14. DE VIAJE CON SMOOTHSKIN PURE MINI

La fuente de alimentación eléctrica del SmoothSkin Pure Mini es universal y funciona con todas las redes de suministro eléctrico. Siempre que se utilice un adaptador adecuado para el cable de conexión a la red eléctrica, SmoothSkin Pure Mini funcionará con normalidad.

15. RESOLUCIÓN DE PROBLEMAS

PROBLEMA	SOLUCIÓN
Las luces de la barra de potencia del aparato de mano no se encienden al colocarlo contra la piel.	Asegúrese de que la fuente de alimentación esté conectada. Compruebe que el sensor de tono de piel esté presionado por completo contra la piel.
Las luces de la barra de potencia del aparato de mano se iluminan en blanco al colocarlo contra la piel, pero el aparato de mano no emite destellos cuando se pulsa el botón de activación.	Puede que el dispositivo tenga un defecto. Desenchufe el dispositivo y reinicie. Si el problema persiste, consulte nuestra página web.
La barra luminosa de potencia central del aparato de mano se ilumina en color rojo al situarlo contra su piel.	Su piel podría ser demasiado morena para el tratamiento. Compruebe el tono de su piel con el gráfico de tonos de piel que figura al inicio de esta guía de usuario. Puede deberse también a un mal contacto con la piel. Asegúrese de sujetar el dispositivo firmemente contra su piel.
Las luces de la barra de potencia del aparato de mano se iluminan en rojo constantemente y el dispositivo no funciona.	Esto indica la existencia de un fallo del dispositivo. Deje de utilizar el dispositivo y consulte nuestra página web.
El aparato de mano, la ventana de tratamiento, la fuente de alimentación o el cable del Smoothskin Pure Mini están dañados, rotos, agrietados o parecen defectuosos.	NO utilizar el dispositivo. Si tiene alguna duda acerca de la seguridad del SmoothSkin Pure Mini o sospecha que pueda estar dañado, absténgase de utilizarlo y visite la página web de SmoothSkin para obtener más información.

16. GARANTÍA

Ofrecemos una garantía de 2 años para este producto a partir de la fecha de compra. Dentro del plazo de la garantía comprobaremos sin coste alguno que los materiales y la mano de obra no presenten fallos, y sustuiremos el dispositivo completo, con arreglo a nuestro criterio. Esta garantía tendrá validez en cualquier país donde Cyden o sus distribuidores autorizados suministren este dispositivo. Esta garantía no cubre los daños que se produzcan como resultado de una utilización incorrecta, del desgaste o uso habitual del mismo, así como los defectos que tengan un efecto insignificante en el valor o en el funcionamiento del aparato. La garantía perderá su validez si

personas no autorizadas realizan reparaciones y si no se utilizan piezas originales de SmoothSkin Pure Mini. Para acceder a servicios dentro del plazo de garantía visite nuestra página web: www.smoothskin.com

17. ETIQUETAS Y SÍMBOLOS

Smoothskin Pure Mini está marcado con los siguientes símbolos:

	Parta aplicada Tipo BF		Cumplimiento FCC EMC para Norteamérica
	Equipo de Clase II		Marca de Cumplimiento Normativo Australiana
	Siga las instrucciones de utilización		Marca de Cumplimiento Trébol para Ucrania
	Marca de eliminación de residuos de aparatos eléctricos y electrónicos (RAEE) de la Unión Europea		Plazo de uso de la protección medioambiental RoHS China
	Marca de conformidad europea		Señal de advertencia de radiación óptica del dispositivo que puede provocar lesión ocular
	Manténgase en un lugar seco		
	Marcado de la certificación NRTL		

Declaración de conformidad FCC:

NOTA: Este equipo ha sido probado y se ha determinado que cumple los límites de un dispositivo digital de Clase B, de conformidad con el Apartado 15 de las normas de la Comisión Federal de Comunicaciones (FCC). Estos límites fueron establecidos para ofrecer una protección razonable contra interferencias perjudiciales en una instalación doméstica. Esta unidad genera, emplea y puede irradiar energía de radiofrecuencia y, en caso de no instalarse y utilizarse de conformidad con las instrucciones facilitadas, puede provocar interferencias perjudiciales para las radiocomunicaciones. Sin embargo, no se puede garantizar que dichas interferencias no se produzcan en una instalación determinada. Si el equipo provoca interferencias perjudiciales para las radiocomunicaciones o la recepción de televisión (que pueden comprobarse al encender y apagar el equipo), el usuario debería intentar corregir dichas interferencias por medio de alguna de las siguientes medidas:

- Vuelva a orientar o ubicar la antena receptora.
- Aumente la separación entre el equipo y el receptor.
- Conecte este equipo a una toma de un circuito distinto del circuito al que está conectado el equipo que sufre las interferencias.
- Consulte a un distribuidor o técnico especialista en comunicaciones de radio/TV para que le ayude.

18. ESPECIFICACIONES TÉCNICAS

SmoothSkin Pure Mini es un sistema de Luz Pulsada Intensa (LPI) de amplio espectro filtrado para uso doméstico que cumple las siguientes especificaciones técnicas:

- **Frecuencia de repetición:** Pulsos manuales cada 0,45-0,65 segundos. Funcionamiento continuo
- **Salida óptica máx.:** 3 - 4J/cm²
- **Duración del pulso:** 0,5 - 1,0 msec FWHM
- **Wavelength:** 510-1100nm (Rango efectivo)
- **Power Line Input:** 100-240V-, 50/60Hz,1.7-0.91A
- **Temperatura de funcionamiento:** Entre 5 °C y 40 °C
- **Humedad de funcionamiento:** Humedad relativa máxima del 93 %, sin condensación
- **Presiones de funcionamiento:** 700hPa to 1060hPa
- **Zona de tratamiento (tamaño del haz de luz):** 3 cm² (30mm x 10mm)

La zona que rodea inmediatamente la ventana de tratamiento se clasifica como Parte Aplicada y puede alcanzar una temperatura máxima de 52°C. Asegúrese de utilizar SmoothSkin Pure Mini como se indica en el Apartado 8.

Condiciones de Almacenamiento y Transporte:

- **Temperatura:** -25 °C a +70 °C
- **Humedad:** Humedad relativa máxima del 93 %, sin condensación
- **Presiones:** 500hPa a 1060hPa

Si el dispositivo se ha guardado a temperaturas fuera del rango de funcionamiento establecido, le rogamos que aguarde por lo menos 30 minutos antes de utilizarlo para permitir que el dispositivo se aclimate.

SmoothSkin Pure Mini puede producir un número ilimitado de destellos y está indicado para un solo usuario.

Su vida útil mínima prevista es de 10 años siempre que se respete el régimen de uso recomendado.

EMC

SmoothSkin Pure Mini cumple lo dispuesto en las normas y modificaciones más recientes en materia de compatibilidad electromagnética aplicables a productos domésticos y sanitarios. Dichas normas son: EN 55014-1:2017, EN 55014-2:2015, EN 61000-3-2:2014, EN 61000-3-3:2013, EN/ IEC 60601-1-2:2014 (Ed 4.0), Título 47 de la parte 15B 15.107 y 15.109 del FCC CRF, IECs-003 Edición 6.0

Seguridad

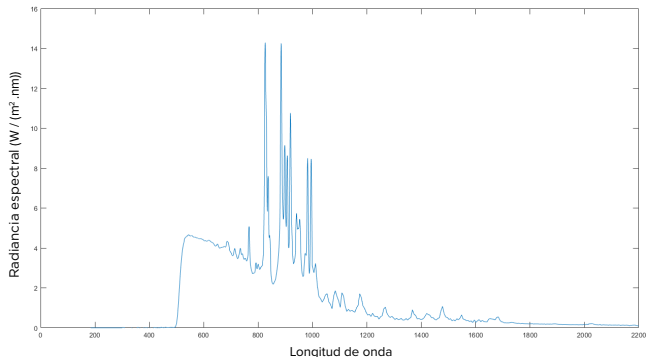
SmoothSkin Pure Mini cumple lo dispuesto en las normas y modificaciones más recientes en materia de seguridad aplicables a productos domésticos y sanitarios.

Dichas normas son: IEC 60335-1:2010, IEC 60601-1-11:2015, IEC 60601-1:2005, IEC 60601-2-57:2011, IEC 60601-1-6:2010, IEC 62366-1:2015, IEC 62304:2006, C22.2 No 60601-1:2008 and 2014, IEC 60601-2-83:2019, IEC 60335-2-113:2016, ANSI/AAMI ES 60601-1:2015 + AMS

Suplementos de IEC 60601-2-83

SmoothSkin Pure Mini está clasificado como Exento de Grupo de Riesgo para todos los peligros

Radiancia espectral:



El marcado CE certifica que este aparato se ajusta a las siguientes directivas de la Unión Europea:

- Directiva 2014/35/UE de baja tensión
- Directiva 2014/30/UE en materia de compatibilidad electromagnética
- Directiva 2009/125/EC sobre productos relacionados con la energía
- Directiva sobre restricciones a la utilización de determinadas sustancias peligrosas en aparatos eléctricos y electrónicos (Directiva RoHS) 2015/863/EU y las subsiguientes actualizaciones.

Póngase en contacto con CyDen Ltd para mayor información

ELIMINACIÓN (fin de vida útil)

Este producto es un producto sanitario.

Para reducir al mínimo las amenazas para la salud y el medioambiente y garantizar que se reciclan los materiales, este producto deberá eliminarse en una instalación de recolección separada y específica para residuos de equipos eléctricos y electrónicos.

El símbolo WEEE marcado en el producto sirve como recordatorio.

Bem-vindos ao **SMOOTHSKIN PURE MINI!**

Parabéns! Você acaba de entrar em um mundo de beleza, suavidade e conveniência sem igual! Participe e interaja conosco em www.smoothskin.com, onde você pode encontrar conselhos de especialistas e apoio durante seu tratamento.

CONTEÚDO

1. O SISTEMA DO SMOOTHSKIN PURE MINI	110	10. O SENSOR DE CONTATO COM A PELE	133
2. COMO FUNCIONA O SMOOTHSKIN PURE MINI	111	11. MODOS DO SMOOTHSKIN PURE MINI	134
3. INFORMAÇÕES IMPORTANTES SOBRE SEGURANÇA	113	12. A CABEÇA DE PRECISÃO	136
4. POSSÍVEIS RISCOS, EFEITOS COLATERAIS E REAÇÕES CUTÂNEAS	120	13. LIMPEZA, MANUTENÇÃO E ARMAZENAMENTO	138
5. OS BENEFÍCIOS DE USAR O SMOOTHSKIN PURE MINI	122	14. VIAJAR COM O SMOOTHSKIN PURE MINI	138
6. QUAL É O USO PRETENDIDO DO SMOOTHSKIN PURE MINI	125	15. SOLUÇÃO DE PROBLEMAS	139
7. SUA ADEQUAÇÃO	125	16. GARANTIA	139
8. COMO USAR O SMOOTHSKIN PURE MINI	126	17. RÓTULOS E SÍMBOLOS	140
9. O SENSOR DE TOM DA PELE	131	18. ESPECIFICAÇÕES TÉCNICAS	141

1. O SISTEMA DO SMOOTHSKIN PURE MINI

Conteúdo da embalagem

Dentro da embalagem do SmoothSkin Pure Mini, você encontrará:

- Unidade do aparelho e fonte de alimentação
- Cabo de alimentação
- Cabeça de precisão
- Manual do usuário

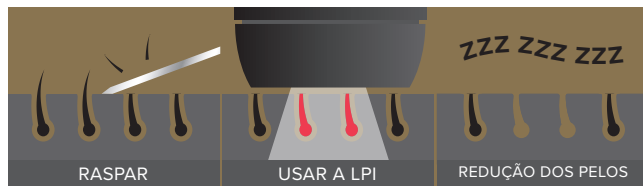
O Sistema do SmoothSkin Pure Mini:



2. COMO FUNCIONA O SMOOTHSKIN PURE MINI

COMO FUNCIONA A LPI

SmoothSkin Pure Mini foi desenvolvido para ajudar a quebrar o ciclo do crescimento capilar. A energia luminosa é transferida através da superfície da pele e é absorvida pela melanina presente na haste capilar. Essa energia luminosa é convertida em energia térmica (abaixo da superfície da pele), o que reduz o crescimento dos pelos. Agora você pode esperar para ver os pelos tratados desaparecerem naturalmente ao longo de alguns dias até 1-2 semanas.



O QUE ESPERAR

Imediatamente após o tratamento você não deverá ver qualquer efeito colateral significativo (consulte a seção 4 para mais informações sobre efeitos colaterais).

Nas primeiras semanas, a seguir aos tratamentos iniciais, você ainda verá alguns pelos crescendo. É provável que sejam pelos que não foram atingidos durante o tratamento, ou seja, estavam dormentes e não em sua fase de crescimento (Anágena) durante o tratamento; quando a LPI é mais eficaz.

Por volta da sexta semana do programa de tratamento de 12 semanas, você deverá ver uma redução no crescimento de pelos. No entanto, muitos pelos podem ainda não ter sido tratados em sua fase de crescimento. É importante continuar com os tratamentos semanais.

Após o programa de tratamento de 12 semanas, você deverá ver uma redução significativa nos pelos da área tratada. Quaisquer pelos remanescentes devem ser mais finos e de cor mais clara. Os tratamentos continuados, conforme necessário, devem manter a redução dos pelos indesejáveis.



3. INFORMAÇÕES IMPORTANTES SOBRE SEGURANÇA CONTRAINDICAÇÕES

NÃO utilize o SmoothSkin Pure Mini se você tiver a pele muito escura. O sensor de tom de pele, localizado perto da janela de aplicação do aparelho, irá determinar o tom da sua pele. Se o sensor de tom de pele determinar que sua pele é muito escura para o uso seguro, o funcionamento do SmoothSkin Pure Mini será prejudicado.

NÃO utilize o SmoothSkin Pure Mini se sua pele estiver naturalmente ou artificialmente bronzada ou queimada do sol. Sua pele pode ficar muito sensível depois de ser exposta ao sol e particularmente suscetível a queimaduras, formação de bolhas, descoloração ou cicatrizes se você utilizar o SmoothSkin Pure Mini. Espere uma semana até a queimadura do sol ou bronzeado desaparecer antes de utilizar o SmoothSkin Pure Mini.

NÃO exponha as áreas tratadas ao sol. Espere pelo menos 7 dias após o tratamento antes de expor a pele tratada à luz solar direta. Sua pele pode ficar muito sensível após o tratamento com o SmoothSkin Pure Mini e particularmente suscetível a queimadura solar. Aplique protetor solar (SPF 15 ou maior) nas áreas tratadas, ou cubra-as com roupas adequadas.

NÃO utilize o SmoothSkin Pure Mini diretamente nos mamilos, genitália ou ao redor do ânus. Essas áreas podem ter um tom de pele mais escuro e/ou maior densidade de pelo. A utilização do aparelho nessas áreas pode causar desconforto/dor ou ferimentos (queimadura, descoloração ou marcas) à sua pele.

NÃO utilize o SmoothSkin Pure Mini se tiver um histórico de câncer de pele ou lesões pré-cancerosas

(como veios ou verrugas numerosas).

NÃO utilize em lesões e cicatrizes.

NÃO utilize o SmoothSkin Pure Mini se estiver grávida ou amamentando, pois este aparelho não foi testado com essas pessoas.

NÃO utilize o SmoothSkin Pure Mini em manchas marrom escuro ou pretas como marcas de nascença, sinais ou verrugas na área que deseja tratar. O uso do SmoothSkin Pure Mini poderá ferir sua pele ou piorar condições existentes. Você pode experimentar efeitos colaterais, como queimaduras, lesões e mudança de coloração ou marcas.

NÃO utilize o SmoothSkin Pure Mini se você tiver qualquer condição na zona de tratamento, incluindo psoríases, vitiligo, eczemas, acne, herpes simplex ou infecções e feridas abertas.

Não utilize o SmoothSkin Pure Mini se você tiver menos de 18 anos, pois este aparelho não foi testado com essas pessoas.

AVISOS

SEGURANÇA DOS OLHOS



O SmoothSkin Pure Mini emite flashes de Luz Pulsada Intensa. A exposição direta é potencialmente prejudicial aos olhos. Siga cuidadosamente as precauções de segurança abaixo.

AVISO: Possível lesão ocular (levando potencialmente à perda de visão) ou lesão cutânea se as instruções não forem seguidas. Leia e siga as instruções.

O aparelho pode ser ativado (emitir flash) apenas se o sensor de tom da pele (próximo à janela de aplicação) detectar uma leitura de tom de pele válido e se estiver em contato total com a área de tratamento. Entretanto:

NÃO olhe diretamente para a janela de tratamento quando o sistema estiver ligado.

Não tente ativar (emitir flash) o sistema em direção aos olhos.

Não trate áreas ao redor dos olhos (sobrancelhas ou cílios). O uso indevido pode causar dano aos olhos, proteja os olhos da exposição. **NÃO** use o aparelho sobre as pálpebras ou perto dos olhos.

SOMENTE tente ativar (emitir flash) o sistema quando a frente do aparelho estiver em bom contato com a área que você deseja tratar. **RECOMENDAMOS** que você não olhe diretamente para o aparelho durante a aplicação na pele.

SEGURANÇA E ELÉTRICA

Como com qualquer dispositivo elétrico, certas precauções devem ser tomadas para garantir sua segurança.

NÃO deixe o equipamento sem supervisão quando estiver ligado para evitar o risco de incêndio ou queimaduras

NÃO tente abrir o SmoothSkin Pure Mini, pois isso poderá expô-lo a componentes elétricos perigosos.

NÃO utilize o SmoothSkin Pure Mini se estiver danificado, por exemplo, com o aplicador rachado, cabo

danificado (fios internos visíveis), vidro do aplicador rachado ou quebrado etc... Isso pode resultar em ferimentos.

NÃO use próximo a banheiras, chuveiros, bacias ou outros recipientes que contenham água. Se SmoothSkin Pure Mini molhar, não deve ser usado.

AVISO: Água e eletricidade é uma combinação perigosa! Para evitar riscos de electrocussão,

- não use este equipamento em ambientes molhados (por exemplo, em banheiros ou próximo ao chuveiro ou uma piscina);
- não deixe que água entre no aparelho


NÃO utilize se o SmoothSkin Pure Mini ficar desconfortavelmente quente ao toque. Isso pode indicar que a unidade está danificada.

NÃO utilize uma fonte de energia ou outro componente, exceto aqueles fornecidos para uso com SmoothSkin Pure Mini. Isso pode danificar a unidade e fazer com que pare de funcionar.

NÃO tente ativar o (flash) SmoothSkin Pure Mini em qualquer superfície que não seja a pele. **AVISO** nenhuma modificação deste equipamento é permitida. O Pure Mini não pode ser reparado.

NÃO posicione o SmoothSkin Pure Mini de maneira que seja difícil desconectá-lo da fonte de alimentação.

AVISO: Se a tomada usada para ligar o equipamento tiver a conexão ruim, o plugue ficará quente. Assegure-se de ligar o equipamento em uma tomada instalada corretamente para evitar o risco de incêndios e queimaduras.”



Filtro de Vidro

SEGURANÇA GERAL

NÃO use se você fez um tratamento de peeling de pele na área que deseja tratar. Aguarde 30 dias após um peeling de pele antes de tratar com o SmoothSkin Pure Mini.

Tratar a pele bronzeada com Luz Pulsada Intensa (LPI) pode resultar em hiperpigmentação (escurecimento) ou hipopigmentação (clareamento) permanente na pele tratada.

NÃO use em áreas onde você tem tatuagens ou maquiagem definitiva.

NÃO use se você tem uma sensibilidade conhecida à luz do sol (fotossensibilidade) ou está tomando medicamentos que tornam a pele mais sensível e causam fotossensibilidade, por ex. Retin A, Accutane e/ou outros retinoides tópicos. Verifique sempre a bula que acompanha o seu medicamento para ver se a fotossensibilidade está listada como um efeito colateral. O uso do SmoothSkin Pure Mini em pele fotossensível pode resultar em danos na pele como inchaço ou feridas. Consulte um médico antes de usar o aparelho, pois o uso pode prejudicar a pele.

Este aparelho não se destina ao tratamento de condições médicas. Deve-se buscar orientação médica para tratar, por exemplo, pintas, erupções cutâneas, coceira na pele, fungos ou infecções na pele, inchaços ou marcas na pele.

O SmoothSkin Pure Mini não deve ser usado sobre preenchimentos ou botox.

O SmoothSkin Pure Mini deve ser mantido longe do alcance de crianças menores de 18 anos. Crianças não devem usar, brincar, manter ou limpar o aparelho. Existem vários riscos potenciais - exposição à saída de luz causando queimaduras ou danos aos olhos, eletrocussão, estrangulamento devido aos cabos.

O SmoothSkin Pure Mini deve ser mantido longe do alcance de animais e pragas que podem danificar o

aparelho. Os riscos potenciais incluem função reduzida e eletrocussão.

O SmoothSkin Pure Mini não se destina ao uso por pessoas com capacidades físicas, sensoriais ou mentais reduzidas ou com falta de experiência e conhecimento. A menos que tenham recebido supervisão ou instruções sobre o uso do equipamento para evitar o risco de incêndio ou queimaduras.

O SmoothSkin Pure Mini não se destina ao uso por pessoas com capacidades físicas, sensoriais ou mentais reduzidas. A menos que tenham recebido supervisão ou instruções sobre o uso seguro e adequado do dispositivo por uma pessoa responsável por sua segurança.

O filtro de vidro do SmoothSkin Pure Mini é um componente importante que ficará quente durante o uso.

NÃO TOQUE no filtro durante ou imediatamente após o uso. Inspeção regularmente o filtro quanto a danos. **NÃO** utilize o SmoothSkin Pure Mini se estiver sem o filtro ou se o filtro estiver rachado.

Certifique-se de que a janela de aplicação do SmoothSkin Pure Mini esteja limpa e livre de resíduos. Qualquer resíduo na janela de aplicação, ou em volta dela, durante o funcionamento, poderá resultar em mudanças temporárias na pele como vermelhidão ou inchaço.

AVISO: Podem ocorrer danos à pele após aplicação prolongada ou repetida na superfície em um local. Evite o uso excessivo, que inclui aplicação excessiva, pulsos acumulados e/ou aumento na frequência de uso.

AVISO: não ignore os mecanismos de segurança inerentes ao dispositivo.

NÃO exceda o uso especificado no regime de tratamento.

NÃO USE em áreas que receberam recentemente anestesia local.

PRECAUÇÕES

A remoção de pelos por lasers ou fontes de luz pulsada intensa pode causar aumento do crescimento de pelos em alguns indivíduos. Com base nos dados disponíveis atualmente, os grupos de maior risco deste tipo de reação são mulheres com herança genética do Mediterrâneo, Oriente Médio e Sul da Ásia em seus tratamentos no rosto e pescoço.

NÃO utilize o SmoothSkin Pure Mini em qualquer área onde desejar que o pelo cresça novamente.

NÃO utilize o SmoothSkin Pure Mini no rosto, maxilar ou pescoço masculino. O pelo na área da barba em um homem, é muito denso, e o uso do SmoothSkin Pure Mini nessas áreas poderá resultar em lesão cutânea.

O SmoothSkin Pure Mini não é recomendado para uso em pelos ruivos, grisalhos, brancos ou loiros. O SmoothSkin Pure Mini não é eficaz nessas cores de pelo.

CUIDADO: Não deixe que o equipamento sofra impactos fortes para evitar o risco de danos à lâmpada.”

CUIDADO: Tire sempre o aparelho da tomada depois do uso e em caso de uma falha de energia para evitar o risco de danos ao equipamento.”

4. POSSÍVEIS RISCOS, EFEITOS COLATERAIS E REAÇÕES CUTÂNEAS

O uso do SmoothSkin Pure Mini poderá resultar em efeitos colaterais. A tabela abaixo lista as reações cutâneas conhecidas que poderão ocorrer após o tratamento com o SmoothSkin Pure Mini.

POSSÍVEIS EFEITOS COLATERAIS	COMO AVALIAR E AGIR
Dor/desconforto leve na área a ser tratada.	Isso é esperado e normal para todos os tratamentos com Luz Pulsada Intensa. Você pode continuar usando o dispositivo conforme as instruções e a dor deve diminuir com o uso contínuo.
Sensações de calor ou formigamento durante o tratamento, que geralmente desaparecem após alguns segundos a um minuto e diminuem com o uso contínuo.	Isso é esperado e normal para todos os tratamentos com Luz Pulsada Intensa. Você pode continuar usando o dispositivo conforme as instruções.
Coceira na área de tratamento.	Isso é bastante comum para tratamentos com LPI e deve diminuir após um curto período. Você pode continuar usando o dispositivo conforme as instruções. Não coce a área.
Vermelhidão da pele durante ou após o tratamento, que desaparece em minutos.	Isso é esperado e é normal para todos os tratamentos com LPI. Você pode continuar usando o dispositivo conforme as instruções assim que a vermelhidão da pele tiver desaparecido.

POSSÍVEIS EFEITOS COLATERAIS	COMO AVALIAR E AGIR
Vermelhidão da pele que não desaparece em minutos e dura 24-48 horas.	Pare de usar o dispositivo imediatamente e consulte seu médico antes de usá-lo novamente.
Dor ou desconforto intenso durante o tratamento ou que persiste após um tratamento.	Pare de usar o dispositivo imediatamente e consulte seu médico antes de usá-lo novamente.

EM CASOS MUITO RAROS	COMO AVALIAR E AGIR
Inchaço e vermelhidão que não desaparecem em dois a três dias.	Pare de usar o dispositivo imediatamente e consulte seu médico antes de usá-lo novamente.
Mudanças temporárias na cor da pele (clareamento ou escurecimento).	Se a cor da sua pele mudar, pare de usar o dispositivo imediatamente e consulte o seu médico.
Formação de bolhas, cicatrizes (marcas) ou queimação na pele.	Pare de usar o dispositivo imediatamente e consulte seu médico antes de usá-lo novamente. Aplique uma compressa fria na área. Trate com antisséptico ou creme para queimaduras.

Em um ensaio clínico de 50 participantes, cada participante recebeu 12 tratamentos semanais. Os efeitos registrados foram:

- Coceira - 3 participantes tiveram leve coceira após o tratamento.
- Leve vermelhidão - Foi reportada por 2 participantes.

- Leve sensação de ardor - 5 participantes reportaram um leve desconforto após o tratamento.
- Pelo encravado - 1 participante reportou ter pelo encravado após o tratamento.
- Vermelhidão folicular - 1 participante reportou uma mancha vermelha na área do tratamento.

Em todos os casos, a pele tratada voltou ao normal em 7 dias.

5. BENEFÍCIOS DE USAR O SMOOTHSKIN PURE MINI

O SmoothSkin Pure Mini é indicado para a redução permanente dos pelos indesejados.

Um estudo clínico foi realizado para verificar a segurança e eficácia do SmoothSkin Pure Mini. As principais características do ensaio clínico foram:

Todos os tratamentos foram realizados por operadores não treinados em medicina em um único local, usando dispositivos idênticos ao SmoothSkin Pure Mini fornecido neste pacote;

Todos os participantes foram obrigados a preencher questionários relacionados à sua saúde geral e aqueles que não puderam receber o tratamento, por exemplo, os que tinham um ou mais tópicos das contraindicações listadas na Seção 3 deste Manual do Usuário foram excluídos. Além disso, foi solicitado a todos os participantes um consentimento informado de acordo com os requisitos de ensaios clínicos internacionais;

Um total de 53 mulheres, com idades entre 19 e 45 anos, iniciaram o ensaio;

Três participantes deixaram o estudo durante o período de tratamento por motivos pessoais. Nenhuma participante deixou o estudo devido a problemas associados ao uso do SmoothSkin Pure Mini;

Cada participante recebeu 12 tratamentos semanais em seu local escolhido do corpo. Um tratamento típico consistia em raspar o local e depois aplicar o SmoothSkin Pure Mini seguindo o mesmo processo descrito na Seção 8, Etapa 3 deste manual do usuário;

Foram usadas contagens de pelos para medir a mudança na quantidade de pelo 6 meses e 12 meses após o último tratamento. Os pelos nos locais de tratamento foram contados por meio de fotografia de alta resolução e a diferença nas contagens foi calculada como uma mudança percentual;

Quando usado como o recomendado, as participantes mostraram em média 44% menos pelos aos 6 meses após o último tratamento, e 36% menos pelos aos 12 meses após o último tratamento quando comparado com a contagem de pelos feita antes dos tratamentos (veja a tabela abaixo). Os resultados variam de pessoa para pessoa;

SMOOTHSKIN PURE MINI	
Número de participantes aos 6 meses após o tratamento.	50
Redução de pelos aos 6 meses após o tratamento.	43.9%
Número de participantes aos 12 meses após o tratamento.	33
Redução de pelos aos 12 meses após o tratamento.	36.0%
% de participantes tiveram sucesso (mais de 30% de redução do pelo) em todas as áreas do corpo aos 12 meses após o tratamento.	66.7%

A incidência de efeitos colaterais durante o estudo clínico foi mínima (como descrito na Seção 4, acima) e a maioria das participantes (48 de 50) recomendaria o SmoothSkin Pure Mini para suas amigas.

6. QUAL É O USO PRETENDIDO DO SMOOTHSKIN PURE MINI

USO PRETENDIDO

O SmoothSkin Pure Mini destina-se à redução permanente dos pelos indesejados.

INDICAÇÕES DE USO

O Aparelho Depilatório SmoothSkin Pure Mini é indicado para a remoção dos pelos indesejados. O SmoothSkin Pure Mini também é indicado para a redução permanente do crescimento dos pelos, definido como a redução constante, e de longo prazo, do volume de pelos que voltam a crescer quando medido aos 6, 9 e 12 meses após a conclusão de um regime de tratamento.

7. SUA ADEQUAÇÃO

ÁREAS DO CORPO

O SmoothSkin Pure Mini é adequado para o uso nos pelos do corpo e pelos faciais da mulher, abaixo da linha das bochechas.

COR DA PELE

SmoothSkin Pure Mini é adequado para uso em tons de pele claros, médios e escuros, até e inclusive o tom de pele 5.



O SmoothSkin Pure Mini possui um sensor de tom de pele que mede a cor da sua pele e impedirá o uso se o seu tom de pele for muito escuro.

COR DO PELO

O SmoothSkin Pure Mini é adequado para o uso em pelos naturalmente pretos ou castanhos. Poderá não ser tão efetivo em pelos grisalhos, louros ou ruivos.



8. COMO USAR O SMOOTHSKIN PURE MINI

AVISO: siga cada passo do processo de tratamento, garantindo que você conclua todos os aspectos de cada passo antes de avançar para o próximo.

PASSO 1: PREPARE A ÁREA A SER TRATADA

Remova todos os pelos visíveis através da depilação com lâmina. Certifique-se de que não há pelos remanescentes acima da superfície da pele, pois isso pode causar lesões. Isso também evita que detritos cubram a frente do seu aparelho.

Limpe a área de tratamento e seque suavemente. Lembre-se, não use géis ou cremes com este aparelho!

PASSO 2: FAÇA UM TESTE DE CONTATO

Antes de seu primeiro tratamento em cada nova área do corpo, recomendamos que você teste sua pele naquela zona para conhecer a reação ao SmoothSkin Pure Mini.



A área do teste de contato deve ter aproximadamente 3cm x 2cm de tamanho (equivalente a 2 emissões de flashes aplicados na pele lado a lado). Siga o Passo 3 para tratar a área.

Aguarde 24 horas após o teste de contato, para garantir que sua pele esteja adequada para o tratamento e que não haja nenhuma reação adversa à energia luminosa. Se não houver reação após 24 horas, você pode tratar a área ao redor do teste de contato. A 'área do teste de contato' **NÃO** deve ser tratada novamente por pelo menos 1 semana.

PASSO 3: O TRATAMENTO COM O SMOOTHSKIN PURE MINI

- A) Conecte a fonte de alimentação a uma tomada elétrica usando o cabo de alimentação fornecido. Você verá o piscar de luzes brancas e a ventoinha começará a funcionar quando o aparelho ligar.

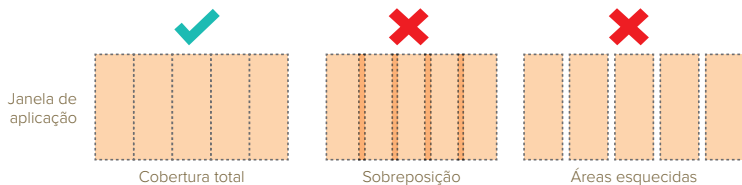
TEMPO DO MODO DE ESPERA

Quando o aparelho é deixado “parado”, ou seja, nenhum botão é ativado por 10 minutos, ele então entrará no modo DE ESPERA. Para retornar ao modo de USO para o tratamento, pressione o botão de ativação.

B) Pressione o aplicador firmemente contra a área a ser tratada, assegurando-se que o sensor de tom de pele esteja em contato com a pele. Se o sensor de tom de pele não detectar nenhum tom de pele válido, então o aplicador não poderá ser ativado. Quando o sensor de tom de pele medir um tom de pele válido, as luzes ao redor do botão de ativação ficarão BRANCAS para indicar que o aparelho está pronto para ser ativado.



- C) Pressione o botão de ativação. O aparelho emitirá um flash e uma sensação de calor deve ser sentida.
- D) Mova o aplicador para a próxima área a ser tratada e repita. O aparelho precisa ser recarregado entre os flashes. Isso levará por volta de 0,6 segundos apenas.
- E) Assegure-se de que a área receba tratamento completamente, e trate quaisquer áreas difíceis (como as axilas) múltiplas vezes (passando o aparelho na mesma área no máximo 3 vezes).



AVISO: certifique-se de não cobrir as aberturas do aparelho durante o tratamento, pois isso pode levar ao superaquecimento do mesmo.

O SmoothSkin Pure Mini é um aparelho extremamente rápido e poderoso, permitindo que você conclua um tratamento de corpo inteiro em menos de 10 minutos.

MÉTODO DE TRATAMENTO - 'CARIMBAR' OU 'DESLIZAR'?

O Método de 'Carimbar'

Este método é recomendado para áreas pequenas, como axilas e linha do biquíni. Coloque o aplicador sobre a pele, pressione e solte o botão de ativação. Remova da pele antes de reaplicar cuidadosamente na próxima área de tratamento.

O Método de 'Deslizar'

Este método é recomendado para áreas maiores, como pernas. Coloque o aplicador sobre a pele, mantenha o botão ativação pressionado (aperto continuamente), e deslize o aplicador sobre a pele entre os flashes. Tente mover o aplicador em uma velocidade constante que forneça cobertura total sem sobreposição ou áreas perdidas.

PASSO 4: SEU PROGRAMA DE TRATAMENTO COM O SMOOTHSKIN PURE MINI

O SmoothSkin Pure Mini deve ser usado uma vez por semana até que o resultado desejado seja alcançado.

PASSO 5: DESLIGANDO O SMOOTHSKIN PURE MINI

Quando terminar o tratamento, o SmoothSkin Pure Mini deverá ser desligado da fonte de energia.

Consulte a seção 13 para detalhes sobre como cuidar bem do seu SmoothSkin Pure Mini.



9. O SENSOR DE TOM DA PELE

O sensor de tom de pele mede a cor de sua pele e define o nível correto de potência da aplicação necessária. Se sua pele é muito escura para tratar com o SmoothSkin Pure Mini, o sensor de tom de pele irá detectar e proibir o aparelho de funcionar. Uma luz VERMELHA será exibida na barra de energia se sua pele for muito escura.

O status do sensor de tom de pele pode ser visto nas barras de energia localizadas abaixo do botão de ativação, na parte de cima do aplicador. Se um tom de pele válido for detectado, as barras de energia emitirão luz BRANCA. O número de luzes acesas dependerá do tom exato de sua pele.



Menos luzes =
pele mais escura e
configuração mais baixa
de potência

Mais luzes =
pele mais clara e
configuração mais alta de
potência

A quantidade de energia luminosa fornecida para cada uma das configurações do aparelho quando ligado (Modo Energia) (dependendo da cor da pele) é mostrada na tabela abaixo.

Número de luzes da barra de energia acesas	Energia máxima (J/cm²)
1	3.0
3	3.5
5	4.0

Este contato total com a pele garante os melhores resultados, pois toda a energia luminosa emitida pelo aparelho atinge a área de tratamento.

10. O SENSOR DE CONTATO COM A PELE

O SmoothSkin Pure Mini é equipado com um sensor de contato com a pele que verifica o contato antes de cada flash, assegurando que o aparelho esteja seguro para funcionar! Isso torna o aparelho compatível com os regulamentos de segurança mais rigorosos.

O sensor de contato com a pele também garante que você obtenha os melhores resultados com seu aparelho. O sensor deve estar totalmente em contato com a área de tratamento para que o aparelho emita o flash.

Este contato total com a pele significa que toda a energia luminosa emitida pelo aparelho seja distribuída à área de tratamento, proporcionando os melhores resultados.

Se o aparelho não estiver completamente em contato com a área de tratamento, o flash não será disparado. Tente ajustar o posicionamento do aparelho para conseguir o contato completo. Para áreas mais difíceis como os dedos das mãos e pés, recomendamos o uso da cabeça de precisão.



11. MODOS DO SMOOTHSKIN PURE MINI

Você pode tratar seu corpo usando um dos modos de conforto do SmoothSkin Pure Mini:



**Modo Energia -
nenhum indicador**



**Modo Suave -
indicador ligado**

O Modo Energia é a configuração de potência mais alta do aparelho. O Modo Energia fornecerá os melhores resultados, pois usa a potência máxima possível para o seu tom de pele único. Este modo funciona particularmente bem em áreas difíceis, onde o pelo tende a ser mais denso, como axilas e virilha.

O Modo Suave pode ser usado se você achar o Modo Energia desconfortável ou um pouco doloroso. O funcionamento do aparelho no Modo Suave reduzirá o poder da aplicação.

O Modo Energia é a configuração padrão quando o dispositivo é ligado. Você pode passar ao Modo Suave pressionando o botão de pena, e ele é indicado por uma única luz azul.

Quando estiver em qualquer um desses modos, você também pode escolher se deseja usar o Método de 'Deslizar' ou o Método de 'Carimbar'.

O Método de 'Carimbar' é recomendado para áreas pequenas, como axilas e linha do biquíni. Coloque o aplicador sobre a pele, pressione e solte o botão de ativação. Remova da pele antes de reaplicar cuidadosamente na próxima área de tratamento.

O Método de 'Deslizar' é recomendado para áreas maiores, como pernas. Coloque o aplicador na pele, mantenha pressionado o botão de ativação (pressione continuamente) e deslize o aparelho ao longo da pele entre as emissões de flashes. Tente mover o aplicador em uma velocidade constante que forneça cobertura total sem sobreposição ou áreas perdidas.



12. A CABEÇA DE PRECISÃO

O SmoothSkin Pure Mini vem com uma cabeça de precisão removível, perfeita para áreas pequenas e de difícil alcance (como área dos lábios e dedos das mãos e dos pés).

Usar a cabeça de precisão tornará seu aparelho um pouco mais lento, portanto, recomendamos o uso apenas quando necessário para garantir que você receba o tratamento mais rápido possível.

A cabeça de precisão se conecta à parte frontal do seu aparelho através de um ímã interno na parte frontal do aparelho principal. Este ímã mantém a cabeça de precisão no lugar enquanto você trata a área. Basta soltar ou recolocar, dependendo da área que você está tratando.

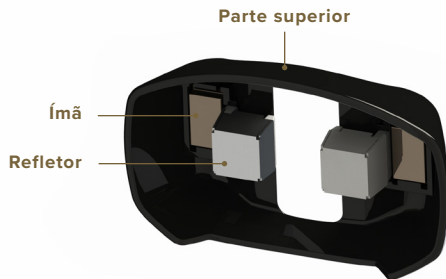


Se a cabeça de precisão estiver danificada ou faltando alguma peça (por exemplo, ímã ou refletor), NÃO use.

Se a cabeça de precisão ficar desconfortavelmente quente durante o uso, pare o tratamento até que ela esfrie.

Siga todos os avisos de SEGURANÇA PARA OS OLHOS (Seção 3) quando a cabeça de precisão estiver encaixada.

Siga as instruções de limpeza (Seção 13) para a cabeça de precisão.



13. LIMPEZA, MANUTENÇÃO E ARMAZENAMENTO

Após o tratamento, desligue sempre o SmoothSkin Pure Mini da fonte de energia.

Após a utilização, verifique se o aplicador, o sensor de tom de pele e a janela de tratamento apresentam danos e limpe-os com um pano seco e sem fiapos.


AVISO: O filtro de vidro pode aquecer durante a utilização. **NÃO** toque nem limpe o filtro durante pelo menos 5 minutos depois de usar para deixar esfriar.

NUNCA use água ou outros produtos de limpeza líquidos, uma vez que estes podem danificar o aparelho e levar a potenciais riscos de segurança.

Se necessário, o refletor e o sensor de tom de pele podem ser limpos cuidadosamente usando um cotonete ligeiramente úmido.

Guarde o SmoothSkin Pure Mini em local arejado e seco. Certifique-se que a janela de tratamento e o sensor de tom de pele do aplicador estejam protegidos contra danos.

Verifique regularmente se o aparelho (incluindo os cabos) apresenta sinais de danos visíveis. No caso de dano ou rachaduras, pare de usar o aparelho e visite o site para obter detalhes de suporte.



14. VIAJAR COM O SMOOTHSKIN PURE MINI

A fonte de alimentação do SmoothSkin Pure Mini é universal e funcionará com todas as fontes de alimentação comumente encontradas. Desde que você tenha um adaptador adequado para o plugue do cabo de alimentação, o SmoothSkin Pure Mini funcionará normalmente.

15. SOLUÇÃO DE PROBLEMAS

PROBLEMA	SOLUÇÃO
As luzes das barras de energia no aplicador não acendem quando o mesmo é colocado contra sua pele.	Certifique-se de que a fonte de alimentação esteja conectada. Certifique-se de que o sensor de tom de pele esteja totalmente pressionado contra a pele.
As barras de energia no aplicador se acendem com luz branca quando o mesmo é colocado sobre a pele, mas o aplicador não dispara o flash quando o botão de ativação é apertado.	Pode haver uma falha no aparelho. Tire o aparelho da tomada e reinicie. Se o problema persistir, visite o site para obter detalhes de suporte.
A luz da barra de alimentação central no aplicador, se acende em vermelho quando colocado contra sua pele.	Sua pele poderá ser muito escura para o tratamento. Verifique a tabela de tons de pele na parte da frente deste manual. Isso também pode ser devido ao mau contato com a superfície da pele. Assegure que o dispositivo esteja pressionado firmemente contra sua pele.
As luzes das barras de energia no aplicador ficam acesas em vermelho continuamente, e o aparelho não funciona.	Isso indica que há uma falha no aparelho. Não utilize o aparelho e visite o site para obter detalhes de suporte.
O aplicador do SmoothSkin Pure Mini, a janela de tratamento, fonte de alimentação ou cabo estão danificados, quebrados, rachados ou parecem defeituosos.	NÃO USE. Se você tiver alguma dúvida sobre a segurança do SmoothSkin Pure Mini ou suspeitar que ele esteja danificado de alguma forma, ele não deve ser usado e você deve visitar o site SmoothSkin para obter mais informações.

16. GARANTIA

Concedemos uma garantia de 2 anos a partir da data de compra do produto. Dentro do período de garantia, verificaremos falhas nos materiais ou ofereceremos mão de obra gratuitamente e substituiremos o aparelho completo a nosso critério.

Esta garantia se estende a todos os países onde o aparelho é fornecido para CyDen ou pelo seu distribuidor autorizado. Esta garantia não cobre danos por uso indevido, desgaste ou utilização normal, nem quaisquer defeitos causados por negligência sobre

o valor ou funcionamento do aparelho. A garantia será anulada se os reparos forem realizados por pessoas não autorizadas e se as peças SmoothSkin Pure Mini originais não forem usadas.

Para obter assistência dentro do período de garantia, visite o nosso site: www.smoothskin.com

17. RÓTULOS E SÍMBOLOS

O SmoothSkin Pure Mini é marcado com os seguintes símbolos:

	Tipo BF de peça aplicada		Conformidade com a CEM FCC para América do Norte
	Equipamento de classe II		Marca de conformidade regulamentar da Austrália
	Siga as instruções de utilização		Marca de conformidade Trefoil na Ucrânia
	Marca da União Europeia para eliminação de resíduos REEE		Período de uso de proteção ambiental RoHS da China
	Marca de Conformidade Europeia		Aviso: a radiação ótica do aparelho pode causar lesões oculares
	Mantenha seco		
	Marca de certificação NRTL		

Declaração da FCC:

NOTA: este equipamento foi testado e considerado como estando em conformidade com os limites de um aparelho digital de Classe B, de acordo com o parágrafo 15 das Normas da FCC. Estes limites foram concebidos para proporcionar proteção adequada contra interferências nocivas em locais domésticos. Este aparelho gera, usa e pode irradiar energia de radiofrequência, e, se não for instalado e usado de acordo com as instruções, poderá causar interferência nociva em comunicações de rádio. Entretanto, não existem quaisquer garantias de que não ocorram interferências em um local em particular. Se este aparelho causar interferência prejudicial ao sinal de rádio ou televisão, o que pode ser determinado ao ligá-lo e desligá-lo, recomenda-se que o usuário tente corrigir esta interferência através de uma ou mais das seguintes medidas:

- Reoriente ou reposicione a antena receptora.
- Aumente a distância entre o equipamento e o receptor.
- Ligue o aparelho a uma tomada de um circuito diferente daquele ao qual o receptor esteja ligado.
- Consulte o vendedor ou um técnico de rádio/TV experiente para obter ajuda.

18. ESPECIFICAÇÕES TÉCNICAS

O SmoothSkin Pure Mini é um sistema de luz pulsada intensa de banda larga filtrada para uso doméstico com as seguintes especificações técnicas:

- **Taxa de repetição:** Disparado manualmente a cada 0.45-0.65 segundos. Funcionamento contínuo
- **Potência ótica máxima:** 3 - 4J/cm²
- **Alcance do pulso:** 0,5-1,0Mseg FWHM
- **Comprimento da onda:** 510-1100nm (Alcance efetivo)
- **Entrada do cabo de eletricidade:** 100-240V-, 50/60Hz,1.7-0.91A
- **Temperatura de funcionamento:** Entre 5°C e 40°C
- **Umidade de funcionamento:** Até 93% de umidade relativa sem condensação
- **Pressões de funcionamento:** 700hPa a 1060hPa
- **Área de tratamento (tamanho da área):** 3 cm² (30mm x 10mm)

A área diretamente ao redor da janela de tratamento é classificada como a 'peça aplicada' e pode atingir uma temperatura máxima de 52°C. Certifique-se de que o SmoothSkin Pure Mini seja usado conforme as instruções da Seção 8.

Condições de armazenamento e transporte:

- **Temperatura:** -25°C a +70°C
- **Umidade:** Até 93% de umidade relativa sem condensação
- **Pressões:** 500hPa a 1060hPa

Se o aparelho tiver sido armazenado em ambiente fora do intervalo de temperaturas de funcionamento, aguarde pelo menos 30 minutos antes de o utilizar para permitir que ele se ajuste à temperatura ambiente.

O SmoothSkin Pure Mini tem flashes ilimitados e destina-se a um único usuário.

A vida útil mínima prevista é de 10 anos, quando seguido o uso recomendado.

EMC

O SmoothSkin Pure Mini está em conformidade com as mais recentes normas e alterações da EMC aplicáveis a dispositivos domésticos e médicos. São elas: EN 55014-1:2017, EN 55014-2:2015, EN 61000-3-2:2014, EN 61000-3-3:2013, EN/IEC 60601-1-2:2014 (Ed 4.0), FCC CRF 47 Parte 15B 15.107 e 15.109, IECS-003 Versão 6.0

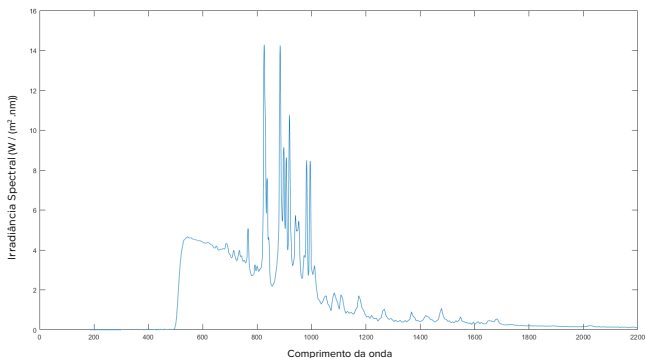
Segurança

O SmoothSkin Pure Mini está em conformidade com as mais recentes normas de segurança e emendas aplicáveis a dispositivos domésticos e médicos.

São elas: IEC 60335-1:2010, IEC 60601-1-11:2015, IEC 60601-1:2005, IEC 60601-2-57:2011, IEC 60601-1-6:2010, IEC 62366-1:2015, IEC 62304:2006, C22.2 No 60601-1:2008 and 2014, IEC 60601-2-83:2019, IEC 60335-2-113:2016, ANSI/AAMI ES 60601-1:2015 + AMS

IEC 60601-2-83 Adições

O SmoothSkin Pure Mini é classificado como Isento de Grupo de Risco para todos os riscos de Irradiância Spectral:



A marca CE certifica que este aparelho se encontra em conformidade com as seguintes Diretivas da UE:

- Diretiva de baixa tensão 2014/35/UE
- Diretiva de Compatibilidade Eletromagnética 2014/30/UE
- Diretiva de produtos relacionados com energia elétrica 2009/125/CE
- Diretiva RoHS 2015/863/EU, e atualizações subsequentes, sobre a restrição do uso de determinadas substâncias perigosas em equipamentos elétricos e eletrônicos

Para mais detalhes entre em contato com a CyDen Ltda.

DESCARTE (fim da vida útil do aparelho)

Este produto é um dispositivo médico.

Para minimizar os riscos para a saúde e para o ambiente, e para garantir que os materiais possam ser reciclados, este aparelho deve ser descartado num local de recolha separada para resíduos elétricos e equipamentos eletrônicos.

O símbolo REEE está presente no produto para que você não se esqueça.

Willkommen bei **SMOOTHSKIN PURE MINI!**

Herzlichen Glückwunsch! Sie haben eine Welt von unvergleichlicher Schönheit, Geschmeidigkeit und Komfort entdeckt. Gern können Sie uns über www.smoothskin.com anschreiben, wir beraten Sie fachkundig und unterstützen Sie während Ihrer Behandlung.

INHALT

1. DAS SMOOTHSKIN PURE MINI SYSTEM	145	10. DER HAUTKONTAKTSENSOR	168
2. WIE FUNKTIONIERT SMOOTHSKIN PURE MINI	146	11. ANWENDUNGSARTEN DES SMOOTHSKIN PURE MINI	169
3. WICHTIGE SICHERHEITSINFORMATIONEN	148	12. DER PRÄZISIONSKOPF	171
4. MÖGLICHE RISIKEN, NEBENWIRKUNGEN UND HAUTREAKTIONEN	155	13. REINIGUNG, WARTUNG UND AUFBEWAHRUNG	173
5. VORTEILE VON SMOOTHSKIN PURE MINI	157	14. REISEN MIT DEM SMOOTHSKIN PURE MINI	173
6. BESTIMMUNGSGEMÄßER GEBRAUCH VON SMOOTHSKIN PURE MINI	160	15. FEHLERBEHEBUNG	174
7. IST SMOOTHSKIN FÜR SIE GEEIGNET	160	16. GARANTIE	174
8. VERWENDUNG VON SMOOTHSKIN PURE MINI	161	17. ETIKETTEN UND SYMBOLE	175
9. DER HAUTTONSENSOR	166	18. TECHNISCHE DATEN	176

1. DAS SMOOTHSKIN PURE MINI SYSTEM

Inhalt der Packung

Die Verpackung des SmoothSkin Pure Mini enthält das Folgende:

- Handgerät und Netzteil
- Netzkabel
- Präzisionskopf
- Bedienungsanleitung

Das SmoothSkin Pure Mini System:



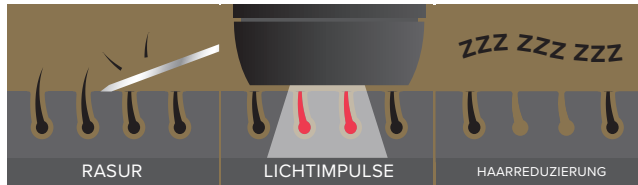
Staubschutzkappe (nicht abgebildet)

Aufbewahrungsbeutel (nicht abgebildet)

2. WIE FUNKTIONIERT SMOOTHSKIN PURE MINI

WIE FUNKTIONIERT IPL

Der SmoothSkin Pure Mini wurde entwickelt, um den Haarwachstumszyklus zu unterbrechen. Lichtenergie wird durch die Hautoberfläche übertragen und vom Melanin im Haarschaft absorbiert. Die Lichtenergie wird (unter der Hautoberfläche) in Hitze umgewandelt, wodurch das Nachwachsen der Haare reduziert wird. Auf diese Weise behandelte Haare fallen im Laufe von einigen Tagen oder 1-2 Wochen auf natürliche Weise aus.



WAS SIE ERWARTEN DÜRFEN

Unmittelbar nach der Behandlung sollten keine erheblichen Nebenwirkungen festzustellen sein (weitere Informationen zu möglichen Nebenwirkungen finden Sie in Abschnitt 4).

In den ersten Wochen der Behandlung werden Sie noch einige Haare wachsen sehen. Dabei handelt es sich wahrscheinlich um Haare, die während der Behandlung nicht erfasst wurden, da sie sich während dieser Zeit in der Ruhephase und nicht in der Wachstumsphase (Anagen) befanden, in der die Behandlung mit IPL am effektivsten ist.

Etwa 6 Wochen nach Beginn des 12-wöchigen Behandlungsprogramms sollten Sie ein geringeres Haarwachstum feststellen. Es kann jedoch sein, dass viele Haare noch nicht erfasst wurden, da sie sich in der Wachstumsphase befanden. Es ist wichtig, die wöchentlichen Behandlungen fortzusetzen.

Nach dem 12-Wochen-Programm sollten Sie eine erhebliche Verringerung des Haarwachstums in dem behandelten Bereich feststellen. Die verbliebenen Haare sollten feiner und heller geworden sein. Behandeln Sie nach Bedarf, um die Reduzierung der unerwünschten Haare aufrechtzuerhalten.



3. WICHTIGE SICHERHEITSINFORMATIONEN

GEGENANZEIGEN

Verwenden Sie SmoothSkin Pure Mini **NICHT**, wenn Sie einen sehr dunklen Hautton haben. Der Hauttonsensor neben dem Anwendungsfenster des Geräts ermittelt den Ton Ihrer Haut. Wenn der Hauttonsensor feststellt, dass Ihre Haut für eine sichere Anwendung zu dunkel ist, kann der SmoothSkin Pure Mini nicht in Betrieb genommen werden.

Verwenden Sie SmoothSkin Pure Mini **NICHT**, wenn Ihre Haut künstlich oder natürlich gebräunt wurde oder einen Sonnenbrand aufweist. Ihre Haut kann nach Sonneneinwirkung besonders empfindlich sein und bei Verwendung von SmoothSkin Pure Mini besonders anfällig für Verbrennungen, Blasenbildung, Entfärbungen oder Narbenbildung. Warten Sie 1 Woche, bis der Sonnenbrand bzw. die Bräune verschwunden ist, bevor Sie SmoothSkin Pure Mini verwenden.

Setzen Sie die behandelten Bereiche **NICHT** der Sonne aus. Warten Sie mindestens 7 Tage nach der Behandlung ab, bevor Sie die behandelte Haut direktem Sonnenlicht aussetzen. Ihre Haut kann nach der Behandlung mit SmoothSkin Pure Mini besonders empfindlich und anfällig für Sonnenbrand sein. Tragen Sie Sonnenschutzmittel (SPF 15 oder höher) auf den behandelten Bereich auf oder bedecken Sie den behandelten Bereich mit geeigneter Kleidung.

Verwenden Sie SmoothSkin Pure Mini **NICHT** direkt auf den Brustwarzen, im Genitalbereich oder um den After. Diese Bereiche haben eventuell eine dunklere Hautfarbe bzw. eine größere Haardichte. Die Verwendung des Geräts in diesen Bereichen kann Beschwerden/Schmerzen oder Verletzungen der Haut (Verbrennungen, Entfärbungen, Narbenbildung) verursachen.

Verwenden Sie SmoothSkin Pure Mini **NICHT**, wenn Sie eine Vorgeschichte von Hautkrebs oder präkanzerösen Läsionen (z. B. Muttermale oder eine größere Anzahl von Leberflecken) haben..

Verwenden Sie das Gerät **NICHT** auf Blasen oder Narben

Verwenden Sie SmoothSkin Pure Mini **NICHT**, wenn Sie schwanger sind oder stillen, da das Gerät nicht entsprechend getestet wurde.

Verwenden Sie SmoothSkin Pure Mini **NICHT** auf dunkelbraunen oder schwarzen Flecken wie Muttermalen, Leberflecken oder Warzen im zu behandelnden Bereich. Die Verwendung von SmoothSkin Pure Mini könnte Ihre Haut verletzen oder die bestehende Situation verschlimmern. Es kann zu Nebenwirkungen wie Verbrennungen, Blasenbildung und Hautverfärbungen oder Narbenbildung kommen.

Verwenden Sie SmoothSkin Pure Mini **NICHT**, wenn der zu behandelnde Bereich eine Hauterkrankung aufweist, wie beispielsweise Psoriasis, Vitiligo, Ekzem, Akne, Herpes simplex oder akute Infektionen oder Wunden.

Verwenden Sie SmoothSkin Pure Mini **NICHT**, wenn Sie unter 18 Jahre alt sind, da das Gerät nicht entsprechend getestet wurde.

Warnungen

SICHERHEIT DER AUGEN



Der SmoothSkin Pure Mini gibt Lichtimpulse ab. Eine direkte Exposition ist kann für Ihre Augen schädlich sein. Achten Sie auf die Einhaltung der folgenden Sicherheitshinweise.

WARNUNG: Nichtbeachtung der Anweisungen kann zu Augenverletzungen (bis zum Verlust des Sehvermögens) oder Verletzung der Haut führen. Lesen und befolgen Sie die Anweisungen

Das Handgerät kann nur aktiviert werden (Lichtimpulse auslösen), wenn der Hautsensor (neben dem

Anwendungsfenster) einen gültigen Hauttonmesswert erkennt und vollen Kontakt mit dem zu behandelnden Behandlung hat. Vorsicht:

Blicken Sie **NICHT** direkt in das Anwendungsfenster des Handgerätes, wenn das System mit Strom versorgt wird und eingeschaltet ist.

Versuchen Sie **NICHT**, das System in Richtung des Auges zu aktivieren (Lichtimpulse auszulösen).

Behandeln Sie **NICHT** die Bereiche rund um die Augen (Augenbrauen oder Wimpern). Fehlgebrauch kann zu Augenschäden führen, schützen Sie Ihre Augen vor Exposition. Verwenden Sie das Gerät **NICHT** auf den Augenlidern oder in der Nähe der Augen.

Aktivieren Sie das System **NUR**, wenn die Anwendungsfläche des Handgeräts vollständig Kontakt mit dem zu behandelnden Bereich hat. **WIR EMPFEHLEN** Ihnen, vom Handgerät wegzublicken, wenn Sie die Lichtimpulse auf Ihrer Haut auslösen.

ELEKTRIK UND SICHERHEIT

Wie bei jedem elektrischen Gerät müssen bestimmte Vorsichtsmaßnahmen getroffen werden, um die Sicherheit zu gewährleisten.

Lassen Sie das Gerät **NICHT** unbeaufsichtigt, wenn es eingeschaltet ist, um die Gefahr von Bränden oder Verbrennungen zu vermeiden.

Versuchen Sie **NICHT**, den SmoothSkin Pure Mini zu öffnen, da Sie dabei in Kontakt mit gefährlichen elektrischen Komponenten kommen könnten.

Verwenden Sie den SmoothSkin Pure Mini **NICHT**, wenn er beschädigt ist, z. B. bei einem beschädigten Handgerät, Kabel

(Drähte sichtbar), gesprungenem oder zerbrochenem Glas am Handgerät usw. Dies könnte zu Verletzungen führen.

Verwenden Sie das Gerät **NICHT** in der Nähe von Badewannen, Duschen, Waschbecken oder anderen Behältnissen mit Wasser. Wenn der SmoothSkin Pure Mini nass wird, sollte er nicht benutzt werden.



WARNUNG: Wasser und Elektrizität sind eine gefährliche

Kombination! Um das Risiko eines Stromschlags zu vermeiden,

– verwenden Sie dieses Gerät nicht in einer feuchten Umgebung (z. B. im Badezimmer oder in der Nähe einer Dusche oder eines Swimmingpools);

– lassen Sie kein Wasser in das Gerät eindringen


Verwenden Sie SmoothSkin Pure Mini **NICHT** weiter, wenn sich das Gerät unangenehm heiß anfühlt. Dies kann ein Hinweis darauf sein, dass es beschädigt ist.

Verwenden Sie **KEIN** Netzteil oder andere Komponenten, die nicht für die Verwendung mit SmoothSkin Pure Mini vorgesehen sind. Dies kann das Gerät beschädigen und dazu führen, dass es nicht mehr verwendet werden kann.

Versuchen Sie **NICHT**, SmoothSkin Pure Mini auf einer anderen Oberfläche als der Haut zu aktivieren (Lichtimpulse auszulösen). **WARNUNG** An dem Gerät dürfen keine Änderungen vorgenommen werden. Der Pure Mini kann nicht instand gesetzt werden.

Platzieren Sie den SmoothSkin Pure Mini **NICHT** derart, dass er nur schwierig vom Stromnetz getrennt werden kann.

WARNUNG: Wenn die Steckdose, über die das Gerät mit Strom versorgt wird, mangelhaft angeschlossen ist, wird der



Glasfilter

Stecker des Geräts heiß. Stecken Sie das Gerät in eine ordnungsgemäß installierte Steckdose, um das Risiko von Bränden und Verbrennungen zu umgehen.

GENERAL SAFETY

Verwenden Sie das Produkt **NICHT**, wenn Sie an der zu behandelnden Stelle ein Hautpeeling angewendet haben. Bitte warten Sie nach einem Hautpeeling 30 Tage, bevor Sie SmoothSkin Pure Mini verwenden.

Wenn Sie Intense Pulsed Light (IPL) auf sonnengebräunter Haut anwenden, kann es zu einer dauerhaften Hyperpigmentierung (Verdunkelung) oder Hypopigmentierung (Aufhellung) der behandelten Haut kommen.

NICHT auf Hautpartien mit Tätowierungen oder Permanent-Make-up verwenden.

NICHT verwenden, wenn Sie eine bekannte Empfindlichkeit gegenüber Sonnenlicht (Photosensibilität) haben oder Medikamente einnehmen, welche die Haut empfindlicher machen und Photosensibilität verursachen können, z. B. Retin A, Accutane oder andere topische Retinoide. Bitte lesen Sie immer im Beipackzettel Ihres Arzneimittels nach, ob Photosensibilität als Nebenwirkung aufgeführt ist. Die Anwendung von SmoothSkin Pure Mini auf lichtempfindlicher Haut kann zu Hautschädigungen wie Schwellungen oder Blasen führen. Konsultieren Sie hierzu vor der Benutzung einen Arzt, da die Verwendung die Haut schädigen kann.

Dieses Gerät ist nicht zur Behandlung von Erkrankungen bestimmt. Bei Leberflecken, Hautausschlag, juckender Haut, Hautpilz oder -infektionen, Hautbeulen oder Fibromen sollte ein Arzt konsultiert werden.

SmoothSkin Pure Mini sollte nicht auf Bereichen verwendet werden, die mit Fillern oder Botox behandelt wurden.

SmoothSkin Pure Mini ist außerhalb der Reichweite von Kindern unter 18 Jahren aufzubewahren. Kinder dürfen das Gerät weder benutzen oder damit spielen, noch es warten oder reinigen. Es bestehen einige potentielle Risiken – Exposition

gegenüber dem ausgegebenen Licht, was zu Verbrennungen oder Augenschäden führt, Stromschlag, Strangulation durch die Kabel.

SmoothSkin Pure Mini sollte so aufbewahrt werden, dass Haustiere oder Schädlinge, die das Gerät beschädigen könnten, es nicht erreichen können. Die potentiellen Risiken umfassen auch eine verminderte Funktion und Stromschlag.

SmoothSkin Pure Mini ist nicht für den Gebrauch durch Personen mit eingeschränkten physischen, sensorischen oder mentalen Fähigkeiten bestimmt. Es sei denn, sie werden von einer für ihre Sicherheit verantwortlichen Person beaufsichtigt oder hinsichtlich des sicheren und ordnungsgemäßen Gebrauchs des Geräts angewiesen.

Der Glasfilter des SmoothSkin Pure Mini ist eine kritische Komponente, die während der Verwendung heiß wird.

Den Filter während oder direkt nach der Verwendung **NICHT** berühren. Überprüfen Sie den Filter regelmäßig auf Beschädigungen. Verwenden Sie SmoothSkin Pure Mini **NICHT**, wenn der Filter gebrochen ist oder fehlt.

Vergewissern Sie sich, dass das Anwendungsfenster des SmoothSkin Pure Mini sauber und frei von Rückständen ist. Rückstände auf oder um das Anwendungsfenster während des Gebrauchs können zu vorübergehenden Hautveränderungen wie Rötungen oder Schwellungen führen.

WARNUNG: Wird das Gerät länger oder wiederholt an einer Stelle verwendet, kann eine Schädigung der Haut auftreten.

WARNUNG: Wird das Gerät länger oder wiederholt an einer Stelle verwendet, kann eine Schädigung der Haut auftreten. Vermeiden Sie eine Überbeanspruchung der Haut durch wiederholte Durchgänge, Übereinandersetzen von Lichtimpulsen bzw. häufigere Benutzung.

WARNUNG: Überbrücken Sie nicht die geräteeigenen Sicherheitsmechanismen.

Überschreiten Sie **NICHT** die im Behandlungsschema angegebene Verwendung

Verwenden Sie das Gerät **NICHT** auf Bereichen, die vor Kurzem lokal betäubt wurden.

SICHERHEITSHINWEISE

Die Haarentfernung mittels Laser oder IPL kann bei manchen Personen zu verstärktem Haarwachstum führen. Auf Grundlage der aktuell verfügbaren Daten haben das höchste Risiko für diese Reaktion Frauen mit mediterraner, nahöstlicher und südasiatischer Herkunft, die im Gesicht und am Hals behandelt werden.

Verwenden Sie SmoothSkin Pure Mini **NICHT** auf Hautpartien, an denen die Haare nachwachsen sollen.

Der SmoothSkin Pure Mini ist bei Männern NICHT für die Verwendung an Gesicht, Kiefer oder Hals geeignet. Die Haare im Bartbereich bei Männern sind zu dicht, daher kann die Anwendung des SmoothSkin Pure Mini in diesem Bereich zu Hautverletzungen führen.

Der SmoothSkin Pure Mini wird nicht für die Anwendung bei rotem, grauem, weißem oder blondem Haar empfohlen. Der SmoothSkin Pure Mini funktioniert bei diesen Haarfarben nicht wirksam.

ACHTUNG: Setzen Sie das Gerät keinen starken Erschütterungen aus, um Schäden an der Lampe zu vermeiden.

ACHTUNG: Trennen Sie das Gerät nach der Benutzung und im Falle eines Stromausfalls immer von der Stromversorgung, um Schäden am Gerät zu vermeiden.

4. MÖGLICHE RISIKEN, NEBENWIRKUNGEN UND HAUTREAKTIONEN

Die Verwendung des SmoothSkin Pure Mini kann zu Nebenwirkungen führen. Die folgende Tabelle führt die bekannten Hautreaktionen auf, die nach der Behandlung mit SmoothSkin Pure Mini auftreten können.

MÖGLICHE NEBENWIRKUNGEN	BEWERTUNG UND MAßNAHMEN
Leichter Schmerz / Beschwerden im behandelten Bereich.	Dies ist zu erwarten und ist für IPL-Behandlungen normal. Sie können das Gerät weiterhin wie angewiesen verwenden, der Schmerz sollte bei weiterer Anwendung nachlassen.
Wärmegefühl oder Kribbeln während der Behandlung, das normalerweise nach einigen Sekunden bis einer Minute verschwindet und bei weiterer Anwendung nachlässt.	Dies ist zu erwarten und ist für IPL-Behandlungen normal. Sie können das Gerät weiterhin wie angewiesen verwenden.
Juckreiz im behandelten Bereich.	Dies ist bei IPL-Behandlungen üblich und sollte nach kurzer Zeit abklingen. Sie können das Gerät weiterhin wie angewiesen verwenden. Kratzen Sie die Haut in diesem Bereich nicht.
Hautrötungen während oder nach der Behandlung, die innerhalb einiger Minuten verschwinden.	Dies ist zu erwarten und ist für IPL-Behandlungen normal. Sie können das Gerät weiterhin wie angewiesen verwenden, sobald die Hautrötung verschwunden ist.

MÖGLICHE NEBENWIRKUNGEN	BEWERTUNG UND MAßNAHMEN
Hautrötung, die nicht innerhalb einiger Minuten verschwindet, sondern 24 bis 48 Stunden anhält.	Unterbrechen Sie sofort die Anwendung des Geräts und konsultieren Sie Ihren Arzt, bevor Sie die Behandlung fortsetzen.
Starke Schmerzen oder Beschwerden während der Behandlung bzw. anhaltend nach der Behandlung.	Unterbrechen Sie sofort die Anwendung des Geräts und konsultieren Sie Ihren Arzt, bevor Sie die Behandlung fortsetzen.

SEHR SELTEN	BEWERTUNG UND MAßNAHMEN
Schwellungen und Rötungen, die nicht innerhalb von zwei bis drei Tagen abklingen.	Unterbrechen Sie sofort die Anwendung des Geräts und konsultieren Sie Ihren Arzt, bevor Sie die Behandlung fortsetzen.
Vorübergehende Veränderungen der Hautfarbe (heller oder dunkler).	Wenn sich Ihre Hautfarbe verändert, unterbrechen Sie sofort die Anwendung des Geräts und konsultieren Sie Ihren Arzt.
Blasenbildung, Narbenbildung oder Verbrennungen der Haut.	Unterbrechen Sie sofort die Anwendung des Geräts und konsultieren Sie Ihren Arzt, bevor Sie die Behandlung fortsetzen. Legen Sie eine Kühlkomresse auf den betroffenen Bereich. Behandeln Sie den Bereich mit einem Antiseptikum oder einer Brandsalbe.

Im Rahmen einer klinischen Studie mit 50 Testpersonen erhielt jede Testperson 12 wöchentliche Behandlungen. Folgende Nebenwirkungen wurden verzeichnet:

- Juckreiz – bei 3 Testpersonen trat nach der Behandlung ein leichter Juckreiz auf.
- Leichte Rötung – trat bei 2 Testpersonen auf.

- Leichtes Stechen – bei 5 Testpersonen traten nach der Behandlung leichte Beschwerden auf.
- Einwachsende Haare – bei 1 Testperson trat nach der Behandlung ein Einwachsen der Haare auf.
- Follikelrötung – bei 1 Testperson trat nach der Behandlung eine Rötung an der Behandlungsstelle auf.

In allen Fällen normalisierte sich der Zustand der behandelten Haut innerhalb von 7 Tagen.

5. VORTEILE VON SMOOTHSKIN PURE MINI

Der SmoothSkin Pure Mini ist für die dauerhafte Verringerung von unerwünschtem Haarwuchs bestimmt.

Es wurde eine klinische Studie durchgeführt, um sowohl die Sicherheit als auch die Wirksamkeit von SmoothSkin Pure Mini zu beurteilen. Die wichtigsten Punkte der klinischen Studie umfassten:

Alle Behandlungen wurden von nicht medizinisch geschulten Anwendern am gleichen Ort mit nur genau den Geräten durchgeführt, die im Paket des SmoothSkin Pure Mini enthalten sind;

Alle Testpersonen mussten Fragebögen zu ihrem allgemeinen Gesundheitszustand ausfüllen und diejenigen, die nicht behandelt werden konnten, z. B. diejenigen, die eine oder mehrere der in Abschnitt 3 dieser Bedienungsanleitung aufgeführten Gegenanzeigen aufwiesen, wurden ausgeschlossen. Außerdem mussten alle Testpersonen eine Einverständniserklärung gemäß den internationalen Anforderungen für klinische Studien abgeben;

Insgesamt nahmen 53 weibliche Testpersonen im Alter zwischen 19 und 45 Jahren an der Studie teil;

Drei Testpersonen brachen die Studie während des Behandlungszeitraums aus persönlichen Gründen ab. Keine Testperson brach die Studie aufgrund von Problemen im Zusammenhang mit der Anwendung von SmoothSkin Pure Mini ab;

Jede Testperson erhielt 12 wöchentliche Behandlungen an der von ihr gewählten Körperstelle. Die reguläre Behandlung bestand aus der Rasur der Stelle und dem anschließenden Anwenden von SmoothSkin Pure Mini nach dem Vorgehen, wie es in Abschnitt 8, Schritt 3 dieser Bedienungsanleitung beschrieben ist;

Auf Grundlage der Haaranzahl wurde die Veränderung der Haarmenge 6 Monate nach der letzten Behandlung und 12 Monate nach der letzten Behandlung bestimmt. Die Haare an den behandelten Stellen wurden mittels High-Resolution-Fotografie gezählt und der Unterschied in der Haaranzahl als prozentuale Veränderung berechnet;

Bei bestimmungsgemäßer Anwendung wiesen die Teilnehmerinnen der klinischen Studie 6 Monate nach der letzten Behandlung durchschnittlich 44 % weniger Haarwachstum und 12 Monate nach der letzten Behandlung 36 % weniger Haarwachstum auf, im Vergleich zu den vor der Behandlung gemessenen Haarwerten (siehe Tabelle unten). Die tatsächlichen Ergebnisse waren von Person zu Person unterschiedlich;

SMOOTHSKIN PURE MINI	
Anzahl der Testpersonen 6 Monate nach der Behandlung	50
Verringerung des Haarwachstums 6 Monate nach der Behandlung	43.9%
Anzahl der Testpersonen 12 Monate nach der Behandlung.	33
Verringerung des Haarwachstums 12 Monate nach der Behandlung.	36.0%
<p>% der Testpersonen erreichten das Ziel (>30 % Verringerung des Haarwachstums) an allen Körperstellen 12 Monate nach der Behandlung.</p> <p>Das Ziel der Testpersonen wurde mit mehr als 30 % Verringerung des Haarwachstums nach 12 Monaten an allen behandelten Stellen definiert.</p>	66.7%

Das Auftreten von Nebenwirkungen während der klinischen Studie war minimal (wie in Abschnitt 4 oben beschrieben) und die Mehrheit der Testpersonen (48 von 50) würde SmoothSkin Pure Mini ihren Freunden empfehlen.

6. BESTIMMUNGSGEMÄßER GEBRAUCH VON SMOOTHSKIN PURE MINI

BESTIMMUNGSGEMÄßER GEBRAUCH

SmoothSkin Pure Mini ist für die dauerhafte Verringerung von unerwünschtem Haarwuchs bestimmt.

HINWEISE ZUR VERWENDUNG

Das Haarentfernungsgerät SmoothSkin Pure Mini dient der Entfernung unerwünschter Haare. Der SmoothSkin Pure Mini wurde außerdem zur dauerhaften Reduzierung des Haarwachstums konzipiert, definiert als die langfristige, stabile Verringerung der Anzahl an nachwachsenden Haaren, gemessen 6, 9 und 12 Monate nach Abschluss einer Behandlung.

7. IST SMOOTHSKIN FÜR SIE GEEIGNET

KÖRPERSTELLEN

Der SmoothSkin Pure Mini ist für die Anwendung bei Körperhaaren und Gesichtsbehaarung bei Frauen unterhalb der Wangenknochen geeignet.

HAUTFARBE

Der SmoothSkin Pure Mini ist geeignet für die Anwendung bei hellen, mittleren und dunklen Hauttönen bis einschließlich Hautton 5.



Der SmoothSkin Pure Mini enthält einen Hauttensensor, der den Ton Ihrer Haut bestimmt und die Anwendung verhindert, wenn der Hautton zu dunkel ist.

HAARFARBE

Der SmoothSkin Pure Mini ist für die Verwendung bei natürlich schwarzem oder braunem Haar geeignet. Bei weißem, grauem, blondem oder rotem Haar ist das Gerät eventuell nicht so wirksam.



8. VERWENDUNG VON SMOOTHSKIN PURE MINI

WARNUNG: Führen Sie jeden Schritt der Behandlung durch und stellen Sie sicher, dass Sie jeden Schritt komplett abschließen, bevor Sie mit dem nächsten fortfahren.

SCHRITT 1: VORBEREITUNG DES ZU BEHANDELNDEN BEREICHS

Rasieren Sie alle sichtbaren Haare. Vergewissern Sie sich, dass keine Haare auf der Hautoberfläche verbleiben, da dies zu Verletzungen führen kann. Dadurch wird auch verhindert, dass Verschmutzungen auf die Anwendungsfläche Ihres Geräts gelangen.

Reinigen Sie die Behandlungsstelle und tupfen Sie sie trocken. Denken Sie daran, dass zusammen mit dem Gerät keine Gels oder Cremes verwendet werden dürfen.

SCHRITT 2: HAUTVERTRÄGLICHKEITSTEST

Wir empfehlen Ihnen, vor der ersten Behandlung an jeder Körperstelle mit dem SmoothSkin Pure Mini einen Hautverträglichkeitstest durchzuführen.



Der Hautverträglichkeitstest sollte auf einer Fläche von etwa 3 cm x 2 cm durchgeführt werden (entspricht 2 nebeneinander platzierten Lichtimpulsen). Befolgen Sie Schritt 3 zur Behandlung des Bereichs.

Warten Sie nach dem Hautverträglichkeitstest 24 Stunden, um sicherzugehen, dass Ihre Haut für die Behandlung geeignet ist und es keine unerwünschten Reaktionen auf die Lichtimpulse gibt. Wenn nach 24 Stunden keine Reaktion aufgetreten ist, können Sie den Bereich rund um den Hautverträglichkeitstest behandeln. Der bereits getestete Bereich sollte für mindestens 1 Woche nicht wieder behandelt werden.

SCHRITT 3: REISEN MIT DEM SMOOTHSKIN PURE MINI

A) Schließen Sie das Netzteil mit dem mitgelieferten Netzkabel an eine Steckdose an. Beim Einschalten des Geräts werden Sie weißes Licht aufleuchten sehen und der Lüfter wird gestartet.

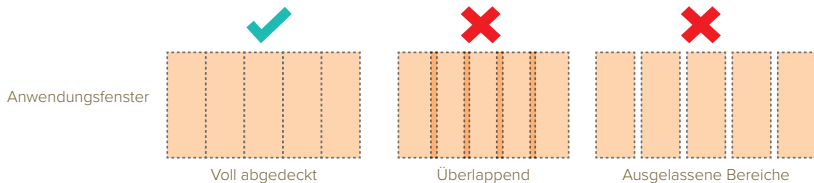
TIMEOUT STANDBY-MODUS

Wenn das Gerät 10 Minuten lang „inaktiv“ ist, d. h. keine Tasten gedrückt werden, schaltet das Gerät in den STANDBY-Modus. Um in den READY-Modus für die Behandlung zurückzukehren, drücken Sie die Aktivierungstaste.

B) Drücken Sie das Handgerät fest gegen die zu behandelnde Stelle und vergewissern Sie sich, dass der Hautsensor korrekt auf der Haut aufliegt. Wenn der Hautsensor keinen geeigneten Hautton erkennt, kann das Handgerät nicht aktiviert werden. Wenn der Hautsensor einen gültigen Hautton erfasst, leuchten die Lämpchen um die Aktivierungstaste WEIß auf, um anzuzeigen, dass das Gerät bereit ist, Lichtimpulse auszulösen.



- C) Drücken Sie die Aktivierungstaste. Das Gerät löst einen Lichtimpuls aus und es sollte sich leicht warm anfühlen.
- D) Bewegen Sie das Handgerät zum nächsten zu behandelnden Bereich und wiederholen Sie den Vorgang. Das Gerät muss zwischen den Lichtimpulsen aufladen. Dies dauert nur etwa 0,6 Sekunden.
- E) Achten Sie darauf, dass der gesamte Bereich behandelt wird, und behandeln Sie schwierige Bereiche (z. B. Achselhöhlen) mit mehreren Durchgängen (gehen Sie maximal 3 Mal über einen Bereich).



WARNUNG: Achten Sie darauf, dass die Lüftungsschlitze am Gerät während der Behandlung nicht abgedeckt werden, da dies zu einer Überhitzung des Geräts führen kann.

SmoothSkin Pure Mini ist ein extrem schnelles und leistungsstarkes Gerät, mit dem Sie in weniger als 10 Minuten eine Ganzkörperbehandlung durchführen können.

BEHANDLUNGSMETHODE – STEMPELN ODER GLEITEN?

Stempelmethode

Diese Methode wird für kleinere Bereiche wie die Achselhöhlen und die Bikinizone empfohlen. Platzieren Sie das Handgerät auf Ihrer Haut und drücken Sie die Aktivierungstaste kurz. Heben Sie das Handgerät von der Haut und platzieren Sie es auf dem nächsten Behandlungsbereich.

Gleitmethode

Diese Methode wird für größere Flächen wie z. B. die Beine empfohlen. Platzieren Sie das Handgerät auf der Haut, drücken Sie die Aktivierungstaste (kontinuierlich gedrückt halten) und gleiten Sie mit dem Handgerät zwischen den Lichtimpulsen über die Haut. Versuchen Sie, das Handgerät mit einer gleichmäßigen Geschwindigkeit zu bewegen, damit eine vollständige Abdeckung ohne Überlappungen oder ausgelassene Bereiche erreicht wird.

SCHRITT 4: IHR SMOOTHSKIN PURE MINI BEHANDLUNGSPLAN

Der SmoothSkin Pure Mini sollte einmal pro Woche angewendet werden, bis die gewünschten Ergebnisse erreicht sind.

SCHRITT 5: DEN SMOOTHSKIN PURE MINI AUSSCHALTEN

Ist die Behandlung beendet, sollte der SmoothSkin Pure Mini von der Steckdose getrennt werden.


Details zur Pflege Ihres SmoothSkin Pure Mini siehe Abschnitt 13.



9. DER HAUTTONSENSOR

Der Hauttonsensor erkennt Ihren Hautton und stellt die richtige Stufe der Ausgangsleistung ein. Wenn Ihre Haut für die Behandlung mit SmoothSkin Pure Mini zu dunkel ist, wird der Hauttonsensor dies erkennen und die Funktion des Geräts verhindern. Wenn Ihre Haut zu dunkel ist, leuchtet die Leistungsanzeige ROT.

Der Status des Hauttonsenors kann an den Leistungsanzeigen unter der Aktivierungstaste oben auf dem Handgerät abgelesen werden. Wenn ein geeigneter Hautton erkannt wird, leuchten die Leistungsanzeigen WEIß. Die Anzahl der aufleuchtenden Lämpchen hängt von Ihrem genauen Hautton ab.



Weniger Lämpchen leuchten =
dunklere Haut und niedrigere
Leistungseinstellung

Mehr Lämpchen leuchten =
hellere Haut und höhere
Leistungsstufe

Die Menge der abgegebenen Lichtenergie für jede der Gerätestufen im Power-Modus (abhängig vom Hautton) ist in der folgenden Tabelle angegeben.

Anzahl der beleuchteten Lämpchen der Leistungsanzeige	Maximale Energie (J/cm²)
1	3.0
3	3.5
5	4.0

Der vollständige Kontakt mit Ihrer Haut gewährleistet die besten Ergebnisse, da die gesamte vom Gerät abgegebene Lichtenergie auf den zu behandelnden Bereich trifft.

10. DER HAUTKONTAKTSENSOR

Der SmoothSkin Pure Mini ist mit einem Hautkontaktsensor ausgestattet, der vor jedem Lichtimpuls den Hautkontakt prüft und so für einen sicheren Betrieb des Geräts sorgt! Dadurch entspricht das Gerät den strengsten Sicherheitsvorschriften.

Der Hautkontaktsensor gewährleistet außerdem, dass Sie mit der Behandlung optimale Ergebnisse erzielen. Der Sensor muss vollständigen Kontakt mit dem Behandlungsbereich haben, erst dann kann das Gerät Lichtimpulse auslösen

Der vollständige Kontakt mit Ihrer Haut bedeutet, dass die gesamte vom Gerät abgegebene Lichtenergie auf den Behandlungsbereich trifft, und so beste Ergebnisse erzielt werden.

Wenn das Gerät nicht vollständigen Kontakt mit dem Behandlungsbereich hat, löst das Gerät keine Lichtimpulse aus. Versuchen Sie die Position anzupassen oder das Gerät zu drehen, um einen vollständigen Kontakt herzustellen. Für schwierige Bereiche wie Finger und Zehen empfehlen wir die Anwendung des Präzisionskopfs.



11. ANWENDUNGSARTEN DES SMOOTHSKIN PURE MINI

Sie können die Behandlung mit jedem der SmoothSkin Pure Mini Behandlungsmodi durchführen:



Power-Modus – keine Anzeige



Sanfter Modus – Anzeige ein

Der Power-Modus ist die höchste Leistungsstufe des Geräts. Der Power-Modus liefert die besten Ergebnisse, da hier die höchste mögliche Leistungsabgabe für Ihren individuellen Hautton verwendet wird. Dieser Modus funktioniert besonders gut an schwierigen Stellen, an denen die Haare tendenziell dichter sind, wie z. B. Achselhöhlen und Bikinizone.

Verwenden Sie den sanften Modus, wenn Sie den Power-Modus als unangenehm oder etwas zu schmerzhaft empfinden. Wenn Sie das Gerät im sanften Modus verwenden, wird die Leistungsabgabe reduziert.

Der Power-Modus ist die Standardeinstellung, wenn Sie Ihr Gerät einschalten. Sie können in den sanften Modus wechseln, indem Sie die Federtaste drücken, signalisiert durch ein einzelnes blaues Licht.

Innerhalb dieser Modi können Sie außerdem wählen, ob Sie die Gleitmethode oder die Stempelmethode anwenden möchten.

Die Stempelmethode wird für kleinere Bereiche wie die Achselhöhlen und die Bikinizone empfohlen. Platzieren Sie das Handgerät auf Ihrer Haut und drücken Sie die Aktivierungstaste kurz. Heben Sie das Handgerät von der Haut und platzieren Sie es auf dem nächsten Behandlungsbereich.

Die Gleitmethode wird für größere Flächen wie z. B. die Beine empfohlen. Platzieren Sie das Handgerät auf der Haut, drücken Sie die Aktivierungstaste (kontinuierlich gedrückt halten) und gleiten Sie mit dem Handgerät zwischen den Lichtimpulsen über die Haut. Versuchen Sie, das Handgerät mit einer gleichmäßigen Geschwindigkeit zu bewegen, damit eine vollständige Abdeckung ohne Überlappungen oder ausgelassene Bereiche erreicht wird.




12. DER PRÄZISIONSKOPF

SmoothSkin Pure Mini wird mit einem abnehmbaren Präzisionskopf geliefert, der perfekt für kleinere, knifflige, schwierig zu erreichende Bereiche (wie Oberlippe, Finger und Zehen) geeignet ist.

Bei Verwendung des Präzisionskopfes ist die Bedienung ein wenig langsamer, daher empfehlen wir, ihn nur bei Bedarf zu verwenden, damit Sie stets die schnellstmögliche Behandlung nutzen können.

Der Präzisionskopf wird einfach über einen innenliegenden Magneten an der Vorderseite des Hauptgeräts befestigt. Dieser Magnet hält den Kopfaufsatz während der Behandlung in Position. Sie können den Aufsatz einfach abnehmen und wieder anbringen, je nachdem, welchen Bereich Sie gerade behandeln.

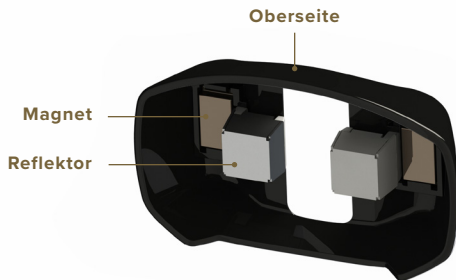


Wenn der Präzisionskopf beschädigt ist oder Teile fehlen (z. B. Magnet oder Reflektor), darf er **NICHT** verwendet werden.

Wenn der Präzisionskopf während der Anwendung unangenehm heiß wird, dann unterbrechen Sie die Behandlung, und lassen Sie ihn abkühlen.

Befolgen Sie alle Hinweise zur AUGENSICHERHEIT (Abschnitt 3), wenn der Präzisionskopf angebracht ist.

Beachten Sie die Reinigungshinweise (Abschnitt 13) für den Präzisionskopf.



13. REINIGUNG, WARTUNG, AUFBEWAHRUNG

Schalten Sie den SmoothSkin Pure Mini nach der Behandlung immer ab, indem Sie den Stecker aus der Steckdose ziehen.

Nach der Benutzung sollten Handgerät, Hauttensensor und Anwendungsfenster auf Beschädigungen untersucht und mit einem trockenen, fusselfreien Tuch abgewischt werden.

WARNUNG: Der Glasfilter kann während der Verwendung heiß werden. Berühren oder reinigen Sie den Filter nach der Benutzung mindestens 5 Minuten lang **NICHT**, damit er abkühlen kann.

Verwenden Sie **NIEMALS** Wasser oder andere Reinigungsflüssigkeiten, da dies zu Schäden am Gerät und somit zu einem potentiellen Sicherheitsrisiko führen kann.

Bei Bedarf können der Reflektor und der Hauttensensor mit einem leicht angefeuchteten Wattestäbchen vorsichtig gereinigt werden.

Der SmoothSkin Pure Mini ist an einem kühlen, trockenen Ort aufzubewahren.

Achten Sie darauf, dass das Anwendungsfenster und der Hauttensensor am Handgerät vor Beschädigungen geschützt sind.

Überprüfen Sie das Gerät (einschließlich der Kabel) regelmäßig auf sichtbare Schäden. Sollten Sie Beschädigungen oder Risse feststellen, dürfen Sie das Gerät nicht mehr verwenden. Weitere Support-Informationen auf unserer Website.



14. REISEN MIT DEM SMOOTHSKIN PURE MINI

Das Netzteil des SmoothSkin Pure Mini ist universell und funktioniert an allen gängigen Stromnetzen. Sofern Sie einen passenden Adapter für den Stecker des Netzkabels haben, können Sie den SmoothSkin Pure Mini wie gewohnt betreiben.

15. FEHLERBEHEBUNG

PROBLEM	LÖSUNG
Die Lämpchen an der Leistungsanzeige des Handgeräts leuchten nicht auf, wenn Sie das Gerät auf Ihrer Haut platzieren.	Das Netzteil muss eingesteckt sein. Stellen Sie sicher, dass der Hautsensor in Kontakt mit der Haut ist.
The power bar lights on the handset light up white when placed on the skin, but the handset fails to flash when the activation button is pressed.	Die Lämpchen an der Leistungsanzeige am Handgerät leuchten weiß, wenn das Gerät auf der Haut platziert wird, aber das Handgerät löst keine Lichtimpulse aus, wenn die Aktivierungstaste gedrückt wird.
Das mittlere Lämpchen an der Leistungsanzeige des Handgeräts leuchtet rot auf, wenn Sie das Gerät auf Ihrer Haut platzieren.	Ihre Haut könnte für eine Behandlung zu dunkel sein. Überprüfen Sie dies anhand der Hauttabelle vorne in dieser Bedienungsanleitung. Ein weiterer Grund kann unzureichender Hautkontakt sein. Stellen Sie sicher, dass das Gerät fest gegen Ihre Haut gedrückt wird.
Die Lämpchen an der Leistungsanzeige am Handgerät leuchten rot und das Gerät funktioniert nicht.	Dies zeigt an, dass das Gerät einen Fehler aufweist. Verwenden Sie das Gerät nicht weiter und besuchen Sie unsere Website für weitere Support-Informationen.
SmoothSkin Pure Mini Handgerät, Anwendungsfenster, Netzteil oder Kabel sind beschädigt, gebrochen, gerissen oder scheinen defekt zu sein.	NICHT verwenden. Wenn Sie Zweifel an der Sicherheit Ihres SmoothSkin Pure Mini haben oder denken, dass das Gerät beschädigt sein könnte, dürfen Sie es nicht verwenden. Informieren Sie sich auf der Website von SmoothSkin.

16. GARANTIE

Für das Produkt gilt eine Garantie von 2 Jahren ab Kaufdatum. Innerhalb der Garantielaufzeit werden wir Material- oder Verarbeitungsfehler kostenlos prüfen und nach unserem Ermessen das komplette Gerät ersetzen.

Diese Garantie gilt in jedem Land, in das dieses Gerät von CyDen oder seinem Vertragshändler geliefert wird.

Von der Garantie ausgeschlossen sind Schäden durch unsachgemäße Verwendung, normale Abnutzung oder Nutzung sowie Defekte, die nur unerhebliche Auswirkungen auf den Wert oder die Funktion des Geräts haben. Die Garantie erlischt, wenn Reparaturen von nicht entsprechend befugten Personen

durchgeführt werden bzw. wenn nicht die Originalteile von SmoothSkin Pure Mini verwendet werden.
Wenn Sie innerhalb der Laufzeit Garantieansprüche geltend machen möchten, besuchen Sie unsere Website: www.smoothskin.com

17. ETIKETTEN UND SYMBOLE

Der SmoothSkin Pure Mini ist mit den folgenden Symbolen gekennzeichnet:

	Type BF Anwendungsteil
	Geräte der Schutzklasse II
	Beachten Sie die Bedienungsanleitung
	WEEE-Entsorgungszeichen der Europäischen Union
	Europäische Konformitätskennzeichnung
	Trocken lagern
	NRTL-Zertifizierungszeichen

	FCC- und EMV-Konformität für Nordamerika
	Kennzeichen für die Einhaltung der geltenden Rechtsvorschriften (Australien)
	„Trefoil“-Kennzeichen (Ukraine)
	RoHS-Umweltschutz über die Nutzungsdauer (China)
	Warnung Optische Strahlung vom Gerät kann eine Schädigung der Augen verursachen

FCC-Erklärung:

HINWEIS: Dieses Gerät wurde getestet und entspricht den Grenzwerten für digitale Geräte der Schutzklasse B gemäß Teil 15 der FCC-Vorschriften. Diese Grenzwerte sind so ausgelegt, dass sie angemessenen Schutz gegen schädliche Störungen in Wohnumgebungen bieten. Dieses Gerät erzeugt und verwendet Hochfrequenzenergie und kann diese abstrahlen. Wenn es nicht gemäß den Anweisungen installiert und verwendet wird, kann es gefährliche Störungen im Funkverkehr hervorrufen. Es gibt jedoch keine Garantie, dass in einer bestimmten Installation keine Störungen auftreten. Wenn dieses Gerät den Radio- oder Fernsehempfang stört, was durch ein Aus- und Einschalten des Geräts festgestellt werden kann, können Sie versuchen, diese Störung durch eine oder mehrere der folgenden Maßnahmen zu beheben:

- Richten Sie die Empfangsantenne neu aus oder ändern Sie ihren Standort.
- Vergrößern Sie den Abstand zwischen dem Gerät und dem Empfänger.
- Schließen Sie das Gerät an eine Steckdose an, die Teil eines anderen Stromkreises ist als der, an dem der Empfänger angeschlossen ist.
- Wenden Sie sich an Ihren Händler oder einen erfahrenen Radio-/Fernsehtechniker, wenn Sie Hilfe benötigen.

18. TECHNISCHE DATEN

Beim SmoothSkin Pure Mini handelt es sich um ein gefiltertes Breitband-Intense-Pulsed-Light-System mit folgenden technischen Spezifikationen:

- **Wiederholrate:** Manuelle Impulse alle 0,45-0,65 Sekunden. Dauerbetrieb
- **Max. optischer Ausgang** 3 - 4J/cm²
- **Impulslänge:** 0,5 - 1,0 msec FWHM
- **Wellenlänge:** 510-1100nm (Wirkbereich)
- **Stromleitungseingang:** 100 - 240 V~, 50/60 Hz, 1,7 - 0,91 A
- **Betriebstemperatur:** Zwischen 5 °C und 40 °C
- **Betriebsluftfeuchtigkeit:** Bis zu 93 % rel. Luftfeuchtigkeit, nicht kondensierend
- **Betriebsdruck:** 700 hPa bis 1060 hPa
- **Anwendungsfenster (Spotgröße):** 3 cm² (30 mm x 10 mm)

Der Bereich direkt um das Anwendungsfenster wird als Anwendungsteil klassifiziert und kann eine maximale Temperatur von 52 °C erreichen. Achten Sie darauf, dass der SmoothSkin Pure Mini wie in Abschnitt 8 beschrieben verwendet wird.

Aufbewahrungs- und Transportbedingungen:

- **Temperatur:** -25 °C bis +70 °C
- **Luftfeuchtigkeit:** Bis zu 93 % rel. Luftfeuchtigkeit, nicht kondensierend
- **Druck:** 500 hPa bis 1060 hPa

Wenn das Gerät bei Temperaturen außerhalb des angegebenen Bereichs gelagert wurde, dann warten Sie bitte mindestens 30 Minuten vor der Verwendung, bis das Gerät sich akklimatisieren konnte.

Der SmoothSkin Pure Mini verfügt über eine unbegrenzte Anzahl von Lichtimpulsen und ist für die Verwendung durch eine einzige Person bestimmt.

Die erwartete Mindestlebensdauer beträgt 10 Jahre, wenn das empfohlene Behandlungsschema befolgt wird.

EMC

Der SmoothSkin Pure Mini entspricht den aktuellen EMV-Normen und Ergänzungen, die für Haushalts- und Medizinprodukte gelten. Dabei handelt es sich um die Folgenden: EN 55014-1:2017, EN 55014-2:2015, EN 61000-3-2:2014, EN 61000-3-3:2013 EN/ IEC 60601-1-2:2014 (Ed 4.0), FCC CRF 47 Teil 15B 15.107 und 15.109, IECs-003 Ausgabe 6.0

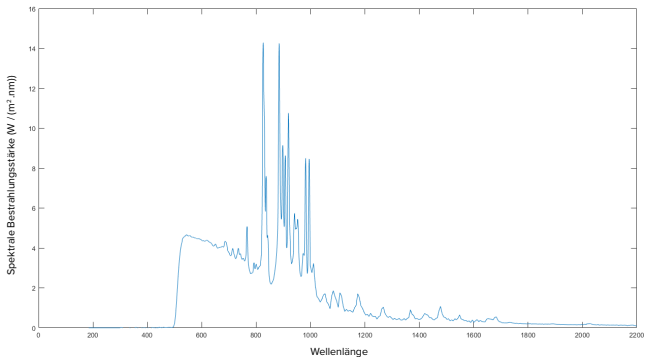
Der SmoothSkin Pure Mini entspricht den aktuellen Sicherheitsnormen und Ergänzungen, die für Haushalts- und Medizinprodukte gelten.

Dabei handelt es sich um die Folgenden: IEC 60335-1:2010, IEC 60335-2-23:2003, IEC 60601-11:2015, IEC 60601-1:2005, IEC 60601-2-57:2011, IEC 60601-1-6:2010, IEC 62366-1:2015, IEC 62304:2006, C22.2 Nr. 60601-1:2008 und 2014, ANSI/AAMI ES 60601-1:2015 + AMS

IEC 60601-2-83 Ergänzungen

SmoothSkin Pure Mini ist für alle Gefahren in die Risikogruppe „Befreit“ eingestuft

Spektrale Bestrahlungsstärke:



Die CE-Kennzeichnung bescheinigt, dass dieses Gerät mit den folgenden EU-Richtlinien übereinstimmt:

- Niederspannungsrichtlinie 2014/35/EU
- Richtlinie über elektromagnetische Verträglichkeit 2014/30/EU
- Energiebezogene Produktrichtlinie 2009/125/EG
- Richtlinie zur Beschränkung der Verwendung bestimmter gefährlicher Stoffe in Elektro- und Elektronikgeräten RoHS 2015/863/EU und nachfolgende Aktualisierungen

Für weitere Informationen wenden Sie sich gern an CyDen Ltd

ENTSORGUNG (Ende der Lebensdauer)

Dieses Gerät ist ein Medizinprodukt.

Um Gefahren für Gesundheit und Umwelt zu minimieren und die Wiederverwertbarkeit der Materialien zu gewährleisten, sollte dieses Produkt bei einer speziellen Sammelstelle für Elektro- und Elektronik-Altgeräte abgegeben werden.

Dies wird durch das auf dem Produkt angebrachte WEEE-Symbol dargestellt.

SMOOTHSKIN PURE MINI

TI DÀ IL BENVENUTO!

Complimenti! Hai aperto un mondo di incomparabile bellezza, setosità e praticità. Entra a far parte delle nostre chat su www.smoothskin.com dove potrai trovare assistenza e consigli da parte di esperti durante tutto il periodo di trattamento.

CONTENUTO

1. IL SISTEMA SMOOTHSKIN PURE MINI	180	10. IL SENSORE DI CONTATTO CON LA PELLE	203
2. COME FUNZIONA SMOOTHSKIN PURE MINI	181	11. LE MODALITÀ DI SMOOTHSKIN PURE MINI	204
3. IMPORTANTI INFORMAZIONI DI SICUREZZA	183	12. LA TESTINA DI PRECISIONE	206
4. POTENZIALI RISCHI, EFFETTI COLLATERALI E REAZIONI CUTANEE	190	13. PULIZIA, MANUTENZIONE E CONSERVAZIONE	208
5. I VANTAGGI DI UTILIZZARE SMOOTHSKIN PURE MINI	192	14. VIAGGIARE CON SMOOTHSKIN PURE MINI	208
6. QUAL È LA DESTINAZIONE D'USO DI SMOOTHSKIN PURE MINI	195	15. RISOLUZIONE DEI PROBLEMI	209
7. LA TUA IDONEITÀ	195	16. GARANZIA	209
8. COME USARE SMOOTHSKIN PURE MINI	196	17. ETICHETTE E SIMBOLI	210
9. IL SENSORE DELLA TONALITÀ DELLA PELLE	201	18. SPECIFICHE TECNICHE	211

1. IL SISTEMA SMOOTHSKIN PURE MINI

Contenuto della confezione

All'interno della confezione SmoothSkin Pure Mini troverai quanto segue:

- Dispositivo e alimentatore
- Cavo di alimentazione
- Testina di precisione
- Manuale dell'utente

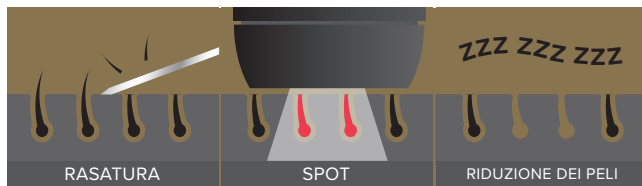
Il Sistema SmoothSkin Pure Mini:



2. COME FUNZIONA SMOOTHSKIN PURE MINI

COME FUNZIONA L'IPL

SmoothSkin Pure Mini è progettato per aiutare a interrompere il ciclo dei peli. L'energia luminosa viene trasferita attraverso la superficie della pelle e viene assorbita dalla melanina presente nel fusto del pelo. Questa energia luminosa viene convertita in energia termica (sotto la superficie della pelle) che riduce la ricrescita dei peli. Ora potete aspettarvi di vedere i peli trattati cadere naturalmente nel corso di pochi giorni o di 1-2 settimane.



COSA ASPETTARSI

Subito dopo il trattamento non dovrebbero esserci effetti collaterali significativi (consulta la sezione 4 per ulteriori informazioni sugli effetti collaterali).

Nelle prime settimane dopo i trattamenti iniziali, vedrai ancora crescere qualche pelo. Si tratta probabilmente di quelli che non sono stati trattati, perché inattivi e non in fase di crescita (Anagen) durante il trattamento, quando l'IPL è più efficace.

Verso la 6^a settimana del programma di trattamento da 12 settimane, dovresti constatare una riduzione della ricrescita dei peli. Tuttavia, alcuni potrebbero comunque non essere stati trattati nella fase di crescita. È quindi importante continuare i trattamenti settimanali.

Al termine del programma di 12 settimane, dovresti notare una significativa riduzione dei peli nell'area trattata. Gli eventuali peli residui dovrebbero essere più sottili e di colore più chiaro. Continuando con i trattamenti previsti, dovresti mantenere la riduzione dei peli superflui.



3. IMPORTANTI INFORMAZIONI DI SICUREZZA

CONTROINDICAZIONI

NON utilizzare SmoothSkin Pure Mini se hai una pelle molto scura. Il sensore della tonalità della pelle situato vicino alla finestra di output del dispositivo determinerà la tonalità della tua pelle. Se il sensore determina che la tua pelle è troppo scura per un utilizzo sicuro, sarà impedito il funzionamento di SmoothSkin Pure Mini.

NON utilizzare SmoothSkin Pure Mini in caso di abbronzatura artificiale o naturale o di scottatura per eccessiva esposizione al sole. La tua pelle potrebbe essere più sensibile dopo l'esposizione al sole e particolarmente suscettibile a bruciature, vesciche, decolorazioni o cicatrici in caso di utilizzo di SmoothSkin Pure Mini. Attendi 1 settimana affinché scompaia l'abbronzatura o la scottatura prima di utilizzare SmoothSkin Pure Mini.

NON esporre le aree trattate al sole. Attendi almeno 7 giorni dopo il trattamento prima di esporre la pelle trattata alla luce solare diretta. La tua pelle potrebbe essere più sensibile dopo il trattamento SmoothSkin Pure Mini e particolarmente suscettibile alle scottature. Applica una protezione solare (SPF 15 o superiore) sulla zona trattata o tienila coperta con indumenti adeguati.

NON utilizzare SmoothSkin Pure Mini direttamente sui capezzoli, sui genitali o attorno all'ano. Queste aree potrebbero avere un colorito più scuro e/o una maggiore quantità di peli. L'uso del dispositivo in queste aree potrebbe causare disagio/dolore o lesioni della pelle (bruciature, decolorazioni o cicatrici).

NON utilizzare SmoothSkin Pure Mini in caso di precedente tumore della pelle o di lesioni precancerose (ad esempio nevi o numerosi nevi).

NON usare su vesciche e cicatrici.

NON utilizzare SmoothSkin Pure Mini in caso di gravidanza o allattamento, poiché questo dispositivo non è stato testato in queste condizioni.

NON utilizzare SmoothSkin Pure Mini su macchie marrone scuro o nere, quali voglie, nei o verruche, nella zona che desideri trattare. L'uso di SmoothSkin Pure Mini potrebbe causare lesioni alla pelle o peggiorare le condizioni esistenti. Potrebbero verificarsi effetti collaterali quali ustioni, vesciche e alterazioni del colorito della pelle o cicatrici.

NON utilizzare SmoothSkin Pure Mini in caso di malattie della pelle nella zona da trattare, ad es. psoriasi, vitiligine, eczema, acne, herpes simplex, infezioni in corso o ferite.

NON utilizzare SmoothSkin Pure Mini se sei minorenne, poiché questo dispositivo non è stato testato sui minori.

Avvertenze

SICUREZZA DEGLI OCCHI



SmoothSkin Pure Mini emette spot di luce pulsata ad alta intensità. L'esposizione diretta è potenzialmente dannosa per gli occhi. Segui le istruzioni di sicurezza riportate di seguito.

AVVERTENZA: Possibili lesioni agli occhi (che possono portare alla perdita della vista) o alla pelle se non si seguono le istruzioni. Leggi e segui le istruzioni.

L'apparecchio può essere attivato (lampeggia) solo se il sensore della tonalità della pelle (accanto al display di trattamento) rileva una tonalità della pelle idonea e aderisce perfettamente alla zona da trattare. Tuttavia:

NON guardare direttamente nel display di trattamento dell'apparecchio quando l'alimentazione elettrica è attivata e il dispositivo è acceso.

NON tentare di attivare (far lampeggiare) il sistema direzionandolo verso gli occhi

NON trattare le aree attorno agli occhi (sopracciglia o ciglia). Un uso improprio può causare danni agli occhi; proteggi gli occhi dall'esposizione. **NON** utilizzare l'apparecchio sopra le palpebre o vicino agli occhi

Attiva (fai lampeggiare) il sistema **SOLO** quando la parte anteriore dell'apparecchio è perfettamente a contatto con la zona che desideri trattare. **TI CONSIGLIAMO** di distogliere lo sguardo dall'apparecchio durante il trattamento.

ELETTRICITÀ E SICUREZZA

Come per qualsiasi dispositivo elettrico, sarà necessario prendere alcune precauzioni al fine di garantire la tua sicurezza.

NON lasciare l'apparecchio incustodito mentre è acceso per evitare il rischio di incendio o ustioni.

NON provare ad aprire SmoothSkin Pure Mini, in quanto ciò potrebbe esporre a componenti elettrici pericolosi.

NON utilizzare SmoothSkin Pure Mini se danneggiato; ad esempio, se il dispositivo è spaccato, se il cavo è danneggiato (cavi interni visibili), se il vetro sull'apparecchio è crepato o rotto, ecc. Ciò potrebbe provocare lesioni.

NON utilizzare vicino a vasche da bagno, docce, lavandini o altri recipienti contenenti acqua.



Non utilizzare SmoothSkin Pure Mini se bagnato. **AVVERTENZA:** Acqua ed elettricità costituiscono una combinazione pericolosa! Per evitare il rischio di folgorazione,

- non utilizzare quest'apparecchio in ambienti bagnati (ad es. nel bagno o in prossimità di una doccia o di una piscina);
- non far scorrere acqua all'interno dell'apparecchio

NON utilizzare SmoothSkin Pure Mini se diventa troppo caldo al tatto. Ciò potrebbe indicarne il danneggiamento.


NON utilizzare un alimentatore o altro componente diverso da quelli forniti con SmoothSkin Pure Mini. Ciò potrebbe danneggiare il dispositivo e interromperne il funzionamento.

NON cercare di attivare (far lampeggiare) SmoothSkin Pure Mini su superfici diverse da quella cutanea.

ATTENZIONE: non è consentito modificare l'apparecchio. Pure Mini non può essere sottoposto a manutenzione.

NON posizionare SmoothSkin Pure Mini in modo da rendere difficoltoso scollegarlo dall'alimentazione elettrica.

AVVERTENZA: Se la presa a cui è collegato l'apparecchio presenta una connessione difettosa, la spina dell'apparecchio si riscalda. Assicurarsi di collegare l'apparecchio a una presa adeguatamente installata per evitare il rischio di incendio o ustioni.



Filtro in vetro

SICUREZZA GENERALE

NON utilizzare in caso di trattamento di peeling cutaneo nella zona che desideri trattare. Attendi 30 giorni dopo il peeling prima di trattare con SmoothSkin Pure Mini.

Trattare la pelle abbronzata con luce pulsata ad alta intensità (IPL) può causare un'iperpigmentazione (scurimento) o un'ipopigmentazione (schiarimento) permanente della pelle trattata.

NON utilizzare su tatuaggi o trucco permanente.

NON utilizzare in caso di sensibilità nota alla luce del sole (fotosensibilità) o se stai assumendo farmaci che rendono la pelle più sensibile e provocano fotosensibilità, ad es. Retin A, Accutane e/o altri retinoidi topici. Controlla sempre il foglio illustrativo fornito con il medicinale per verificare se la fotosensibilità è elencata fra gli effetti collaterali. L'uso di SmoothSkin Pure Mini su pelle fotosensibile potrebbe causare danni come gonfiore o vesciche. Consulta un medico prima di utilizzare l'apparecchio poiché l'uso potrebbe danneggiare la pelle.

Questo apparecchio non è destinato al trattamento di condizioni mediche. È necessario consultare il medico per trattare, ad esempio, nei, eruzioni cutanee, prurito, funghi o infezioni della pelle, protuberanze o fibromi penduli.

SmoothSkin Pure Mini non deve essere utilizzato su filler o botox.

SmoothSkin Pure Mini deve essere tenuto fuori dalla portata dei bambini sotto i 18 anni di età. I bambini non devono usare, giocare, effettuare manutenzione né pulire il dispositivo. Sussistono i seguenti rischi potenziali: esposizione al fascio luminoso che può causare ustioni o lesioni oculari, folgorazione, strangolamento mediante i cavi.

SmoothSkin Pure Mini deve essere tenuto fuori dalla portata di animali e parassiti che potrebbero danneggiare il dispositivo. I potenziali rischi includono ridotta funzionalità e folgorazione.

SmoothSkin Pure Mini non è destinato all'uso da parte di persone con ridotte capacità fisiche, sensoriali o mentali, o con mancanza di esperienza e conoscenze, a meno che l'uso non avvenga sotto supervisione o non siano state fornite istruzioni relative all'uso dell'apparecchio per evitare il rischio di incendio o ustioni.

Il filtro in vetro di SmoothSkin Pure Mini è un componente essenziale che si scalda durante l'uso.

NON toccare il filtro durante o subito dopo l'uso. Ispeziona regolarmente il filtro per verificare la presenza di danni. **NON** usare SmoothSkin Pure Mini se il filtro è rotto o mancante.

Assicurati che il display di trattamento di SmoothSkin Pure Mini sia pulito e privo di residui. Eventuali residui sopra o attorno al display di trattamento quando il dispositivo è in funzione possono comportare temporanee alterazioni della pelle, quali rossore o gonfiore.

AVVERTENZA: Possono verificarsi danni alla pelle dopo un'applicazione superficiale prolungata o ripetuta su un punto. **AVVERTENZA:** Possono verificarsi danni alla pelle dopo un'applicazione superficiale prolungata o ripetuta su un punto. Evitare un utilizzo eccessivo che include passaggi eccessivi, accumulo di impulsi e/o maggiore frequenza di utilizzo.

AVVERTENZA: Non ignorare i meccanismi di sicurezza inerenti al dispositivo.

NON superare l'utilizzo specificato nel regime di trattamento.

NON utilizzare su aree recentemente trattate con anestetici locali.

PRECAUZIONI

In alcuni soggetti, la rimozione dei peli mediante laser o sorgenti luminose ad alta intensità può causare un aumento della crescita dei peli. In base ai dati attualmente disponibili, i gruppi più a rischio per questo effetto sono le donne mediterranee, mediorientali e sudasiatiche trattate sul viso e sul collo.

NON utilizzare SmoothSkin Pure Mini su nessuna zona in cui desideri che i peli ricrescano.

NON utilizzare il dispositivo SmoothSkin Pure Mini su viso, mascelle o collo maschili. I peli della zona del mento degli uomini sono troppo densi e l'utilizzo del dispositivo SmoothSkin Pure Mini in queste zone può causare lesioni cutanee.

L'uso di SmoothSkin Pure Mini è sconsigliato su peli rossi, grigi, bianchi o biondi. SmoothSkin Pure Mini non è efficace in questi casi.

ATTENZIONE: Non sottoporre l'apparecchio a forti urti per evitare il rischio di danno alla lampada.

ATTENZIONE: Scollegare sempre l'apparecchio dalla presa dopo l'uso o in caso di interruzione di corrente per evitare il rischio di danno all'apparecchio.

4. POTENZIALI RISCHI, EFFETTI COLLATERALI E REAZIONI CUTANEE

L'utilizzo di SmoothSkin Pure Mini potrebbe causare effetti collaterali. La tabella seguente elenca le reazioni cutanee note che potrebbero verificarsi dopo il trattamento con SmoothSkin Pure Mini.

POSSIBILI EFFETTI COLLATERALI	COME VALUTARLI E INTERVENIRE
Lieve dolore / fastidio nella zona trattata.	È prevedibile e normale per tutti i trattamenti di IPL. Puoi continuare a utilizzare il dispositivo come indicato e il dolore dovrebbe diminuire con l'uso continuato..
Sensazioni di calore o formicolio durante il trattamento, che in genere scompaiono dopo alcuni secondi e fino a un minuto e diminuiscono con l'uso continuato.	È prevedibile e normale per tutti i trattamenti di IPL. Puoi continuare a utilizzare il dispositivo come indicato.
Prurito nella zona trattata.	È abbastanza comune per i trattamenti di IPL e dovrebbe diminuire dopo un breve periodo. Puoi continuare a utilizzare il dispositivo come indicato. Non grattare l'area.
Arrossamento della pelle durante o dopo il trattamento che scompare dopo pochi minuti.	È prevedibile e normale per tutti i trattamenti di IPL. Puoi continuare a utilizzare il dispositivo come indicato una volta scomparso l'arrossamento della pelle.

POSSIBILI EFFETTI COLLATERALI	COME VALUTARLI E INTERVENIRE
Arrossamento della pelle che non scompare in pochi minuti e dura 24-48 ore.	Interrompi immediatamente l'utilizzo del dispositivo e consulta il medico prima di utilizzarlo nuovamente.
Dolore o disagio intensi durante il trattamento o persistenti dopo il trattamento.	Interrompi immediatamente l'utilizzo del dispositivo e consulta il medico prima di utilizzarlo nuovamente.

IN CASI ESTREMAMENTE RARI	COME VALUTARLI E INTERVENIRE
Gonfiore e arrossamento che non scompaiono entro due o tre giorni.	Interrompi immediatamente l'utilizzo del dispositivo e consulta il medico prima di utilizzarlo nuovamente.
Modifiche temporanee del colore della pelle (schiarimento o scurimento).	In caso di modifiche del colore della pelle, interrompi immediatamente l'utilizzo del dispositivo e consulta il medico.
Vesciche, cicatrici o ustioni della pelle.	Interrompi immediatamente l'utilizzo del dispositivo e consulta il medico prima di utilizzarlo nuovamente. Applica un impacco freddo sulla zona. Tratta con una crema antisettica o per bruciature.

In uno studio clinico su 50 soggetti, ciascuno ha ricevuto 12 trattamenti settimanali. Sono stati registrati i seguenti effetti:

- Prurito - 3 soggetti hanno riportato un lieve prurito dopo il trattamento.
- Leggero arrossamento - Segnalato da 2 soggetti.

- Lieve sensazione di pizzicore - 5 soggetti hanno riportato un lieve disagio dopo il trattamento.
- Peli incarniti - 1 soggetto ha segnalato la presenza di peli incarniti dopo il trattamento.
- Arrossamento dei follicoli - 1 soggetto ha riportato un puntino rosso sull'area trattata dopo il trattamento.

In tutti i casi, la pelle trattata è tornata alla normalità in 7 giorni.

5. I VANTAGGI DI UTILIZZARE SMOOTHSKIN PURE MINI

SmoothSkin Pure Mini è indicato per la riduzione permanente dei peli superflui.

È stato condotto uno studio clinico per valutare la sicurezza e l'efficacia di SmoothSkin Pure Mini. Gli elementi chiave dello studio sono stati:

Tutti i trattamenti sono stati eseguiti da operatori non qualificati dal punto di vista medico in un'unica sede, utilizzando dispositivi identici allo SmoothSkin Pure Mini fornito in questa confezione;

Tutti i soggetti hanno dovuto compilare dei questionari relativi al loro stato di salute generale e chi non ha potuto essere trattato, ad es. chi presentava una o più delle controindicazioni elencate nella Sezione 3 del presente Manuale utente, è stato escluso. Inoltre, tutti i soggetti hanno dovuto fornire il Consenso informato secondo i requisiti degli studi clinici internazionali;

Un totale di 53 soggetti femminili, di età compresa tra i 19 e i 45 anni, ha iniziato la sperimentazione;

Tre soggetti hanno abbandonato la sperimentazione durante il periodo di trattamento per motivi personali. Nessun soggetto ha abbandonato la sperimentazione per problemi associati all'utilizzo di SmoothSkin Pure Mini;

Ciascun soggetto ha ricevuto i 12 trattamenti settimanali sulla zona del corpo scelta. Il trattamento tipico consisteva nel rasare la zona e applicare SmoothSkin Pure Mini seguendo la procedura descritta nella Sezione 8, Fase 3 del presente manuale utente;

Per misurare la variazione della quantità di peli 6 mesi e 12 mesi dopo l'ultimo trattamento, i peli nelle zone trattate sono stati contati. Ciò è avvenuto mediante fotografie ad alta risoluzione, mentre la differenza nella quantità di peli è stata calcolata come variazione percentuale;

Seguendo le istruzioni, i partecipanti allo studio clinico hanno mostrato una riduzione media dei peli del 44% 6 mesi dopo l'ultimo trattamento e del 36% 12 mesi dopo l'ultimo trattamento, rispetto alla quantità di peli calcolata prima del trattamento (vedi tabella seguente). I risultati effettivi variavano da persona a persona;

SMOOTHSKIN PURE MINI	
Numero di soggetti a 6 mesi dal trattamento	50
Riduzione dei peli a 6 mesi dal trattamento	43.9%
Numero di soggetti a 12 mesi dal trattamento	33
Riduzione dei peli a 12 mesi dal trattamento	36.0%
% di soggetti che hanno avuto un risultato positivo (riduzione dei peli >30%) su tutte le zone del corpo a 12 mesi dal trattamento. Un risultato è considerato positivo se, dopo 12 mesi, la riduzione dei peli è superiore al 30% su tutte le zone trattate.	66.7%

L'incidenza degli effetti collaterali durante lo studio clinico è stata minima (come descritto nella precedente Sezione 4) e la maggior parte dei soggetti (48 su 50) consiglierebbe SmoothSkin Pure Mini agli amici.

6. QUAL È LA DESTINAZIONE D'USO DI SMOOTHSKIN PURE MINI

DESTINAZIONE D'USO

SmoothSkin Pure Mini è destinato all'uso per la riduzione permanente dei peli superflui.

ISTRUZIONI PER L'USO

Il dispositivo di depilazione SmoothSkin Pure Mini è indicato per la rimozione dei peli indesiderati. SmoothSkin Pure Mini è anche indicato per la riduzione permanente della ricrescita dei peli, definita come la riduzione stabile e a lungo termine del numero di peli che ricrescono misurata a 6, 9 e 12 mesi dopo il completamento di un regime di trattamento.


7. LA TUA IDONEITÀ

ZONE DEL CORPO

SmoothSkin Pure Mini può essere utilizzato sui peli del corpo e sulla peluria del viso femminile al di sotto delle guance.

TONALITÀ DELLA PELLE

SmoothSkin Pure Mini può essere utilizzato su tonalità di pelle chiare, medie e scure, fino alla tonalità 5 compresa.



SmoothSkin Pure Mini è dotato di un sensore della tonalità della pelle che misura il colore della tua pelle per impedirne l'utilizzo in caso di tonalità troppo scura.

COLORE DEI PELI

SmoothSkin Pure Mini può essere utilizzato su peli di colore naturale nero o marrone. Potrebbe non essere efficace su peli bianchi, grigi, biondi o rossi.



8. COME USARE SMOOTHSKIN PURE MINI

AVVERTENZA: Segui tutte le fasi del processo di trattamento assicurandoti di completare tutti i punti di ciascuna fase prima di passare a quella successiva.

FASE 1: PREPARARE L'AREA DA TRATTARE

Rimuovi tutti i peli visibili mediante rasatura. Assicurati che non rimangano peli sulla superficie cutanea poiché ciò potrebbe causare lesioni. Questa operazione evita inoltre che eventuali residui coprano la parte anteriore del dispositivo.

Detergi e asciuga delicatamente la zona da trattare. Ricorda di non utilizzare gel o creme con questo dispositivo!

FASE 2: EFFETTUARE UN TEST EPICUTANEO

Prima di trattare una nuova area del corpo, raccomandiamo di effettuare un test su quella zona per verificare eventuali reazioni all'uso di SmoothSkin Pure Mini.



L'area sottoposta al test epicutaneo dovrebbe essere di circa 3 x 2 cm (equivalente a 2 spot affiancati). Vedi Fase 3 per trattare la zona.

Attendi 24 ore dal test epicutaneo per assicurarti che la tua pelle sia adatta al trattamento e non ci siano reazioni avverse all'energia luminosa. Se non vi sono reazioni dopo 24 ore, puoi trattare l'area attorno a quella su cui hai eseguito il test epicutaneo. L'area sottoposta al test NON dovrà essere ritrattata per almeno 1 settimana.


FASE 3: IL TRATTAMENTO CON SMOOTHSKIN PURE MINI

A) Collega l'alimentatore a una presa elettrica usando il cavo di alimentazione fornito. Quando il dispositivo si accende, apparirà una serie di spie bianche e si avvierà la ventola.

MODALITÀ STANDBY TIMEOUT

Quando il dispositivo rimane "inattivo", ovvero non vengono premuti pulsanti per 10 minuti, esso torna in modalità STANDBY. Premi il pulsante di attivazione per tornare alla modalità PRONTO per il trattamento.

B) Premi il dispositivo con fermezza sull'area da trattare, assicurandoti che il sensore della tonalità della pelle sia a contatto con la cute. Se il sensore non rileva una tonalità della pelle idonea, il dispositivo non funzionerà. Quando il sensore della tonalità della pelle rileva una tonalità idonea, le luci intorno al pulsante di attivazione si illumineranno di BIANCO a indicare che il dispositivo è pronto.



Display di trattamento

Indicatore On
Rilevamento
della pelle



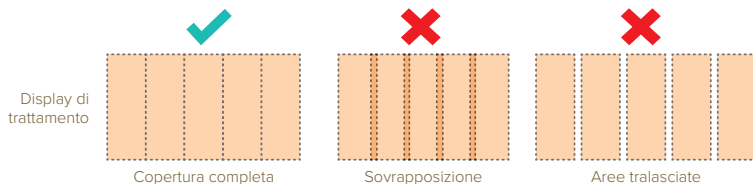
Corretto

Indicatore Off
Nessun rilevamento
della pelle



Scorretto

- C) Premi il pulsante di attivazione. Il dispositivo inizierà a lampeggiare e avvertirai una sensazione di calore.
- D) Sposta l'apparecchio sull'area successiva da trattare e ripeti l'operazione. Il dispositivo deve ricaricarsi fra uno spot e l'altro. Ciò richiederà circa 0,6 secondi.
- E) Assicurati che tutta l'area da trattare venga sottoposta al trattamento e tratta eventuali zone ostinate (come le ascelle) con più passaggi (facendo scorrere il dispositivo sulla stessa area per un massimo di 3 volte).



AVVERTENZA: Assicurarsi di non coprire le prese d'aria durante il trattamento, poiché ciò può causare il surriscaldamento del dispositivo.

SmoothSkin Pure Mini è un dispositivo estremamente veloce e potente, che consente di completare un trattamento di tutto il corpo in meno di 10 minuti.

METODO DI TRATTAMENTO - STAMP O GLIDE?

Metodo Stamp

Questo metodo è consigliato per piccole zone, come le ascelle e l'inguine. Posiziona il dispositivo sulla pelle, premi e rilascia il pulsante di attivazione. Rimuovi attentamente dalla pelle prima di riapplicare all'area successiva.

Metodo Glide

Questo metodo è consigliato per zone estese come le gambe. Posiziona il dispositivo sulla pelle, tieni premuto il pulsante di attivazione, quindi fai scorrere il dispositivo lungo la pelle tra uno spot e l'altro. Prova a spostare il dispositivo a una velocità costante per una copertura completa, senza sovrapposizioni e senza tralasciare zone.

FASE 4: IL TUO PROGRAMMA DI TRATTAMENTO SMOOTHSKIN PURE MINI

SmoothSkin Pure Mini deve essere utilizzato una volta a settimana fino a ottenere i risultati desiderati.

FASE 5: ACCENSIONE DI SMOOTHSKIN PURE MINI

Al termine del trattamento, scollega SmoothSkin Pure Mini dalla presa elettrica.

Consulta la sezione 13 per ulteriori dettagli su come prenderti cura al meglio di SmoothSkin Pure Mini.



9. IL SENSORE DELLA TONALITÀ DELLA PELLE

Il sensore della tonalità della pelle misura il colore della tua pelle e imposta il livello corretto di potenza in uscita necessaria. Se la tua pelle è troppo scura per essere trattata con SmoothSkin Pure Mini, il sensore lo rileverà e impedirà il funzionamento del dispositivo. Se la tua pelle è troppo scura, nella barra di alimentazione comparirà una spia ROSSA.

Lo stato del sensore della tonalità della pelle è visibile sulle barre di alimentazione posizionate sotto il pulsante di attivazione nella parte superiore del dispositivo. Nel caso in cui venga rilevata una tonalità idonea, le barre di alimentazione si illumineranno di BIANCO. Il numero di spie illuminate dipenderà dalla tonalità esatta della pelle.

PELLE TROPPO SCURA
NESSUN TRATTAMENTO POSSIBILE
1 SPIA ROSSA ACCESA



PELLE SCURA
POTENZA RIDOTTA
1 SPIA ACCESA



PELLE CHIARA
POTENZA MAGGIORE
5 SPIE ACCESE



Poche spie = Pelle più scura e potenza ridotta

Più spie = Pelle più chiara e potenza maggiore

La quantità di energia luminosa emessa per ciascuna impostazione in Modalità massima potenza (in base al colore della pelle) è mostrata nella tabella seguente.

Numero di spie accese nelle barre di alimentazione	Energia massima (J/cm ²)
1	3.0
3	3.5
5	4.0

La perfetta aderenza con la pelle garantisce i migliori risultati, poiché l'energia luminosa emessa dal dispositivo raggiunge così la zona da trattare.

10. IL SENSORE DI CONTATTO CON LA PELLE

SmoothSkin Pure Mini è dotato di un sensore di contatto con la pelle che verifica l'aderenza alla cute prima di ogni spot, assicurando il sicuro funzionamento del dispositivo! In questo modo, il dispositivo è conforme alle più severe norme di sicurezza.

Il sensore di contatto con la pelle ti garantisce anche i migliori risultati di trattamento. Il sensore deve aderire perfettamente alla zona da trattare affinché il dispositivo funzioni.

Una perfetta aderenza alla pelle significa che tutta l'energia luminosa emessa dal dispositivo raggiunge la zona da trattare per ottenere un risultato ottimale.

Se il dispositivo non aderisce perfettamente alla zona da trattare, non si avvierà. Prova a regolare la posizione o la rotazione del dispositivo per assicurare una perfetta aderenza. Per le aree più difficili da raggiungere, come le dita delle mani e dei piedi, raccomandiamo di utilizzare la testina di precisione.



11. LE MODALITÀ DI SMOOTHSKIN PURE MINI

Puoi trattare il tuo corpo utilizzando una delle modalità di comfort di SmoothSkin Pure Mini:



**Modalità massima potenza -
Nessun indicatore**



**Modalità delicata -
Indicatore On**

La Modalità massima potenza è l'impostazione a massima potenza del dispositivo. La Modalità massima potenza garantisce i risultati migliori, poiché utilizza la massima potenza possibile per la tua tonalità di pelle. Questa modalità funziona particolarmente bene sulle zone più ostinate dove i peli

tendono a essere più densi, come le ascelle e l'inguine.

La Modalità delicata può essere utilizzata se ritieni che la Modalità massima potenza sia scomoda o un po' troppo dolorosa. Utilizzando la Modalità delicata ridurrai la potenza in uscita.

La Modalità massima potenza è l'impostazione predefinita all'accensione del dispositivo. Premendo il pulsante con la piuma puoi selezionare la Modalità delicata, indicata da un'unica spia blu.

In ognuna di queste modalità, puoi anche scegliere di utilizzare il Metodo Glide o il Metodo Stamp.

Il Metodo Stamp è consigliato per piccole zone, come le ascelle e l'inguine. Posiziona il dispositivo sulla pelle, premi e rilascia il pulsante di attivazione. Rimuovi attentamente dalla pelle prima di riapplicare all'area successiva.

Il Metodo Glide è consigliato per zone estese come le gambe. Posiziona il dispositivo sulla pelle, tieni premuto il pulsante di attivazione, quindi fai scorrere il dispositivo lungo la pelle tra uno spot e l'altro. Prova a spostare il dispositivo a una velocità costante per una copertura completa, senza sovrapposizioni e senza tralasciare zone.

Pulsante di attivazione



Pulsante Modalità delicata

12. LA TESTINA DI PRECISIONE

SmoothSkin Pure Mini è dotato di una testina di precisione staccabile perfetta per le aree più piccole e difficili da raggiungere (come il labbro superiore, le dita delle mani e dei piedi).

L'utilizzo della testina di precisione rallenterà leggermente il tuo dispositivo, quindi ti consigliamo di utilizzarla solo quando necessario, per un'azione più veloce possibile.

La testina di precisione si attacca semplicemente alla parte anteriore del dispositivo tramite un magnete posizionato all'interno della parte anteriore dell'unità principale. Questo magnete mantiene la testina in posizione mentre tratti l'area. Basta sganciarla o ricollegarla a seconda dell'area che stai trattando.

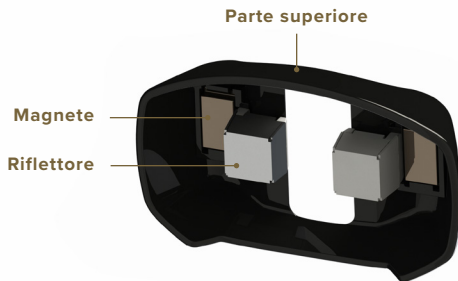


Se la testina di precisione è danneggiata o manca di parti (ad es. il magnete o il riflettore), **NON** utilizzarla.

Se la testina di precisione si surriscalda troppo durante l'uso, interrompi il trattamento finché non si sarà raffreddata.

Quando la testina di precisione è montata, segui tutte le avvertenze sulla **SICUREZZA PER GLI OCCHI** (Sezione 3).

Segui le istruzioni per la pulizia (Sezione 13) per la testina di precisione.



13. PULIZIA, MANUTENZIONE E CONSERVAZIONE

Dopo il trattamento, spegni sempre SmoothSkin Pure Mini scollegandolo dalla presa elettrica.

Dopo l'uso, controlla che il dispositivo, i sensori della tonalità della pelle e il display di trattamento non siano danneggiati, e pulisci il tutto con un panno asciutto e privo di lanugine.

AVVERTENZA: Il filtro in vetro può scaldarsi durante l'uso. **NON** toccare e **NON** pulire il filtro per almeno 5 minuti dopo l'uso affinché si raffreddi.

Non usare MAI acqua o altri liquidi detergenti, in quanto potrebbero danneggiare il dispositivo e rappresentare un pericolo per la sicurezza.

Se necessario, il riflettore e il sensore della tonalità della pelle possono essere puliti accuratamente utilizzando un batuffolo di cotone leggermente umido.

Conserva SmoothSkin Pure Mini in un luogo fresco e asciutto. Assicurati che il display di trattamento e il sensore della tonalità della pelle sul dispositivo siano protetti da eventuali danni.

Controlla regolarmente il dispositivo (compresi i cavi) per verificare la presenza di danni visibili. In caso di danni o crepe, smetti di usare il dispositivo e visita il sito web per ricevere assistenza.



14. VIAGGIARE CON SMOOTHSKIN PURE MINI

L'alimentatore di SmoothSkin Pure Mini è universale e funzionerà con tutti i tipi di alimentazione comunemente in uso. SmoothSkin Pure Mini funzionerà normalmente purché tu abbia un adattatore adeguato per collegare i cavi alle prese.

15. RISOLUZIONE DEI PROBLEMI

PROBLEMA	SOLUZIONE
Le spie della barra di alimentazione sul dispositivo non si accendono una volta a contatto con la pelle.	Assicurati che l'alimentatore sia collegato alla presa di corrente. Verifica che il sensore della tonalità della pelle sia a contatto con la cute.
Le spie della barra di alimentazione sul dispositivo si illuminano di bianco una volta a contatto con la pelle, ma il dispositivo non lampeggia quando si preme il pulsante di attivazione.	Potrebbe esserci un guasto al dispositivo. Scollega il dispositivo e riavvialo. Se il problema persiste, visita il sito web per ricevere assistenza.
La spia della barra di alimentazione centrale sul dispositivo diventa rossa una volta a contatto con la pelle.	La tua pelle potrebbe essere troppo scura per il trattamento. Consulta la tabella delle tonalità della pelle nella parte anteriore di questa guida. La causa potrebbe anche essere dovuta a un contatto errato con la pelle. Assicurati che il dispositivo aderisca bene alla pelle.
Le spie della barra di alimentazione sul dispositivo sono costantemente illuminate di rosso e il dispositivo non funziona.	Ciò indica la presenza di un guasto al dispositivo. Interrompi l'utilizzo del dispositivo e visita il sito web per ricevere assistenza.
L'apparecchio SmoothSkin Pure Mini, il display di trattamento, l'alimentatore o il cavo sono danneggiati, rotti, crepati o appaiono difettosi.	NON utilizzare. In caso di dubbi sulla sicurezza di SmoothSkin Pure Mini o se sospetti eventuali danni, evita l'utilizzo e visita il sito web di SmoothSkin per maggiori informazioni.

16. GARANZIA

Il prodotto è coperto da una garanzia di 2 anni a partire dalla data di acquisto. Entro tale periodo, provvederemo a controllare i difetti di materiale o di lavorazione gratuitamente e a sostituire l'intero dispositivo, a nostra discrezione.

Questa garanzia si estende a tutti i Paesi in cui questo dispositivo è fornito da CyDen o un suo distributore autorizzato.

La presente garanzia non copre i danni causati da un uso improprio, dalla normale usura o dall'utilizzo, così come i difetti che hanno un




effetto trascurabile sul valore o sul funzionamento dell'apparecchio. La garanzia decade se le riparazioni vengono effettuate da persone non autorizzate e in caso di non utilizzo delle parti di ricambio originali SmoothSkin Pure Mini.

Per accedere al servizio durante il periodo di garanzia, visita il nostro sito: www.smoothskin.com

Questa garanzia non pregiudica o modifica eventuali garanzie obbligatorie dettate dalle leggi del paese di acquisto.

17. ETICHETTE E SIMBOLI

SmoothSkin Pure Mini è contrassegnato con i seguenti simboli:

	Parte applicata tipo BF
	Apparecchiatura di classe II
	Seguire le istruzioni per l'uso
	Marchio direttiva sullo smaltimento dei rifiuti elettrici ed elettronici dell'Unione europea WEEE (RAEE)
	Marchio di conformità europea
	Mantenere asciutto
	Marchio di certificazione dell'NRTL
	Conformità FCC EMC per il Nord America
	Marchio australiano di conformità ai regolamenti
	Marchio di conformità a trifoglio per l'Ucraina
	Periodo di utilizzo per la protezione ambientale China-RoHS
	Avvertenza Le radiazioni ottiche provenienti dal dispositivo possono causare lesioni oculari

Dichiarazione FCC:

NOTA: La presente apparecchiatura è stata testata e ritenuta conforme ai limiti per i dispositivi digitali di classe B, ai sensi della parte 15 delle norme FCC. Tali limiti sono studiati per fornire una protezione ragionevole contro le interferenze dannose in un'installazione domestica. Questa apparecchiatura genera, utilizza e può irradiare energia in radiofrequenza e, se non viene installata e utilizzata in conformità con le istruzioni, può causare interferenze dannose alle comunicazioni radio. Tuttavia, non vi è alcuna garanzia che non si verifichino interferenze in una specifica installazione. Nel caso in cui l'apparecchiatura causi interferenze dannose alla ricezione radio e televisiva, che possono essere determinate spegnendola e accendendola, si consiglia di tentare di correggere l'interferenza adottando una o più delle seguenti misure:

- Riorientare o riposizionare l'antenna ricevente.
- Aumentare la distanza tra l'apparecchiatura e il ricevitore.
- Collegare l'apparecchiatura a una presa su un circuito diverso da quello a cui è collegato il ricevitore.
- Consultare il rivenditore o un tecnico radiotelevisivo esperto per assistenza.

18. SPECIFICHE TECNICHE

SmoothSkin Pure Mini è un sistema di luce pulsata ad alta intensità filtrato e ad ampia banda avente le seguenti specifiche tecniche:

- **Cadenza di ripetizione** Impulsi manuali ogni 0,45-0,65 secondi Funzionamento continuo
- **Uscita ottica massima:** 3 - 4J/cm2
- **Lunghezza d'impulso:** 0,5 - 1,0 msec FWHM
- **Lunghezza d'onda:** 510-1100nm (Portata effettiva)
- **Ingresso linea di alimentazione over Line Input:** 100-240V-, 50/60Hz,1,7-0,91A
- **Temperatura di funzionamento:** Tra 5 °C e 40 °C
- **Umidità di funzionamento:** Fino al 93% di umidità relativa in assenza di condensazione
- **Pressioni di funzionamento:** Da 700 hPa a 1060 hPa
- **Area di trattamento (dimensione dello spot):** 3 cm2 (30 mm x 10 mm)

L'area circostante il display di trattamento viene classificata come Parte Applicata e può raggiungere una temperatura massima di 52 °C. Verifica che SmoothSkin Pure Mini sia utilizzato secondo le indicazioni fornite nella Sezione 8.

Condizioni di stoccaggio e trasporto:

- **Temperatura:** da -25 °C a +70 °C
- **Umidità:** Fino al 93% di umidità relativa in assenza di condensazione
- **Pressioni:** Da 500 hPa a 1060 hPa

Se il dispositivo viene conservato a temperature diverse da quelle di funzionamento, attendi almeno 30 minuti prima di utilizzarlo per permettergli di raggiungere la normale temperatura di funzionamento.

SmoothSkin Pure Mini dispone di spot illimitati ed è destinato a essere utilizzato su una sola persona alla volta.

La durata di vita minima prevista per questo dispositivo è di 10 anni, seguendo il regime di utilizzo consigliato.

EMC

SmoothSkin Pure Mini è conforme ai più recenti standard e modifiche EMC applicabili ai dispositivi domestici e medici, ovvero: EN 55014-1:2017, EN 55014-2:2015, EN 61000-3-2:2014, EN 61000-3-3:2013, EN/IEC 60601-1-2:2014 (Ed 4.0), FCC CRF 47 Parte 15B 15.107 e 15.109, IECs-003 punto 6.0

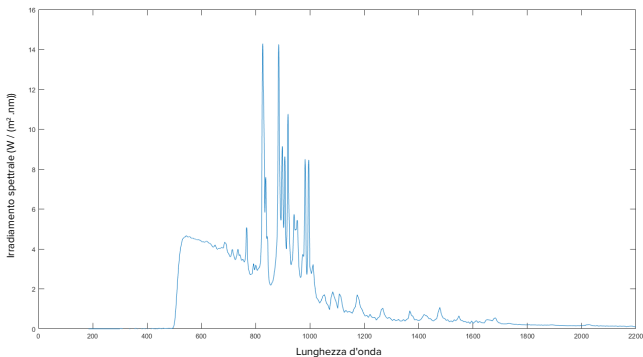
Sicurezza

SmoothSkin Pure Mini è conforme ai più recenti standard di sicurezza e modifiche applicabili ai dispositivi domestici e medici, ovvero: IEC 60335-1:2010, IEC 60335-2-23:2003, IEC 60601-11:2015, IEC 60601-1:2005, IEC 60601-2-57:2011, IEC 60601-1-6:2010, IEC 62366-1:2015, IEC 62304:2006, C22.2 N. 60601-1:2008 e 2014, ANSI/AAMI ES 60601-1:2015 + AMS

IEC 60601-2-83 Integrazioni

SmoothSkin Pure Mini è classificato come Gruppo di Rischio Esente per tutti i pericoli

Irradiazione spettrale:



Il marchio CE certifica che il dispositivo è conforme alle seguenti direttive UE:

- Direttiva bassa tensione 2014/35/UE
- Direttiva sulla compatibilità elettromagnetica 2014/30/UE
- Direttiva sui prodotti connessi all'energia 2009/125/CE
- Direttiva sulla restrizione dell'uso di determinate sostanze pericolose nelle apparecchiature elettriche ed elettroniche RoHS 2015/863/EU e successivi aggiornamenti

Per maggiori dettagli, contatta CyDen Ltd

SMALTIMENTO (fine vita)

Al fine di ridurre al minimo i rischi per la salute e l'ambiente e garantire il riciclo dei materiali, questo prodotto dovrà essere smaltito presso una struttura adibita alla raccolta differenziata per apparecchiature elettriche ed elettroniche.

Il simbolo WEEE (RAEE) riportato sul prodotto serve a ricordarlo.

SMOOTHSKIN

pure
mini

You can reach us via our SMOOTHSKIN web page www.smoothskin.com

Vous pouvez nous contacter via notre page web SMOOTHSKIN à l'adresse www.smoothskin.com

Póngase en contacto con nosotros en la página web de SMOOTHSKIN: www.smoothskin.com

Você pode entrar em contato conosco através do nosso site SMOOTHSKIN em www.smoothskin.com

Sie erreichen uns über unsere SMOOTHSKIN-Webseite auf www.smoothskin.com

È possibile contattarci tramite la nostra pagina web SMOOTHSKIN www.smoothskin.com

CyDen Limited, Block A, Bay Studios Business Park, Fabian Way, Swansea SA1 8QB UK

For EU Only:



MedEnvoy

Prinses Margrietplantsoen 33 - Suite 123

2595 AM The Hague

The Netherlands

*Product may vary from illustrations shown throughout this guide.

*Le produit peut varier par rapport aux illustrations dans ce guide.

*El producto puede diferir con respecto a las imágenes que aparecen en esta guía.

*O produto pode variar da ilustração exibida neste manual.

*Das Produkt kann von den Abbildungen in dieser Anleitung abweichen.

*Il prodotto potrebbe essere diverso dalle illustrazioni del presente manuale.



CM12-1955-01 | Type: SSB2